

Del che si è redatto il presente verbale che viene approvato e sottoscritto.

IL CONSIGLIERE ANZIANO IL PRESIDENTE DEL C.C. IL SEGRETARIO GENERALE

Dott. Fabio Ferranti

Dott. Angelo Salemi

Dott.ssa Sonia Acquado

Affissa all'albo pretorio informatico il 29/10/2021 vi resterà per giorni 15 consecutivi

Dalla Residenza Municipale 29/10/2021 L'ADDETTO ALLA PUBBLICAZIONE

Defissa dall'albo pretorio informatico il

Dalla Residenza Municipale _____ L'ADDETTO ALLA PUBBLICAZIONE

CERTIFICATO DI PUBBLICAZIONE

Il sottoscritto Segretario Generale

Su conforme attestazione dell'addetto alla pubblicazione incaricato per la tenuta dell'Albo Pretorio

CERTIFICA

Che copia della deliberazione, ai sensi dell'art. 11 della L.R. 44/91 e successive modifiche ed integrazioni è stata pubblicata per 15 giorni mediante affissione all'Albo Pretorio a decorrere dala tutto il

Dalla residenza Municipale, li _____

IL SEGRETARIO GENERALE

Dott.ssa Sonia Acquado

CERTIFICATO DI ESECUTIVITA'

Il sottoscritto Segretario Generale

CERTIFICA

che la presente deliberazione è divenuta esecutiva il 26/10/2021 ai sensi del comma 2 dell'art. 12 della L.R. 3/12/91 n° 44 e successive modifiche ed integrazioni .

Dalla residenza Municipale li 26/10/2021

IL SEGRETARIO GENERALE

Dott.ssa Sonia Acquado



CITTÀ DI CARINI

Città Metropolitana di Palermo

VERBALE DI DELIBERAZIONE DEL CONSIGLIO COMUNALE

ALLEGATI: -proposta

Verbale collegio revisori n.63\2020

-verbale n.25 seconda commissione consiliare

N. 92 DEL 26 Ottobre 2021

OGGETTO: Esame ed approvazione del Rendiconto della gestione Esercizio Finanziario 2020

L'anno **DUEMILAVENTUNO** addì **VENTISEI** alle ore 18,00 del mese di **OTTOBRE** nel salone delle Arcate del Castello di Carini, a seguito determina n. 14 Del 20 ottobre 2021 del Presidente del C.C. Dott. Angelo Salemi, il Consiglio Comunale convocato, ai sensi dell'art. 20 della L.R. 26/08/1992, n.7, e ss. m.i. nonché ai sensi degli art. 15, 16 e 17 del Regolamento del Consiglio Comunale, si è riunito in seduta pubblica, nelle persone dei Signori:

Alle ore 18,38 sono presenti

1) ARMETTA CLAUDIO Giust.	<input type="checkbox"/>	13) EVOLA VINCENZO	<input type="checkbox"/>
2) TAORMINA FABIO	<input type="checkbox"/>	14) LO PICCOLO SERAFINA	<input type="checkbox"/>
3) FERRANTI FABIO	<input type="checkbox"/>	15) MANICIOTO SALVATORE	<input type="checkbox"/>
4) MIGLIORE SALVATORE Giust.	<input type="checkbox"/>	16) ALAMIA GIOVANNI	<input type="checkbox"/>
5) MANNINO PIETRO SALVATORE	<input type="checkbox"/>	17) COVELLO ROSA giust.	<input type="checkbox"/>
6) FIORELLO LORENZO	<input type="checkbox"/>	18) EVOLA PIETRO	<input type="checkbox"/>
7) BORTIGLIO VITO	<input type="checkbox"/>	19) BAIADA ANTONELLA	<input type="checkbox"/>
8) BELLIA ROBERTA	<input type="checkbox"/>	20) GIAMBANCO GAETANO	<input type="checkbox"/>
9) ALAMIA MARIA LAURA	<input type="checkbox"/>	21) BARBERA BIANCA	<input type="checkbox"/>
10) SGROI ANTONINO	<input type="checkbox"/>	22) SALEMI ANGELO	<input type="checkbox"/>
11) SGROI ANDREA	<input type="checkbox"/>	23) AGRUSA VINCENZO	<input type="checkbox"/>
12) GIAMBANCO FOSCA	<input type="checkbox"/>	24) SGROI SALVATORE	<input type="checkbox"/>

Assume la Presidenza il Presidente del C.C. , Dott. Angelo Salemi

Partecipa alla seduta il Segretario Generale del Comune, Dott.ssa Sonia Acquado .

RIP. I - II - ARCHIVIO - SEGR. GEN.LE

VERBALE N. 92 DEL 26 ottobre 2021

Si dà atto che i lavori del Consiglio Comunale, come previsto nell'avviso di convocazione prot. n. 50726 del 21 ottobre 2021, i lavori di Consiglio si svolgono nel salone delle Arcate del Castello di Carini, vengono assicurate le indicazioni riportate nella ordinanza contingibile ed urgente del Presidente della Regione Siciliana n. 25 del 13 giugno 2020 e dei DPCM del 13 ottobre 2020 e del 25 ottobre 2020, del 14 gennaio 2021 e, in particolare, il rispetto del mantenimento della distanza interpersonale di almeno un metro, l'uso della mascherina, il rilevamento della temperatura corporea, igienizzazione delle mani, verifica green pass.

Si dà atto che è presente in aula l'Assessore Palazzolo Francesco

Si dà atto, altresì, che è presente in aula il Capo Ripartizione II – Servizi Finanziari -Rag. Pavone Salvatore.

Si dà atto ,infine, che è presente in aula il Presidente del Collegio dei Revisori dei Conti Dott. Gagliardo Nicolò Mauro.

IL PRESIDENTE DEL CONSIGLIO COMUNALE

in ordine alla allegata proposta di deliberazione di cui all'oggetto, sottolinea che la stessa è corredata dal parere tecnico amministrativo favorevole e dal parere contabile favorevole rilasciati dal Capo Rip. II Servizi Finanziari, Rag. Salvatore Pavone, dal parere favorevole della Seconda Commissione consiliare (giusta verbale n. 25 del 21 ottobre 2021) e dal parere favorevole rilasciato dal Collegio dei Revisori dei Conti n. 42 del 28/09/2021.

Il Presidente del C.C., invita l'Assessore al bilancio – Ing. Alamia Giovanni ad illustrare la proposta di cui all'oggetto

Si dà atto che entra in aula il Consigliere Evola Vincenzo. **PRESENTI N. 20**

- Interviene l'Assessore al Bilancio e ai Tributi Ing. Alamia Giovanni che illustra il Rendiconto della gestione dell'esercizio Finanziario 2020 e ringrazia tutti quelli che, lavorando in sinergia alla stesura del bilancio, oggetto di approvazione, hanno raggiunto l'obiettivo, seppur con un po' di ritardo.

- Il Consigliere Evola Vincenzo (Gruppo Misto), riferisce di non volere entrare nel merito di quanto riferito dall'Assessore al Bilancio Ing. Alamia Giovanni, in quanto essendo neofita non ha una conoscenza tecnica delle questioni inerenti il bilancio ma che, invece, sono di grande importanza per il presente ed il futuro di questo Ente. Il Consigliere precisa che l'Ass. Alamia si è fatto carico di oneri non di sua competenza, dato che il bilancio in discussione riguarda l'anno 2020, anno in cui assessore al ramo era l'attuale Presidente del Consiglio, Cons. Dott. Salemi Angelo. Invita, pertanto, il Presidente del Consiglio, nella qualità di ex Assessore al Bilancio, a dare un contributo sui risultati del rendiconto che si deve approvare. Continua ricordando che in aula è presente il Responsabile dei Servizi Finanziari, Rag. Salvatore Pavone, a cui va gran parte del merito e, poi, in subordine il merito va, anche, al consulente del Sindaco, Dott. Leone Agnello (ex Revisore dei Conti dell'Ente).

- Il Cons. Ferranti Fabio (Gruppo Misto) dopo aver salutato tutti i presenti in aula inizia il suo intervento partendo dall'accenno alla relazione tecnica inviata, dal Capo Ripartizione II - Servizi Finanziari, alla Corte dei Conti nell'aprile del 2021, dove venivano segnalati squilibri di bilancio. Ricorda che il Consiglio Comunale ha una grande responsabilità nell'approvazione dei bilanci e, pertanto, è necessario conoscere le motivazioni, manifestate dal Rag. Pavone nella suddetta segnalazione, che stanno alla base, appunto, degli squilibri di bilancio stessi. Peraltro, precisa che, alla fine della suddetta relazione, lo stesso Rag. Pavone, fa riferimento all'art. 244 del TUEL che rinvia alle disposizioni sul dissesto finanziario. Successivamente, il Consigliere ricorda che si è svolta una conferenza di servizi ove è stata presa la decisione di procedere al riaccertamento dei residui attivi e passivi. Il Cons. Ferranti, a questo punto, chiede se sia stata fatta comunicazione alla Corte dei Conti relativamente a quanto sopradetto.

- Il Cons. Sgroi Salvatore (Gruppo Misto), chiesta ed ottenuta la parola, esprime perplessità in merito all'elaborazione di un bilancio a consuntivo anno 2020 basato solo sul riaccertamento dei residui attivi e passivi e, pertanto, invita il Capo Ripartizione II, Rag. Salvatore Pavone, a chiarire quali siano i punti di criticità e i punti di forza del bilancio.

- A questo punto il Presidente del Consiglio invita il Rag. Pavone Salvatore - Capo Ripartizione II Servizi Finanziari - ad intervenire per dare chiarimenti in ordine alle note inviate alla Corte dei Conti e al riaccertamento dei residui attivi e passivi.

- Il Rag. Pavone Salvatore precisa che, successivamente alla nota inviata alla Corte dei Conti ad aprile 2021, e, a seguito conferenza di servizi convocata dal Presidente del Collegio dei Revisori dei Conti, si è proceduto al riaccertamento dei residui attivi e passivi per l'approvazione del rendiconto 2020. Quanto sopradetto è stato puntualmente relazionato alla Corte dei Conti con nota Prot. 18147/2021. Il Rag. Pavone precisa che il riaccertamento dei residui è stato un lavoro delicato portato avanti di concerto con i Capi Ripartizione e con il Collegio dei Revisori, alla fine del quale (nel mese di agosto) si è proceduto all'approvazione degli stessi e alla stesura del rendiconto 2020. Il Rag. Pavone dà lettura dei saldi di cassa e informa che l'Ente ha chiuso, al 31/12/2020, con un saldo di cassa di circa € 3.949.000,00. Continua spiegando che il rendiconto si compone del conto di bilancio, del conto economico ed del conto del patrimonio e dà sommaria lettura di alcune voci del bilancio relative all'avanzo di amministrazione, alle anticipazioni di liquidità, al fondo per i debiti fuori bilancio e contenziosi etc. Conclude ricordando che, così come previsto dall'art. 242, comma 1, del Tuel, nella "Tabella dei parametri obiettivi per i comuni ai fini dell'accertamento della condizione di ente strutturalmente deficitario", allegata al rendiconto di gestione 2020, su 8 indicatori 5 sono favorevoli e, pertanto, l'Ente non può ritenersi strutturalmente deficitario in quanto non presenta gravi ed incontrovertibili condizioni di squilibrio.

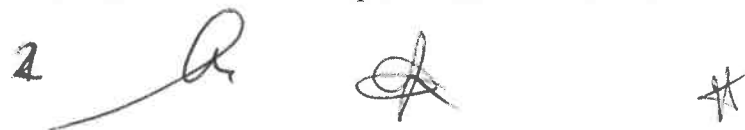
- Cons. Evola Vincenzo (Gruppo Misto), a suo avviso quello che ha dichiarato il Rag. Pavone è frutto, anche delle competenze del Consulente dott. Agnello. Il problema è che il rendiconto che si approva è relativo al 2020 e, quindi, in forte ritardo. Il Cons. ricorda all'Assessore Alamia Giovanni che, a seguito di subentro alla carica di Assessore al Bilancio, gli aveva offerto la sua piena collaborazione per sistemare alcune difficoltà riscontrate presso gli uffici comunali. Ritene inammissibile ritrovarsi a fine ottobre 2021 ad dover approvare il rendiconto finanziario anno 2020. Se l'Ente dovesse trovarsi nelle condizioni di approvare nuovamente il dissesto finanziario ci sarebbe una responsabilità politica molto grave. Dall'anno dell'anno della dichiarazione di dissesto ad oggi l'Ente non ha adottato nessuna nuova misura strutturale e amministrativa per il recupero dei crediti dei tributi. Il Cons. conclude, invitando il Presidente del C.C. a dire qualcosa sul rendiconto.

- Il Presidente del C.C. dà lettura del parere favorevole della Seconda Commissione, stralcio verbale n° 25 del 21/10/2021 che si allega al presente verbale.

- Cons. Evola Pietro (Avanti Carini Cento passi per la Sicilia) chiede spiegazioni al Presidente dei Revisori dei Conti in merito alla tabella dei parametri allegato A) del rendiconto e chiede, inoltre, se nella stessa ci sono criticità da attenzionare.

- Cons. Ferranti Fabio (Gruppo Misto) tiene a precisare che il Bilancio è da considerarsi bene comune e, per questo motivo, va salvaguardato. La relazione inviata alla Corte dei Conti dal Rag. Pavone ha destato molta preoccupazione. Secondo il Consigliere i parametri deficitari riportati nella tabella dovrebbero essere 4 positivi e 4 negativi facendo, così, risultare l'Ente strutturalmente deficitario, e non, come riportato nella stessa tabella allegata al rendiconto, 5 positivi e 3 negativi. Continua sostenendo che il disavanzo di amministrazione è dovuto alla mancata riscossione, da parte dell'Ente, dei crediti dei tributi, pertanto, invita l'Amministrazione a mettere in atto un'azione più incisiva al fine del recupero dei crediti suddetti.

- Il Presidente del Collegio dei Revisori dei Conti, invitato a prendere la parola, risponde alle domande poste dai Consiglieri Comunali. Per quanto riguarda la griglia relativa agli 8 parametri spiega che la stessa è elaborata automaticamente dal programma di contabilità e, poi, sottoscritta dal Ragioniere Capo; pertanto, i dati sono, per il Collegio, assolutamente inconfutabili. Per quanto attiene il contenzioso il



Collegio si è determinato sull'incoguità dei € 500.000 in quanto l'Avvocato Fonti, nella qualità di Responsabile dei Servizi legali, ha dichiarato che ci sono ancora cause pendenti per un ammontare di circa € 10.000.000 di cui ancora non si conosce l'esito giudiziale. Il Presidente del Collegio dei Revisori conclude invitando l'Ente a porre in essere tutte le azioni possibili per la riscossione e il controllo dei crediti relativi ai tributi locali.

- Il Cons. Manicioto Salvatore (Il Germoglio) chiede al Rag. Pavone se i debiti fuori bilancio sono da riferirsi alla data del 31/12/2020.

- Il Rag. Pavone in risposta alla superiore domanda del Cons. Manicioto S. conferma che i debiti fuori bilancio sono da riferirsi alla data del 31/12/2020.

- Il Cons. Evola Vincenzo (Gruppo Misto) riferisce che, durante il suo assessorato, aveva già riscontrato alcune problematiche esistenti presso l'ufficio Tributi una delle quali era la mancanza del sistema di invio degli avvisi di riscossione tramite, anche, l'utilizzo di Poste Certificata (PEC). Ricorda che l'Ass. Vito Bortiglio aveva, già, introdotto questo sistema presso la Ripartizione IX - Polizia Municipale. Il Cons. suggerisce un intervento di ammodernamento strutturale di tutti gli uffici comunali ma, soprattutto, dell'ufficio tributi che dovrebbe garantire il recupero dei crediti. Il problema non è solo velocizzare la riscossione ma bisogna, prima di tutto, cambiare il sistema amministrativo. L'Ente spende circa 150.000 euro per le notifiche quando, in realtà, ci sono 16 dipendenti che hanno acquisito la qualifica di "messo notificatore" ma che, però, si rifiutavano di svolgere questo servizio. Il Cons. informa che, durante la sua carica di assessore, aveva concertato con il Capo Ripartizione - Ufficio Tributi la possibilità di affidare, con gara aperta, il servizio di notifica a ditta esterna all'Ente. L'Ufficio Tributi del Comune è un ufficio, a tutt'oggi, ancorato a vecchi modelli di riscossione e, per questo motivo, è la causa del fallimento del Comune di Carini. Il Cons. preannuncia che, per il bene della comunità carinese, stilerà una relazione sulle condizioni e sull'attività del predetto ufficio che servirà, spera, a dare ai dipendenti e l'Ass. ai Tributi la spinta ad individuare e utilizzare, al più presto, metodologie di lavoro diverse da quelle già utilizzate.

Si dà atto che si allontanano dall'aula i Consiglieri Taormina Fabio e Giambanco Gaetano. **PRESENTI 18**

Sulle dichiarazioni di voto si registrano i seguenti interventi:

- Cons. Sgroi Salvatore (Gruppo Misto), riferisce che avrebbe preferito ricevere maggiori chiarimenti da parte dell'Assessore al ramo, atteso che sarebbe stato importante sapere come si sono svolte le operazioni dei riaccertamenti dei residui attivi e passivi. Chiede all'Assessore Alamia Giovanni, anche, notizie in merito all'accertamento dei residui e agli strumenti che l'Amministrazione vorrà adottare per il mancato incasso dei tributi locali.

- Cons. Ferranti Fabio (Gruppo Misto) preannuncia il suo voto contrario atteso che si sarebbe aspettato la presenza in aula del Sindaco che ha riferito, in altre sedi, che l'Ente è uscito dal dissesto. Secondo il suo parere, invece, l'Ente è strutturalmente deficitario perché l'avanzo di amministrazione è alto.

- cons. Fiorello Lorenzo (Azzurri per Carini 2020), condivide l'intervento del Consigliere Ferranti Fabio e dichiara, a nome proprio e del Consigliere Sgroi Antonino, la propria astensione al voto.

- Cons. Evola Vincenzo (Gruppo Misto), preannuncia la propria astensione al voto in quanto ritiene che il merito per l'elaborazione del rendiconto debba attribuirsi principalmente al Rag. Pavone Salvatore ed in subordine al Dott. Leone Agnello.

- Cons. Mannino Pietro Salvatore (Carini si Sveglia), preannuncia, a nome proprio e del gruppo di maggioranza, il voto favorevole. Ricorda a questa Assise che in passato sono pervenuti bilanci ove il Collegio dei Revisori dei Conti non era in grado di esprimere parere favorevole.

- Con. Sgroi Salvatore (Gruppo Misto), preannuncia il proprio voto contrario per quanto detto nel precedente intervento e condivide l'intervento fatto dal Consigliere Ferranti Fabio.

- Il Presidente del C.C., preannuncia il proprio voto favorevole, ricordando che il 2020 è stato un anno difficile, ringrazia tutti coloro che hanno lavorato per il raggiungimento dell'obiettivo. Continua riferendo che sono pochi i Comuni che riescono ad uscire dal dissesto finanziario. Il rendiconto che sarà approvato è un rendiconto di partenza e, al fine di non ricadere nuovamente nel dissesto, si devono mettere in campo tutte le azioni possibili.

Quindi, non avendo nessun altro Consigliere comunale chiesto la parola, il Presidente del C.C. sottopone a votazione la allegata proposta parte integrante e sostanziale del presente atto

Effettuate le operazioni di voto per appello nominale con l'assistenza degli scrutatori già designati sigg.ri Ferranti Fabio, Sgroi Andrea e Baiada Antonella, la allegata proposta, parte integrante e sostanziale, viene approvata con n. n. 13 voti favorevoli - n. 2 voti contrari (Ferranti Fabio e Sgroi Salvatore) - n. 3, voti astenuti (Fiorello Lorenzo, Sgroi Antonino e Evola Vincenzo) - assenti n.6 (Armetta Claudio, Taormina Fabio, Migliore Salvatore, Alamia Maria Laura, Covello Rosa, Giambanco Gaetano), il cui esito viene accertato e proclamato dal Presidente del Consiglio Comunale, dopo avere ricevuto la conferma da parte del Segretario comunale;

IL CONSIGLIO COMUNALE

VISTA l'allegata proposta di deliberazione, parte integrante e sostanziale della presente, corredata dei prescritti pareri ;

UDITI gli interventi susseguirsi ;

VISTO l'esito delle superiori votazioni, proclamato dal Presidente del C.C.;

VISTO il vigente O.EE.LL. In Sicilia;

VISTO il D.Lgs n. 267 del 18/8/2016;

VISTO il vigente Statuto comunale;

VISTO il vigente Regolamento di funzionamento del Consiglio Comunale;

DELIBERA

- di approvare la allegata proposta di deliberazione parte integrante e sostanziale del presente atto.

Chiesta ed ottenuta la Consigliere Mannino Pietro Salvatore, stante l'urgenza che riveste l'atto, propone di dichiarare la presente deliberazione immediatamente esecutiva.

Il Presidente del Consiglio comunale, quindi, non avendo nessun altro Consigliere chiesto la parola, sottopone a votazione la superiore proposta formula dal Consigliere Mannino Pietro Salvatore che, a seguito votazione per appello nominale con l'assistenza degli scrutatori già designati sigg.ri Ferranti Fabio, Sgroi Andrea e Baiada Antonella, la superiore proposta di immediata esecutività viene approvata con n. 13 voti favorevoli, n. 4 astenuti su n.17 Consiglieri presenti e votanti, assenti n.2 (Armetta Claudio Migliore Salvatore), il cui esito viene accertato e proclamato dal Presidente del Consiglio Comunale, dopo avere ricevuto la conferma da parte del Segretario comunale;

IL CONSIGLIO COMUNALE

VISTO l'art. 134, co.4 del D.Lgs. n. 267/2000

VISTO l'esito favorevole della superiore votazione, proclamato dal Presidente del C.C.

DICHIARA

di rendere immediatamente esecutiva la presente deliberazione di cui all'oggetto retroindicato.

Il Presidente del C.C., non avendo nessun altro consigliere chiesto la parola e non avendo altri argomenti iscritti all'o.d.g. dei lavori odierni prot. n. 50726 del 21 ottobre 2021 chiude i lavori e scioglie l'Assemblea. Sono le ore 21,05

4



Il Segretario Generale
D.ssa Sonia Acquado

CITTÀ DI CARINI

PROVINCIA REGIONALE DI PALERMO

PROPOSTA DI DELIBERAZIONE DEL CONSIGLIO COMUNALE

ALLEGATI:

N. ____ DEL __/__/2021

**OGGETTO: ESAME ED APPROVAZIONE DEL RENDICONTO DELLA GESTIONE,
ESERCIZIO FINANZIARIO 2020**

Il Sindaco di concerto con il responsabile del servizio finanziario propone la seguente deliberazione avente ad oggetto: **ESAME ED APPROVAZIONE DEL RENDICONTO DELLA GESTIONE ESERCIZIO FINANZIARIO 2020;**

Viste le disposizioni previste dall'art. 151, comma 5 del D. Lgs. 267 del 18/08/2000 relative alla formazione del rendiconto della gestione comprendente il Conto del bilancio ed il Conto del patrimonio;

Dato atto che il rendiconto della gestione del precedente esercizio 2019 è stato regolarmente approvato con deliberazione del Consiglio comunale n. 130 del 14/12/2020;

Dato atto che con atto Consiglio Comunale n. 15 del 18/03/2021 è stato approvato il bilancio di previsione anno 2020 e pluriennale 2020/2022;

- **Viste** le risultanze del "Conto della Gestione di Cassa" relativo all'esercizio finanziario 2020 emesso dal Tesoriere Comunale - Credito Siciliano Filiale di Carini, trasmesso al Settore Ragioneria dell'Ente con nota del 25/01/2021;

Viste le risultanze dell'aggiornamento e completamento degli inventari effettuati in conformità al D.lgs. 267/2000;

Visti i conti degli agenti contabili interni resi ai sensi dell'art.233 del D.lgs.267/2000;

Vista la deliberazione n. 88 del 17/08/2021 avente oggetto: "Riaccertamento ordinario dei residui al 31 dicembre 2020- ex art. 3, comma 4, del D.LGS. n. 118/2011;

Vista la deliberazione n. 94 del 07/09/2021 (modificata con Delibera G.C. n. 106 del 21/09/2021) con cui la Giunta Comunale ha provveduto ad approvare il Rendiconto della gestione composto dal conto del bilancio, conto del patrimonio, conto economico, e relazione illustrativa predisposta ai sensi degli artt. 151 e 231 del D.Lgs. 267/2000, con la quale si esprimono le valutazioni di efficacia dell'azione condotta sulla base dei risultati conseguiti in rapporto ai programmi ed ai costi sostenuti;

Visti i seguenti documenti economico-finanziari in cui si articola il Rendiconto della gestione che formano parte integrante e sostanziale del presente provvedimento:

- **deliberazione di Giunta n. 94 del 07/09/2021** (modificata con Delibera G.C. n. 106 del 21/09/2021) recante "Esame ed approvazione dello schema di Rendiconto della gestione relativa all'esercizio finanziario 2020 e Relazione illustrativa della Giunta"(allegato 1);
- **il prospetto delle spese di rappresentanza** sostenute dagli organi di governo, ai sensi dell'art. 16, comma 26, del DL 138/2011 (allegato 2);
- **elenco dei residui attivi e passivi** distinti per anno di provenienza (allegato 3);
- **tabella dei parametri riscontro della situazione di deficitarietà strutturale** (allegato 4);
- relazione del Collegio dei revisori dei conti**(allegato 5)
- **Rilevato** che l'organo preposto alla revisione economico-finanziaria ha provveduto, in conformità all'art. 230 del D Lgs 267/2000, allo Statuto ed al Regolamento di Contabilità, alla verifica della corrispondenza del Conto del Bilancio, del Conto del Patrimonio e del Conto Economico con la contabilità della gestione e con gli inventari, facendola risultare dall'apposita relazione trasmessa con nota prot. 46501 del 29.09.2021;

Visti i pareri espressi in calce alla proposta di deliberazione ai sensi di legge, resi dal Responsabile del servizio economico-finanziario in ordine alla regolarità tecnico-contabile;

Visto il D.Lgs. 267/2000;

Visto il regolamento di contabilità comunale vigente;

Visto lo statuto dell'Ente;

Visto il D.P.R. 194/1996;

Vista la L.R. 11/12/1991, n. 48 e successive modifiche ed integrazioni;

PROPONE

1) Di approvare il Rendiconto della gestione relativa all’esercizio 2020 in tutti i suoi contenuti dai quali emerge il seguente quadro riassuntivo della gestione finanziaria ed il risultato complessivo della stessa, il conto economico ed il conto del patrimonio:

CONTO DEL BILANCIO

RISULTANZE	RESIDUI	COMPETENZA	TOTALE
Fondo di cassa al 1° gennaio 2020			0
Riscossione	6.703.453,93	35.056.136,12	41.759.590,05
Pagamenti	8.214.759,96	29.595.058,92	37.809.818,88
Fondo di cassa al 31 dicembre 2020			3.949.771,17
Pagamenti per azione esecutiva non regolarizzate al 31/12/2020			0,00
Differenza			3.949.771,17
Residui attivi	52.978.690,41	28.296.377,65	81.275.068,06
Residui passivi	17.644.066,95	8.431.633,01	26.075.699,96
Avanzo di amministrazione			59.149.139,27
Di cui: somma accantonata per FCDE			49.986.225,62
Fondo contenzioso			504.499,86



Fondo anticipazioni di liquidità			17.625.259,79
Debiti fuori bilancio			900.000,00
Indennità fine mandato Sindaco			3.500,00
Totale parte disponibile			- € 9.870.346,00

CONTO ECONOMICO

PROVENTI DELLA GESTIONE	46.093.643,20
COSTI DELLA GESTIONE	-55.897.918,39
PROVENTI ED ONERI DA AZIENDE SPECIALI	
ALTRI PROVENTI FINANZIARI	1,14
INTERESSI ED ONERI FINANZIARI	-365.363,84
PROVENTI ED ONERI STRAORDINARI	16.235.839,68
ONERI STRAORDINARI E IMPOSTE	-6.793.883,70
RISULTATO ECONOMICO DELL'ESERCIZIO	-727.681,91

CONTO DEL PATRIMONIO

PATRIMONIO NETTO AL 31/12/2019	10.660.280,00
RISULTATO NEGATIVO ESERCIZIO 2020	-5.662.389,56
TOTALE PATRIMONIO NETTO	4.997.890,44

2) **Di approvare** i conti degli agenti contabili interni per l'esercizio 2020;

3) **Di dare atto** che con l'approvazione del conto consuntivo dell'esercizio 2020 sono stati contestualmente approvati: i risultati connessi all'operazione di riaccertamento dei residui attivi e passivi iscritti nel conto del bilancio; i risultati dell'operazione di aggiornamento e completamento degli inventari dei beni comunali; operazioni effettuate in adempimento ed in conformità a quanto prescritto dal d.lgs 267/2000; il conto del bilancio, il conto economico ed il conto del patrimonio;

4) **Di dare atto** che dall'esame del conto e dalla relazione dei Revisori non risultano motivi per rilevare responsabilità a carico degli amministratori, del personale e del tesoriere;

5) Di approvare i seguenti documenti economico-finanziari in cui si articola il Rendiconto della gestione che formano parte integrante e sostanziale del presente provvedimento:

- **deliberazione di Giunta n. 94 del 07/09/2021** (modificata con Delibera G.C. n. 106 del 21/09/2021) recante “Esame ed approvazione dello schema di Rendiconto della gestione relativa all’esercizio finanziario 2020 e Relazione illustrativa della Giunta (allegato 1);
- **il prospetto delle spese di rappresentanza** sostenute dagli organi di governo, ai sensi dell’art. 16, comma 26, del DL 138/2011 (allegato 2);
- **elenco dei residui attivi e passivi** distinti per anno di provenienza (allegato 3);
- **tabella dei parametri riscontro della situazione di deficitarietà strutturale** (allegato 4);
- **relazione del Collegio dei revisori dei conti** (allegato 5);

6) Di riservarsi l’adozione dei provvedimenti conseguenti al risultato di amministrazione con il quale si è concluso l’esercizio al quale si riferisce il conto consuntivo approvato, con le modalità previste dalle disposizioni vigenti;

7) di rendere il presente atto immediatamente eseguibile, ai sensi e per gli effetti dell’art. 134 del D. Lgs 18.8.200 n. 267, stante l’avvenuta scadenza dei termini per l’approvazione del rendiconto 2020.



Il Responsabile del Servizio Finanziario

Rag. Salvatore Pavone

A handwritten signature in black ink, appearing to read "Pavone Salvatore", written over the printed name.

PARERI


**OGGETTO: ESAME ED APPROVAZIONE DEL RENDICONTO DELLA GESTIONE,
ESERCIZIO FINANZIARIO 2020**

Pareri espressi sulla proposta ai sensi dell'art. 53 Legge 142/90 recepito con L.R. N.48/91

PARERE TECNICO AMMINISTRATIVO

Si esprime parere favorevole in ordine alla regolarità tecnica-amministrativa ai sensi e per gli effetti all'art. 53 della legge n 142/90 come richiamato dall'art. 1 lett. i) della l.r. n. 48/91 sul procedimento segnato in oggetto.

Il Responsabile del Servizio Finanziario
Rag. Salvatore Pavone




PARERE CONTABILE FINANZIARIO

Per la regolarità contabile esprime parere favorevole



Il Responsabile del Servizio Finanziario
Rag. Salvatore Pavone



Letto e sottoscritto

L'ASSESSORE ANZIANO
Rag. Salvatore Badalamenti

IL SINDACO
Prof. Giuseppe Monteleone

IL SEGRETARIO GENERALE
Dott.ssa Sonia Acquado

Affissa all'albo pretorio informatico il 22-09-2021 vi resterà per giorni 15 consecutivi

Dalla Residenza Municipale 22-09-2021

L'ADDETTO ALLA PUBBLICAZIONE
Nylon Rosale

Defissa dall'albo pretorio informatico il

L'ADDETTO ALLA PUBBLICAZIONE

Dalla Residenza Municipale

CERTIFICATO DI PUBBLICAZIONE

Il sottoscritto, Segretario Generale, su conforme attestazione dell'addetto alla Pubblicazione incaricato della pubblicazione all'Albo Pretorio Informatico degli atti indicati all'art. 7, del regolamento per la disciplina dell'Albo Pretorio Informatico, approvato con deliberazione C.C. N. 96 del 06 marzo 2011

CERTIFICA

che copia della presente deliberazione, ai sensi dell'art. 11 della L.R. 44/91 e successive modifiche ed integrazioni, è stata pubblicata per giorni 15 consecutivi mediante affissione all'Albo Pretorio Informatico a decorrere dal / / a tutto il / /

Dalla Residenza Municipale, li

IL SEGRETARIO GENERALE
Dott.ssa Sonia Acquado

CERTIFICATO DI ESECUTIVITA'

Il sottoscritto, Segretario Generale

CERTIFICA

che la presente deliberazione è divenuta esecutiva il 21-09-2021, ai sensi dell'art. 12

☐ comma 1 (trascorsi dieci giorni dalla pubblicazione);

☒ comma 2 (immediatamente esecutiva)

della L.R. 44 del 03/12/1991 e successive modifiche ed integrazioni.

Dalla Residenza Municipale, li 21-09-2021

IL SEGRETARIO GENERALE
Dott.ssa Sonia Acquado

ALLEGATO AD ATTO C.C. N. 92 DEL 26 OTT. 2021
IL CONSIGLIERE ANZIANO
Dott. Ferraro V. Fabio
RIP.
CITTÀ DI CARINI
IL PRESIDENTE DEL CONSIGLIO COMUNALE
Dott. Angelo S. S. S.
COMUNE DI CARINI
Provincia di Palermo
Il Segretario Generale
Dott.ssa Sonia Acquado
IMMEDIATA ESECUZIONE
Allegato "1"

Allegati:

N. 106 DEL 21-9-2021

OGGETTO: Modifica Delibera G.C. n. 94 del 07.09.2021 avente oggetto: "Esame ed approvazione dello schema di Rendiconto della gestione relativa all'Esercizio Finanziario 2020 e Relazione illustrativa della Giunta".

L'anno duemilaventuno addì ventuno del mese di settembre, alle ore 17.30 nella sala delle adunanze della sede comunale, si è riunita la **GIUNTA COMUNALE**, convocata nelle forme di legge, nelle persone del Sindaco e Assessori sotto indicati:

1. Prof. Giuseppe Monteleone Sindaco
2. Rag. Salvatore Badalamenti Assessore
3. Ing. Giovanni Alamia Assessore
4. Sig. Salvatore Cardinale Assessore
5. Avv. Vito Bortiglio Assessore
6. Sig. Pietro Salvatore Mannino Assessore
7. Avv. Francesco Palazzolo Assessore
8. Sig.ra Valeria Gambino Assessore

ASSESSORI ASSENTI N. 4

Sig. Pietro Salvatore Mannino, Sig. Salvatore Cardinale
Avv. Vito Bortiglio, Sig. Valeria Gambino,

Partecipa alla seduta il Segretario Generale Dott.ssa Sonia Acquado.

Assume la presidenza il Sindaco, Prof. Giuseppe Monteleone il quale, constatato che i presenti sono in numero legale, dichiara valida la presente riunione ed invita gli intervenuti a deliberare sull'oggetto sopra indicato.

PROPOSTA DI DELIBERAZIONE PRESENTATA SU INIZIATIVA DI:

Sindaco

Assessore

Capo Ripartizione II Rag. Salvatore Pavone

Responsabile Procedimento

Carini, li

LA GIUNTA COMUNALE

Vista l'allegata proposta di deliberazione corredata dai rispettivi pareri previsti dalla legge;

Ritenuta la stessa meritevole di approvazione;

Visto il vigente O.O.E.E.L.L. in Sicilia;

Ad unanimità di voti favorevoli espressi per alzata e seduta

DELIBERA

- 1) **Modificare** la relazione illustrativa allegata alla Delibera G.C. n. 94 del 07.09.2021 accantonando sull'avanzo di amministrazione la somma di € 17.625.259,79 comprendente oltre alle anticipazioni di liquidità di cui al DL 35/2013, DL 78/2015 e DL 34/2020 anche il rimborso fondo rotazione dissesto al Ministero Interno;
- 2) **di rendere** la deliberazione immediatamente esecutiva, stante l'urgenza di pervenire all'approvazione consiliare.

LA GIUNTA COMUNALE

Ravvisata l'urgenza di procedere all'adozione del presente atto;

Ad unanimità di voti favorevoli espressi per alzata e seduta

DICHIARA

- di rendere immediatamente esecutiva la superiore proposta di deliberazione.

REG. EGATO AD ATTO G.C. N. 106 Del 21-9-2021



CITTÀ DI CARINI
PROVINCIA REGIONALE DI PALERMO

PROPOSTA DI DELIBERAZIONE DELLA GIUNTA COMUNALE

ALLEGATI: _____

OGGETTO: *Modifica Delibera G.C. n. 94 del 07.09.2021 avente oggetto: "Esame ed approvazione dello schema di Rendiconto della gestione relativa all'Esercizio Finanziario 2020 e Relazione illustrativa della Giunta".*

Il Responsabile del Servizio Finanziario propone la seguente deliberazione avente ad oggetto:

"Modifica Delibera G.C. n. 94 del 07.09.2021 avente oggetto: "ESAME ED APPROVAZIONE DELLO SCHEMA DI RENDICONTO DELLA GESTIONE RELATIVA ALL'ESERCIZIO FINANZIARIO 2020 E RELAZIONE ILLUSTRATIVA DELLA GIUNTA".

Premesso che con Deliberazione G.C. n. 94 del 07.09.2021 è stato approvato lo schema di rendiconto della gestione relativa all'esercizio finanziario 2020 e relazione illustrativa della Giunta;

Che nell'avanzo di amministrazione è stata accantonata la somma di € 6.296.939,83 anziché correttamente € 17.625.259,79 comprendente oltre alle anticipazioni di liquidità di cui al DL 35/2013, DL 78/2015 e DL 34/2020 anche il rimborso fondo rotazione dissesto al Ministero Interno;

Ritenuto dover procedere alla relativa correzione;

Visto L'O.O.E.E.LL.


Visto il D.Lgs 267/2000

Visto il Regolamento di contabilità comunale vigente;

Vista la L.R. 11/12/1991 n. 48 e successive modifiche ed integrazioni

PROPONE

- 1) **Modificare** la relazione illustrativa allegata alla Delibera G.C. n. 94 del 07.09.2021 accantonando sull'avanzo di amministrazione la somma di € 17.625.259,79 comprendente oltre alle anticipazioni di liquidità di cui al DL 35/2013, DL 78/2015 e DL 34/2020 anche il rimborso fondo rotazione dissesto al Ministero Interno;
- 2) **di rendere** la deliberazione immediatamente esecutiva, stante l'urgenza di pervenire all'approvazione consiliare.

Il Responsabile dei Servizi Finanziari
Rag. Salvatore Payone


PARERI ESPRESSI SULLA PROPOSTA AI SENSI ART. 53, L. 142/90 RECEPITO CON L.R. 48/1991 E SUCCESSIVE MODIFICHE ED INTEGRAZIONI.

PARERE DI REGOLARITÀ TECNICA

- ☒ Visto si esprime parere favorevole.
☐ Visto si esprime parere contrario per le motivazioni allegate.


Addì _____

Il Capo Ripartizione II
IL RESPONSABILE DEI SERVIZI FINANZIARI
Rag. Salvatore Payone


PARERE DI REGOLARITÀ CONTABILE

- ☒ Visto si esprime parere favorevole.
☐ Visto si esprime parere contrario per le motivazioni allegate.
☐ Parere non dovuto perché la proposta non comporta impegno di spesa o diminuzione di entrata.

Addì _____

Il Capo Ripartizione II
IL RESPONSABILE DEI SERVIZI FINANZIARI
Rag. Salvatore Payone


Affissa all'albo pretorio informatico il 08-09-2021, vi resterà per giorni 15 consecutivi
Dalla Residenza Municipale 08-09-2021 L'ADDETTO ALLA PUBBLICAZIONE
Delfina dall'albo pretorio informatico il L'ADDETTO ALLA PUBBLICAZIONE
Dalla Residenza Municipale

CERTIFICATO DI PUBBLICAZIONE

Il sottoscritto, Segretario Generale, su conforme attestazione dell'addetto alla Pubblicazione incaricato della pubblicazione all'Albo Pretorio Informatico degli atti indicati all'art. 7, del regolamento per la disciplina dell'Albo Pretorio Informatico, approvato con deliberazione C.C. N. 96 del 06 marzo 2011

CERTIFICA

che copia della presente deliberazione, ai sensi dell'art. 11 della L.R. 44/91 e successive modifiche ed integrazioni, è stata pubblicata per giorni 15 consecutivi mediante affissione all'Albo Pretorio Informatico a decorrere dal 1/1/ a tutto il 1/1/

Dalla Residenza Municipale, li _____
IL SEGRETARIO GENERALE
Dott.ssa Sonia Acquado

CERTIFICATO DI ESECUTIVITA'

Il sottoscritto, Segretario Generale

CERTIFICA

che la presente deliberazione è divenuta esecutiva il 07-09-2021, ai sensi dell'art. 12

- ☐ comma 1 (trascorsi dieci giorni dalla pubblicazione);
- ☒ comma 2 (immediatamente esecutiva)

della L.R. 44 del 03/12/1991 e successive modifiche ed integrazioni.

Dalla Residenza Municipale, li 07-09-2021
IL SEGRETARIO GENERALE
Dott.ssa Sonia Acquado

OGGETTO: Esame ed approvazione dello schema di Rendiconto della gestione relativa all'Esercizio Finanziario 2020 e Relazione illustrativa della Giunta.

L'anno duemilaventuno, addì 07 del mese di settembre, alle ore 14,30 nella sala delle adunanze della sede comunale, si è riunita la GIUNTA COMUNALE, convocata nelle forme di legge, nelle persone del Sindaco e Assessori sotto indicati:

- 1. Prof. Giuseppe Monteleone Sindaco
- 2. Rag. Salvatore Badalamenti Assessore
- 3. Ing. Giovanni Alania Assessore
- 4. Sig. Salvatore Cardinale Assessore
- 5. Avv. Vito Bertiglio Assessore
- 6. Sig. Pietro Salvatore Mannino Assessore
- 7. Avv. Francesco Palazzolo Assessore
- 8. Sig.ra Valeria Gambino Assessore

ASSESSORI ASSENTI N. 3

Ass. S. Salvatore Pugliese
Ass. Vito Bertiglio, Ass. S. Salvatore Pugliese

Partecipa alla seduta il Segretario Generale Dott.ssa Sonia Acquado.

Assume la presidenza il Sindaco, Prof. Giuseppe Monteleone il quale, constatato che i presenti sono in numero legale, dichiara valida la presente riunione ed invita gli intervenuti a deliberare sull'oggetto sopra indicato.

PROPOSTA DI DELIBERAZIONE PRESENTATA SU INIZIATIVA DI:

Sindaco _____

Assessore _____

Capo Ripartizione II Rag. Salvatore Pugliese

Responsabile Procedimento _____

Carini, li _____

LA GIUNTA COMUNALE

Vista l'allegata proposta di deliberazione corredata dai rispettivi pareri previsti dalla legge;
Ritnuta la stessa meritevole di approvazione;
Visto il vigente O.E.E.L.L. in Sicilia;
Ad unanimità di voti favorevoli espressi per alzata e seduta

DELIBERA

- 1) di approvare lo schema di rendiconto relativo all'esercizio finanziario 2020, con tutti gli allegati obbligatori redatti sugli schemi di cui al D.P.R. 194/96, costituiti da:
- Conto del bilancio (*allegato a*);
 - Conto economico e Conto del patrimonio relativi all'esercizio 2020 (*allegato b*);
 - Relazione illustrativa dei risultati del rendiconto, nella quale vengono espresse le valutazioni di efficacia dell'azione condotta sulla base dei risultati conseguiti in rapporto ai programmi ed ai costi sostenuti (*allegato c*).
- 2) di trasmettere, la presente, al Collegio dei Revisori dei Conti per l'espressione del prescritto parere;
- 3) di sottoporre all'approvazione del Consiglio Comunale il Rendiconto di gestione per l'esercizio finanziario 2020;
- 4) di rendere la deliberazione immediatamente esecutiva, stante l'urgenza di pervenire all'approvazione consiliare nei termini di legge

LA GIUNTA COMUNALE

Ravvisata l'urgenza di procedere all'adozione del presente atto;
Ad unanimità di voti favorevoli espressi per alzata e seduta

DICHIARA

- di rendere immediatamente esecutiva la superiore proposta di deliberazione.



CITTÀ DI CARINI
PROVINCIA REGIONALE DI PALERMO

PROPOSTA DI DELIBERAZIONE DELLA GIUNTA COMUNALE

ALLEGATI: _____

OGGETTO: Esame ed approvazione dello schema di Rendiconto della gestione relativa all'Esercizio Finanziario 2020 e Relazione illustrativa della Giunta.

Il Sindaco di concerto con l'Assessore al Bilancio e con il Responsabile del Servizio Finanziario propone la seguente deliberazione avente ad oggetto:

**"ESAME ED APPROVAZIONE DELLO SCHEMA DI RENDICONTO DELLA GESTIONE
RELATIVA ALL'ESERCIZIO FINANZIARIO 2020 E RELAZIONE
ILLUSTRATIVA DELLA GIUNTA**

Visto il comma 6° dell'art. 151 del D.Lgs. 267/2000 il quale dispone che al Rendiconto di gestione deve essere allegata una relazione illustrativa dell'organo esecutivo che esprime le valutazioni di efficacia dell'azione condotta sulla base dei risultati conseguiti in rapporto ai programmi ed ai costi sostenuti;

Viste le risultanze del "Conto della Gestione di Cassa" relativo all'esercizio finanziario 2020 emesso dal Tesoriere Comunale - Credito Siciliano Filiale di Carini trasmesso al Settore Ragioneria dell'Ente in data 25.01.2021;

Visto il Rendiconto di Gestione per l'esercizio finanziario 2019, composto dal Conto del Bilancio con annesse le tabelle di cui al comma 5° dell'art. 228 del D.Lgs 267/2000, dal Conto del Patrimonio e dal Conto Economico, approvato con delibera di Consiglio n. 130 del 14/12/2020;

Vista la Deliberazione di Giunta Comunale n. 88 del 17.08.2021 relativa al riaccontentamento ordinario dei residui al 31 dicembre 2020 – ex art. 3, comma4, del D.Lgs. n. 118/2011;

Viste le risultanze dell'aggiornamento e completamento degli inventari effettuati in conformità al D. Lgs 267/2000;

Visti i conti degli agenti contabili interni resi ai sensi dell'art. 233 del D.Lgs 267/2000;

Dare atto che con atto del Consiglio Comunale n. 15 del 18/03/2021 si è approvata la delibera avente oggetto: "Approvazione Bilancio di previsione 2020 e bilancio pluriennale 2020/2022;

Visto L'O.O.E.E.LL.

Visto il D.Lgs 267/2000

Visto il Regolamento di contabilità comunale vigente;

Vista la L.R. 11/12/1991 n. 48 e successive modifiche ed integrazioni

PROPONE

- 2) di approvare lo schema di rendiconto relativo all'esercizio finanziario 2020, con tutti gli allegati obbligatori redatti sugli schemi di cui al D.P.R. 194/96, costituiti da:
 - Conto del bilancio (*allegato a*);
 - Conto economico e Conto del patrimonio relativi all'esercizio 2020 (*allegato b*);
 - Relazione illustrativa dei risultati del rendiconto, nella quale vengono espresse le valutazioni di efficacia dell'azione condotta sulla base dei risultati conseguiti in rapporto ai programmi ed ai costi sostenuti (*allegato c*);
- 2) di trasmettere, la presente, al Collegio dei Revisori dei Conti per l'espressione del prescritto parere;
- 3) di sottoporre all'approvazione del Consiglio Comunale il Rendiconto di gestione per l'esercizio finanziario 2020;
- 4) di rendere la deliberazione immediatamente esecutiva, stante l'urgenza di pervenire all'approvazione consiliare nei termini di legge

Il Responsabile del Servizio Finanziario
Reg. Salvatore Pappalardo

PARERI ESPRESSI SULLA PROPOSTA AI SENSI ART. 53, L. 142/90 RECEPITO CON L.R. 48/1991 E SUCCESSIVE MODIFICHE ED INTEGRAZIONI.

PARERE DI REGOLARITÀ TECNICA

- ☒ Visto si esprime parere favorevole.
☐ Visto si esprime parere contrario per le motivazioni allegate.

Adde: _____

Il Capo Ripartizione II
A. NERI
Reg. Salvatore Pappalardo

PARERE DI REGOLARITÀ CONTABILE

- ☒ Visto si esprime parere favorevole.
☐ Visto si esprime parere contrario per le motivazioni allegate.
☐ Parene non dovuto perché la proposta non comporta impegno di spesa o diminuzione di entrata.

Adde: _____

Il Capo Ripartizione II
A. NERI
Reg. Salvatore Pappalardo

CONTO DEL BILANCIO - GESTIONE DELLE ENTRATE ANNO 2020

TITOLO, TIPOLOGIA	DENOMINAZIONE	Residui attivi al 31/12/2019 (R0)		Riscossioni in competenza (R1)		Riscossioni in competenza (R2)		Riscossioni in competenza (R3)		Riscossioni in competenza (R4)		Riscossioni in competenza (R5)	
		Previsioni definitive di competenza (CP)		Riscossioni in competenza (RC)		Accantonamenti (A) m		Maggiori o minori entrate di competenza = A-CP m		Maggiori o minori entrate di competenza = A-CP m		Maggiori o minori entrate di competenza = A-CP m	
		Previsioni definitive di cassa (CG)		Totale riscossioni (TR=RC+R1)		Maggiori o minori entrate di cassa = TR-CG m						Totale residui attivi da riportare (TR+EP+R5)	
	FONDO PLURIENNALE VINCOLATO PER SPESE CORRENTI m	CP	0,00										
	FONDO PLURIENNALE VINCOLATO PER SPESE IN CONTO CAPITALE m	CP	0,00										
	FONDO PLURIENNALE VINCOLATO PER ATTIVITÀ FINANZIARIE	CP	0,00										
	UTILIZZO AVANZO DI AMMINISTRAZIONE m	CP	0,000,000,00										
	di cui Utilizzo Fondo anticipazioni di liquidità	CP	0,00										
Totale 1	Entrate correnti di natura tributaria, contributiva e perequativa												
10101	Tipologia 101 Imposte, tasse e proventi assimilati	RS	48.634.520,18	RR	2.821.224,34	R	2.718.820,54					EP	48.732.530,78
		CP	20.304.210,00	RC	9.820.630,01	A	19.890.463,99	CP	-1.413.752,01			SC	10.004.833,98
		CG	54.823.830,00	TR	11.448.554,35	CS	-43.076.945,65					TR	58.787.184,74
10102	Tipologia 102 Tributi devoluti al finanziamento della sanità	RS	0,00	RR	0,00	R	0,00					EP	0,00
		CP	0,00	RC	0,00	A	0,00	CP	0,00			SC	0,00
		CG	0,00	TR	0,00	CS	0,00					TR	0,00
10103	Tipologia 103 Tributi devoluti e regolati alle autonomie speciali	RS	0,00	RR	0,00	R	0,00					EP	0,00
		CP	0,00	RC	0,00	A	0,00	CP	0,00			SC	0,00
		CG	0,00	TR	0,00	CS	0,00					TR	0,00
10104	Tipologia 104 Compartecipazioni di tributi	RS	0,00	RR	0,00	R	0,00					EP	0,00
		CP	0,00	RC	0,00	A	0,00	CP	0,00			SC	0,00
		CG	0,00	TR	0,00	CS	0,00					TR	0,00
10201	Tipologia 201 Rimborsi perequativi da Amministrazioni Centrali	RS	0,00	RR	0,00	R	0,00					EP	0,00
		CP	0,00	RC	0,00	A	0,00	CP	0,00			SC	0,00
		CG	0,00	TR	0,00	CS	0,00					TR	0,00
10202	Tipologia 202 Fondi perequativi della Regione o Province autonome	RS	0,00	RR	0,00	R	0,00					EP	0,00
		CP	0,00	RC	0,00	A	0,00	CP	0,00			SC	0,00
		CG	0,00	TR	0,00	CS	0,00					TR	0,00
10800	Totale Totale 1 Entrate correnti di natura tributaria, contributiva e perequativa	RS	48.634.520,18	RR	2.821.224,34	R	2.718.820,54					EP	48.732.530,78
		CP	20.304.210,00	RC	9.820.630,01	A	19.890.463,99	CP	-1.413.752,01			SC	10.004.833,98
		CG	54.823.830,00	TR	11.448.554,35	CS	-43.076.945,65					TR	58.787.184,74
Totale 2	Trasferimenti correnti												

CONTO DEL BILANCIO - GESTIONE DELLE ENTRATE ANNO 2020

TITOLO, TIPOLOGIA	DENOMINAZIONE	Residui attivi al 1/1/2020 (RS)			Riscossioni in esercizi (RR)			Ricaricamento residui (RI)			Residui attivi da esercizi precedenti (EP=RS-RR+RI)		
		Previsioni definitive di competenza (CP)			Riscossioni in competenza (RC)			Adeguamenti (A)			Residui attivi da esercizi di competenza (EC=EP+A+RC)		
		Previsioni definitive di cassa (CS)			Totale riscossioni (TR=RR+RC)			Maggiori o minori entrate di cassa (TR-CS)			Totale residui attivi da riportare (TR=EP+EC)		
20101	Tipologia 101 Trasferimenti correnti da Amministrazioni pubbliche	RS	7.309.977,37	RR	3.739.627,57	R	-2.987.316,74	CP	13.515.038,10	EP	592.695,05	EC	15.752.473,19
		CP	10.869.209,88	RC	8.428.971,37	A	24.189.448,98				TR	16.344.508,25	
		CS	17.699.279,87	TR	12.168.598,94	CS	-5.509.880,93						
20102	Tipologia 102 Trasferimenti correnti da Famiglie	RS	0,00	RR	0,00	R	0,00	CP	0,00	EP	0,00	EC	0,00
		CP	0,00	RC	0,00	A	0,00				TR	0,00	
		CS	0,00	TR	0,00	CS	0,00						
20103	Tipologia 103 Trasferimenti correnti da Istituzioni	RS	0,00	RR	0,00	R	0,00	CP	0,00	EP	0,00	EC	0,00
		CP	0,00	RC	0,00	A	0,00				TR	0,00	
		CS	0,00	TR	0,00	CS	0,00						
20104	Tipologia 104 Trasferimenti correnti da Istituzioni Sociali Private	RS	0,00	RR	0,00	R	0,00	CP	0,00	EP	0,00	EC	0,00
		CP	0,00	RC	0,00	A	0,00				TR	0,00	
		CS	0,00	TR	0,00	CS	0,00						
20105	Tipologia 105 Trasferimenti correnti dall'Unione Europea e dal Resto del Mondo	RS	0,00	RR	0,00	R	0,00	CP	0,00	EP	0,00	EC	0,00
		CP	0,00	RC	0,00	A	0,00				TR	0,00	
		CS	0,00	TR	0,00	CS	0,00						
20400	Totale Titolo 2 - Trasferimenti correnti	RS	7.309.977,37	RR	3.739.627,57	R	-2.987.316,74	CP	13.515.038,10	EP	592.695,05	EC	15.752.473,19
		CP	10.869.209,88	RC	8.428.971,37	A	24.189.448,98				TR	16.344.508,25	
		CS	17.699.279,87	TR	12.168.598,94	CS	-5.509.880,93						
Totale 3	Entrate extrabudgetarie												
30100	Tipologia 100 Vendita di beni e servizi e proventi derivanti dalla gestione dei beni	RS	241.553,62	RR	90.352,24	R	-27.966,15	CP	15.918,88	EP	173.645,27	EC	47.255,07
		CP	505.156,02	RC	472.513,56	A	529.166,06				TR	170.860,34	
		CS	804.787,79	TR	564.275,55	CS	-91.511,92						
30200	Tipologia 200 Proventi derivanti dall'attività di controllo e repressione delle irregolarità e degli illeciti	RS	2.592.663,34	RR	3.427,95	R	-897.971,33	CP	-16.981,52	EP	1.781.254,58	EC	4.526,48
		CP	120.518,30	RC	96.830,00	A	103.328,16				TR	5.782.791,04	
		CS	2.416.104,73	TR	100.257,95	CS	-2.315.879,98						
30300	Tipologia 300 Interessi attivi	RS	0,00	RR	0,00	R	0,00	CP	-18,66	EP	0,00	EC	0,00
		CP	20,00	RC	1,14	A	1,14				TR	0,00	
		CS	20,00	TR	1,14	CS	-19,86						
30400	Tipologia 400 Altre entrate da redditi da capitale	RS	0,00	RR	0,00	R	0,00	CP	0,00	EP	0,00	EC	0,00
		CP	0,00	RC	0,00	A	0,00				TR	0,00	

CONTO DEL BILANCIO - GESTIONE DELLE ENTRATE ANNO 2020

TITOLO, TIPOLOGIA	DESCRIZIONE	Residui attivi al 1/1/2020 (RS)		Riscossioni in previsione (RP)		Riscossioni in previsione (RP)		Riscossioni in previsione (RP)		Riscossioni in previsione (RP)	
		Previsioni definitive di competenza (CP)		Riscossioni in competenza (RC)		Assestamenti (A) m		Riscossioni in competenza (RC)		Riscossioni in competenza (RC)	
		Previsioni definitive di cassa (CS)		Totale riscossioni (TR=RP+RC)		Maggiori o minori entrate di cassa (TR-CS)		Maggiori o minori entrate di competenza (TR-CP)		Maggiori o minori entrate di competenza (TR-CP)	
		CS	TR	CS	TR	CS	TR	CS	TR	CS	TR
30500	Tipologia 500 Riscossioni e altre entrate correnti	RS	387.233,57	RP	7.631,58	R	-25.230,50	CP	328.189,01	EP	355.379,78
		CP	590.030,00	RC	221.726,66	A	1.116.219,04	CP	590.030,00	RC	594.492,35
		CS	955.263,57	TR	599.358,24	CS	-366.607,27	CP	928.219,01	TR	989.872,13
30500	Totale Titolo 3 Entrate extratributarie	RS	3.221.251,07	RP	107.422,18	R	-889.168,28	CP	3.239.513,03	EP	3.351.240,01
		CP	1.215.218,00	RC	1.183.441,98	A	1.738.715,79	CP	3.239.513,03	RC	3.276.379,99
		CS	4.036.004,45	TR	1.294.864,16	CS	-2.774.450,88	CP	4.479.026,06	TR	4.552.759,98
Totale 4	Entrate in conto capitale										
40100	Tipologia 100 Tributi in conto capitale	RS	0,00	RP	0,00	R	0,00	CP	0,00	EP	0,00
		CP	0,00	RC	0,00	A	0,00	CP	0,00	RC	0,00
		CS	0,00	TR	0,00	CS	0,00	CP	0,00	TR	0,00
40200	Tipologia 200 Contributi agli investimenti	RS	2.472.371,66	RP	0,00	R	-1.564.007,85	CP	908.213,79	EP	908.213,79
		CP	1.277.090,00	RC	0,00	A	1.277.090,00	CP	908.213,79	RC	1.277.090,00
		CS	3.749.461,66	TR	0,00	CS	-2.749.461,66	CP	908.213,79	TR	908.213,79
40300	Tipologia 300 Altri trasferimenti in conto capitale	RS	51.676,11	RP	0,00	R	-38.574,36	CP	13.101,75	EP	13.101,75
		CP	0,00	RC	0,00	A	0,00	CP	13.101,75	RC	0,00
		CS	51.676,11	TR	0,00	CS	-38.574,36	CP	13.101,75	TR	13.101,75
40400	Tipologia 400 Entrate da alienazione di beni materiali e immateriali	RS	17.036,69	RP	17.036,69	R	0,00	CP	0,00	EP	0,00
		CP	170.160,00	RC	168.773,38	A	170.160,00	CP	170.160,00	RC	168.773,38
		CS	187.196,69	TR	185.810,07	CS	-185.810,07	CP	170.160,00	TR	168.773,38
40500	Tipologia 500 Altre entrate in conto capitale	RS	557.048,26	RP	178.101,49	R	-21.313,82	CP	513.835,93	EP	513.835,93
		CP	923.080,00	RC	916.687,81	A	1.673.064,48	CP	513.835,93	RC	1.673.064,48
		CS	1.020.000,00	TR	1.094.789,30	CS	-71.829,10	CP	513.835,93	TR	1.673.064,48
40000	Totale Titolo 4 Entrate in conto capitale	RS	3.107.854,80	RP	195.138,17	R	-1.623.896,23	CP	1.932.059,72	EP	1.932.059,72
		CP	2.370.150,00	RC	1.084.459,19	A	2.023.914,48	CP	1.932.059,72	RC	2.757.553,87
		CS	4.987.994,80	TR	1.279.647,36	CS	-3.708.347,44	CP	1.932.059,72	TR	2.757.553,87
Totale 5	Entrate da alienazione di attività finanziarie										
50100	Tipologia 100 Alienazione di attività finanziarie	RS	0,00	RP	0,00	R	0,00	CP	0,00	EP	0,00
		CP	0,00	RC	0,00	A	0,00	CP	0,00	RC	0,00
		CS	0,00	TR	0,00	CS	0,00	CP	0,00	TR	0,00

CONTO DEL BILANCIO - GESTIONE DELLE ENTRATE ANNO 2020

TITOLO, TIPOLOGIA	DENOMINAZIONE	Residui attivi al 1/1/2020 (RS)			Riscossioni in credito (RR)			Riconfermato residui (RI)			Residui attivi da esercizi precedenti (CP+RS-RR+RI)		
		Previsioni definitive di competenza (CP)			Riscossioni in competenza (RC)			Adempimenti (A)			Residui attivi da esercizi di competenza (EC=A-RC)		
		RS	CP	CS	RR	RC	TR	R	A	CS	CP	EC	TR
50100	Tipologia 100 Riscossione crediti di breve termine	0,00	0,00	0,00	0,00	0,00	0,00	0,00	0,00	0,00	0,00	0,00	0,00
50300	Tipologia 300 Riscossione crediti di medio-lungo termine	0,00	0,00	0,00	0,00	0,00	0,00	0,00	0,00	0,00	0,00	0,00	0,00
50400	Tipologia 400 Altre entrate per riduzione di attività finanziarie	0,00	0,00	0,00	0,00	0,00	0,00	0,00	0,00	0,00	0,00	0,00	0,00
50000	Totale Titolo 5 - Entrate da riduzione di attività finanziarie	0,00	0,00	0,00	0,00	0,00	0,00	0,00	0,00	0,00	0,00	0,00	0,00
Titolo 6 - Accensione Prestiti													
60100	Tipologia 100 Emissione di titoli obbligazionari	0,00	0,00	0,00	0,00	0,00	0,00	0,00	0,00	0,00	0,00	0,00	0,00
60200	Tipologia 200 Accensione prestiti a breve termine	0,00	0,00	0,00	0,00	0,00	0,00	0,00	0,00	0,00	0,00	0,00	0,00
60300	Tipologia 300 Accensione mutui e altri finanziamenti a medio lungo termine	104.195,49	1.504.577,73	104.195,49	0,00	1.504.577,73	1.504.577,73	0,00	1.504.577,73	1.504.577,73	0,00	104.195,49	0,00
60400	Tipologia 400 Altre forme di indebitamento	0,00	0,00	0,00	0,00	0,00	0,00	0,00	0,00	0,00	0,00	0,00	0,00
60000	Totale Titolo 6 - Accensione Prestiti	104.195,49	1.504.577,73	104.195,49	0,00	1.504.577,73	1.504.577,73	0,00	1.504.577,73	1.504.577,73	0,00	104.195,49	0,00
Titolo 7 - Anticipazioni da attività finanziarie													

CONTO DEL BILANCIO - GESTIONE DELLE ENTRATE ANNO 2020

TITOLO, TIPOLOGIA	DENOMINAZIONE	Residui attivi al 1/1/2020 (RS)			Riscossioni in crediti (RR)			Riscossione residui (R) in			Residui attivi da esportare precedenti (EP=RS-RR+R)		
		Previsioni definitive di competenza (CP)			Riscossioni in c/c competenza (RC)			Accertamenti (A) in			Residui attivi da esportare di competenza (EC=A-CP)		
		Previsioni definitive di cassa (CS)			Totale riscossioni (TR=RR+RC)			Maggiori o minori entrate di cassa =TR-CS in			Totale residui attivi da riportare (TR-EP+EC)		
70100	Tipologia 100 Anticipazioni da Istituto	RS	211.666,73	RR	0,00	R	-211.666,73	CP	-4.232.832,18	EP	0,00		
		CP	10.000.000,00	RC	5.843.601,78	A	5.767.377,82	CS		EC	194.378,04		
		CS	10.000.000,00	TR	5.843.601,78	CS	-4.350.568,22	TR		TR	194.378,04		
70000	Totale Titolo 7 Anticipazioni da Istituto	RS	211.666,73	RR	0,00	R	-211.666,73	CP	-4.232.832,18	EP	0,00		
		CP	10.000.000,00	RC	5.843.601,78	A	5.767.377,82	CS		EC	194.378,04		
		CS	10.000.000,00	TR	5.843.601,78	CS	-4.350.568,22	TR		TR	194.378,04		
Titolo 9 Entrate per conto terzi e partite di giro													
90100	Tipologia 100 Entrate per partite di giro	RS	11.393,40	RR	0,00	R	-11.393,40	CP	-1.000.796,46	EP	0,00		
		CP	5.016.000,00	RC	4.903.819,58	A	4.907.251,15	CS		EC	3.472,15		
		CS	5.027.393,40	TR	4.903.819,58	CS	-917.674,41	TR		TR	3.472,15		
90200	Tipologia 200 Entrate per conto terzi	RS	3.432.125,51	RR	54.975,47	R	-3.377.150,14	CP	-15.024.573,51	EP	0,00		
		CP	19.758.000,00	RC	3.400.954,36	A	3.722.420,49	CS		EC	332.473,11		
		CS	22.189.959,59	TR	3.455.933,85	CS	-18.733.420,01	TR		TR	332.473,11		
90000	Totale Titolo 9 Entrate per conto terzi e partite di giro	RS	3.443.518,91	RR	54.975,47	R	-3.388.543,38	CP	-16.027.232,30	EP	0,00		
		CP	24.602.000,00	RC	8.304.773,97	A	8.640.717,84	CS		EC	296.944,27		
		CS	28.010.762,36	TR	8.359.752,84	CS	-19.550.999,42	TR		TR	296.944,27		
TOTALE TITOLI													
		RS	66.033.859,72	RR	6.703.452,93	R	-6.351.725,38	CP	-7.425.404,52	EP	53.979.690,61		
		CP	70.839.319,59	RC	35.258.138,12	A	63.352.513,77	CS		EC	28.290.377,65		
		CS	119.333.968,80	TR	41.752.590,05	CS	-77.574.379,75	TR		TR	51.270.068,26		
TOTALE GENERALE DELLE ENTRATE													
		RS	66.033.859,72	RR	6.703.452,93	R	-6.351.725,38	CP	-7.425.404,52	EP	53.979.690,61		
		CP	70.839.319,59	RC	35.258.138,12	A	63.352.513,77	CS		EC	28.290.377,65		
		CS	119.333.968,80	TR	41.752.590,05	CS	-77.574.379,75	TR		TR	51.270.068,26		

1) Indicare l'importo del fondo pluriennale vincolato risultante dal conto del bilancio dell'anno precedente (sempre).

2) Per "utilizzo avanzato di amministrazione" si intende l'avanzo applicato al bilancio; indicare pertanto l'importo dello stanziamento definitivo di bilancio.

3) Indicare l'ammontare complessivo derivante dal riaccantonamento dei residui (compreso l'importo dei crediti definitivamente cancellati in quanto assolutamente inesigibili, l'importo dei crediti di dubbia e difficile esecuzione cancellati secondo le modalità previste dal principio applicativo della contabilità finanziaria 0.23. La voce comprende inoltre le modifiche in aumento dei residui attivi risultanti in seguito della riscossione di residui attivi cancellati dalle scritture (ad es. in anni precedenti è stata cancellata un residuo attivo in quanto considerato assolutamente inesigibile. In caso di riscossione di tale credito nel corso dell'esercizio cui si riferisce il rendiconto si effettua un riaccantonamento dei residui attivi in aumento). Le modifiche in aumento sono indicate con il segno "+", le modifiche in riduzione con il segno "-".

4) Indicare gli accertamenti risultanti dall'esercizio cui il rendiconto si riferisce al netto dei crediti che, in occasione del riaccantonamento ordinato dei residui effettuati al sensi dell'articolo 3, comma 4, risultassero non esigibili e rimessi agli esercizi in cui le obbligazioni risultano esigibili.

5) Le maggiori entrate sono indicate con il segno "+", le minori entrate sono indicate con il segno "-".



Il Responsabile del Conto Bilancio
 Il Responsabile del Conto Bilancio

CONTO DEL BILANCIO - GESTIONE DELLE SPESE ANNO 2020

Hee. "A"

MISSIONE, PROGRAMMA, TITOLO	DENOMINAZIONE	Residui passivi al 1/1/2020 (RS)		Pagamenti in cassa (PR)		Riscattamenti residui (R) in		Economie di competenza (EC)=CF-I-FPV	Residui passivi da esercizi precedenti (EP=RS-PR+R)	
		Previsioni definitive di competenza (CP)		Pagamenti in competenza (PC)		Impegni (I) in			Residui passivi da esercizio di competenza (EC)=I-PC	
		Previsioni definitive di cassa (CS)		Totale pagamenti (TP=PC+FC)		Fondo pluriennale vincolato (FPV) in			Totale residui passivi da riportare (TR=EP+EC)	
	DISAVANZO DI AMMINISTRAZIONE	CP	241.724,47							
	DISAVANZO DERIVANTE DA DEBITO AUTORIZZATO E NON CONTRATTO «	CP	0,00							
MISSIONE 1 Servizi istituzionali, generali e di gestione										
1-1	Programma 1	Organi istituzionali								
Titolo 1	Spese correnti	RS	74.013,73	PR	48.390,09	R	-29.047,32		EP	0.470,39
		CP	438.601,35	PC	358.031,61	I	399.244,78	EC	40.613,14	
		CS	494.202,57	TP	407.027,70	FPV	0,00		TR	47.083,46
Titolo 2	Spese in conto capitale	RS	0,00	PR	0,00	R	0,00		EP	0,00
		CP	0,00	PC	0,00	I	0,00	EC	0,00	
		CS	0,00	TP	0,00	FPV	0,00		TR	0,00
Titolo 3	Spese per incremento attività finanziarie	RS	0,00	PR	0,00	R	0,00		EP	0,00
		CP	0,00	PC	0,00	I	0,00	EC	0,00	
		CS	0,00	TP	0,00	FPV	0,00		TR	0,00
Titolo 4	Rimborsi Prestiti	RS	0,00	PR	0,00	R	0,00		EP	0,00
		CP	0,00	PC	0,00	I	0,00	EC	0,00	
		CS	0,00	TP	0,00	FPV	0,00		TR	0,00
Totale programma 1	Organi istituzionali	RS	74.013,73	PR	48.390,09	R	-29.047,32		EP	0.470,39
		CP	438.601,35	PC	358.031,61	I	399.244,78	EC	40.613,14	
		CS	494.202,57	TP	407.027,70	FPV	0,00		TR	47.083,46
1-2 Programma 2 Segreteria generale										
Titolo 1	Spese correnti	RS	1.074.108,98	PR	101.074,87	R	-1.192.006,55		EP	114.004,00
		CP	1.040.226,23	PC	968.670,37	I	1.026.872,16	EC	627.201,78	
		CS	6.018.126,34	TP	1.100.244,94	FPV	0,00		TR	741.705,86
Titolo 2	Spese in conto capitale	RS	0,00	PR	0,00	R	0,00		EP	0,00
		CP	0,00	PC	0,00	I	0,00	EC	0,00	
		CS	0,00	TP	0,00	FPV	0,00		TR	0,00
Titolo 3	Spese per incremento attività finanziarie	RS	0,00	PR	0,00	R	0,00		EP	0,00
		CP	0,00	PC	0,00	I	0,00	EC	0,00	
		CS	0,00	TP	0,00	FPV	0,00		TR	0,00

CONTO DEL BILANCIO - GESTIONE DELLE SPESE ANNO 2020

Allegato n.10 - Rendiconto della gestione

MISSIONE PROGRAMMA, TITOLO	DENOMINAZIONE	Residui passivi al 1/1/2020 (RS)		Pagamenti in c/cassa (PR)		Riaccomando residui (R)		Economia di competenza (ECP=CP-I-FPV)	Residui passivi da esercizi precedenti (EP=RS-PR+R)		
		Provisioni definitive di competenza (CP)		Pagamenti in c/cassa (PC)		Impegni (I)			Residui passivi da esercizio di competenza (EC=I-PC)		
		Provisioni definitive di cassa (CS)		Totale pagamenti (TP=PR+PC)		Fondo pluriennale vincolato (FPV) in			Totale residui passivi da riavviare (TR=EP+EC)		
		CS	0,00	TP	0,00	FPV	0,00		TR	0,00	
Titolo 4	Rimborsi Previdi	RS	0,00	PR	0,00	R	0,00		EP	0,00	
		CP	0,00	PC	0,00	I	0,00		EC	0,00	
		CS	0,00	TP	0,00	FPV	0,00		TR	0,00	
Totale programma	2 Segreteria generale	RS	0.378.189,38	PR	101.074,57	R	-5.182.049,93		EP	114.504,06	
		CP	1.848.529,80	PC	998.570,37	I	1.828.872,15	ECP	220.883,78	EC	627.501,72
		CS	6.013.138,34	TP	1.100.344,94	FPV	0,00		TR	741.708,86	
1-3 Programma 3: Gestione economica, finanziaria, programmazione, provveditorato											
Titolo 1	Spese correnti	RS	85.926,27	PR	51.835,92	R	-23.073,54		EP	11.392,81	
		CP	280.412,02	PC	289.664,42	I	261.740,80	ECP	20.671,42	EC	22.076,16
		CS	544.524,29	TP	291.304,34	FPV	0,00		TR	33.368,98	
Titolo 2	Spese in conto capitale	RS	0,00	PR	0,00	R	0,00		EP	0,00	
		CP	0,00	PC	0,00	I	0,00	ECP	0,00	EC	0,00
		CS	0,00	TP	0,00	FPV	0,00		TR	0,00	
Titolo 5	Spese per incremento attività finanziarie	RS	0,00	PR	0,00	R	0,00		EP	0,00	
		CP	0,00	PC	0,00	I	0,00	ECP	0,00	EC	0,00
		CS	0,00	TP	0,00	FPV	0,00		TR	0,00	
Titolo 4	Rimborsi Previdi	RS	0,00	PR	0,00	R	0,00		EP	0,00	
		CP	0,00	PC	0,00	I	0,00	ECP	0,00	EC	0,00
		CS	0,00	TP	0,00	FPV	0,00		TR	0,00	
Totale programma	3 Gestione economica, finanziaria, programmazione, provveditorato	RS	85.926,27	PR	51.835,92	R	-23.073,54		EP	11.392,81	
		CP	280.412,02	PC	289.664,42	I	261.740,80	ECP	20.671,42	EC	22.076,16
		CS	544.524,29	TP	291.304,34	FPV	0,00		TR	33.368,98	
1-4 Programma 4: Gestione delle mutue biotarie e servizi sociali											
Titolo 1	Spese correnti	RS	311.592,36	PR	139.927,44	R	-439.567,79		EP	244.059,13	
		CP	732.388,76	PC	484.092,27	I	509.244,58	ECP	224.514,30	EC	44.152,29
		CS	1.905.551,14	TP	601.019,71	FPV	0,00		TR	288.251,41	
Titolo 2	Spese in conto capitale	RS	8.793,69	PR	2.297,88	R	-6.456,02		EP	0,00	

CONTO DEL BILANCIO - GESTIONE DELLE SPESE ANNO 2020

[illegible]

CONTO DEL BILANCIO - GESTIONE DELLE SPESE ANNO 2020

Allegato n.10 - Rendiconto della gestione

MISSIONE, PROGRAMMA, TITOLO	DENOMINAZIONE	Residui passivi al 1/1/2020 (RS)		Pagamenti in credito (PR)		Riaccertamento residui (R)		Residui passivi da esercizi precedenti (EP=RS-PR+R)		
		Previsioni definitive di competenza (CP)		Previsioni in competenza (PC)		Impegni (I)		Economie di competenza (EC=CP-I+FPV)		
		Previsioni definitive di cassa (CS)		Totale pagamenti (TP=PR+PC)		Fondo pluriennale vincolato (FPV)		Totale residui passivi da riportare (TR=EP+EC)		
Titolo 1	Spese correnti	RS	266.071,30	PR	18.729,88	R	-81.968,12			
		CP	413.508,86	PC	339.600,55	I	372.092,35	EC	41.416,70	
		CS	679.580,35	TP	358.326,43	FPV	0,00		TR	197.328,00
Titolo 2	Spese in conto capitale	RS	0,00	PR	0,00	R	0,00			
		CP	0,00	PC	0,00	I	0,00	EC	0,00	
		CS	0,00	TP	0,00	FPV	0,00		TR	0,00
Titolo 3	Spese per incremento attività finanziarie	RS	0,00	PR	0,00	R	0,00			
		CP	0,00	PC	0,00	I	0,00	EC	0,00	
		CS	0,00	TP	0,00	FPV	0,00		TR	0,00
Titolo 4	Rimborso Prestiti	RS	0,00	PR	0,00	R	0,00			
		CP	0,00	PC	0,00	I	0,00	EC	0,00	
		CS	0,00	TP	0,00	FPV	0,00		TR	0,00
Totale programma 6 Ufficio tecnico		RS	266.071,30	PR	18.729,88	R	-81.968,12			
		CP	413.508,86	PC	339.600,55	I	372.092,35	EC	41.416,70	
		CS	679.580,35	TP	358.326,43	FPV	0,00		TR	197.328,00
1.7 Programma 7 Elezioni e consultazioni popolari - Anagrafe e stato civile										
Titolo 1	Spese correnti	RS	188.105,15	PR	24.915,60	R	-80.698,23			
		CP	343.854,13	PC	315.198,81	I	348.041,85	EC	15.317,50	
		CS	489.959,41	TP	366.027,21	FPV	0,00		TR	49.510,60
Titolo 2	Spese in conto capitale	RS	0,00	PR	0,00	R	0,00			
		CP	0,00	PC	0,00	I	0,00	EC	0,00	
		CS	0,00	TP	0,00	FPV	0,00		TR	0,00
Titolo 3	Spese per incremento attività finanziarie	RS	0,00	PR	0,00	R	0,00			
		CP	0,00	PC	0,00	I	0,00	EC	0,00	
		CS	0,00	TP	0,00	FPV	0,00		TR	0,00
Titolo 4	Rimborso Prestiti	RS	0,00	PR	0,00	R	0,00			
		CP	0,00	PC	0,00	I	0,00	EC	0,00	
		CS	0,00	TP	0,00	FPV	0,00		TR	0,00

CONTO DEL BILANCIO - GESTIONE DELLE SPESE ANNO 2020

Allegato n.10 - Rendiconto della gestione

MISSIONE, PROGRAMMA, TITOLO	DENOMINAZIONE	Residui passivi al 1/1/2020 (RS)		Pagamenti in crediti (PR)		Riscossioni residui (R) in		Economie di competenza (ECP=CP-I-FPV)	Residui passivi da esercizi precedenti (EP=PR-PR+R)	
		Previsioni definitive di competenza (CP)		Pagamenti in competenza (PC)		Impegni (I) in			Residui passivi da esercizio di competenza (EC=I-PC)	
		Previsioni definitive di cassa (CS)		Totale pagamenti (TP=PR+PC)		Fondo pluriennale vincolato (FPV) in			Totale residui passivi da riportare (TR=EP+EC)	
Totale programma	7 Elettori e consulenti popolari - Anagrafe e stato civile	RS	102.100,15	PR	54.618,50	R	33.650,29		EP	23.027,06
		CP	863.350,43	PC	312.109,91	I	348.041,85	ECP	EC	25.933,24
		CS	499.599,41	TP	386.527,41	FPV	0,00		TR	99.000,30
1 - 8	Programma 8 Statistica e sistemi informativi									
TITOLO 1	Spese correnti	RS	0,00	PR	0,00	R	0,00		EP	0,00
		CP	0,00	PC	0,00	I	0,00	ECP	EC	0,00
		CS	0,00	TP	0,00	FPV	0,00		TR	0,00
TITOLO 2	Spese in conto capitale	RS	0,00	PR	0,00	R	0,00		EP	0,00
		CP	0,00	PC	0,00	I	0,00	ECP	EC	0,00
		CS	0,00	TP	0,00	FPV	0,00		TR	0,00
TITOLO 3	Spese per incremento attività finanziarie	RS	0,00	PR	0,00	R	0,00		EP	0,00
		CP	0,00	PC	0,00	I	0,00	ECP	EC	0,00
		CS	0,00	TP	0,00	FPV	0,00		TR	0,00
TITOLO 4	Rimborso Prestiti	RS	0,00	PR	0,00	R	0,00		EP	0,00
		CP	0,00	PC	0,00	I	0,00	ECP	EC	0,00
		CS	0,00	TP	0,00	FPV	0,00		TR	0,00
Totale programma	8 Statistica e sistemi informativi	RS	0,00	PR	0,00	R	0,00		EP	0,00
		CP	0,00	PC	0,00	I	0,00	ECP	EC	0,00
		CS	0,00	TP	0,00	FPV	0,00		TR	0,00
1 - 9	Programma 9 Assistenza tecnica-amministrativa agli enti locali									
TITOLO 1	Spese correnti	RS	0,00	PR	0,00	R	0,00		EP	0,00
		CP	0,00	PC	0,00	I	0,00	ECP	EC	0,00
		CS	0,00	TP	0,00	FPV	0,00		TR	0,00
TITOLO 2	Spese in conto capitale	RS	0,00	PR	0,00	R	0,00		EP	0,00
		CP	0,00	PC	0,00	I	0,00	ECP	EC	0,00
		CS	0,00	TP	0,00	FPV	0,00		TR	0,00
TITOLO 3	Spese per incremento attività finanziarie	RS	0,00	PR	0,00	R	0,00		EP	0,00
		CP	0,00	PC	0,00	I	0,00	ECP	EC	0,00
		CS	0,00	TP	0,00	FPV	0,00		TR	0,00

CONTO DEL BILANCIO - GESTIONE DELLE SPESE ANNO 2020

CONTO DEL BILANCIO - GESTIONE DELLE SPESE FINANZIARIE

MISSIONE, PROGRAMMA, TITOLO	DENOMINAZIONE	Residui passivi al 1/1/2020 (RS)		Pagamenti in r/sidui (PR)		Ricostruzione residui (R) in		Eccedenze di competenza (EC=CP-I-FPV)		Residui passivi da esercizi precedenti (EP=RS-PR+R)	
		Previsioni definitive di competenza (CP)		Pagamenti in competenza (PC)		Integrità (I) in				Residui passivi da esercizio di competenza (EC=I-PC)	
		Previsioni definitive di cassa (CS)		Totale pagamenti (TP=PR+PC)		Passiva pluriennale vincolata (FPV) in				Totale residui passivi da riportare (TR=EP+EC)	
Titolo 4	Rimborso Prestiti	RS	0,00	PR	0,00	R	0,00	EC	0,00	EP	0,00
		CP	0,00	PC	0,00	I	0,00			EC	0,00
		CS	0,00	TP	0,00	FPV	0,00			TR	0,00
Totale programma 4											
Titolo 5	Assistenza tecnico-amministrativa agli enti fiscali	RS	0,00	PR	0,00	R	0,00	EC	0,00	EP	0,00
		CP	0,00	PC	0,00	I	0,00			EC	0,00
		CS	0,00	TP	0,00	FPV	0,00			TR	0,00
Totale programma 5											
1-10 Programma 10 Risorse umane											
Titolo 1	Spese correnti	RS	0,00	PR	0,00	R	0,00	EC	0,00	EP	0,00
		CP	0,00	PC	0,00	I	0,00			EC	0,00
		CS	0,00	TP	0,00	FPV	0,00			TR	0,00
Titolo 2	Spese in conto capitale	RS	0,00	PR	0,00	R	0,00	EC	0,00	EP	0,00
		CP	0,00	PC	0,00	I	0,00			EC	0,00
		CS	0,00	TP	0,00	FPV	0,00			TR	0,00
Titolo 3	Spese per incremento attività finanziarie	RS	0,00	PR	0,00	R	0,00	EC	0,00	EP	0,00
		CP	0,00	PC	0,00	I	0,00			EC	0,00
		CS	0,00	TP	0,00	FPV	0,00			TR	0,00
Titolo 4	Rimborso Prestiti	RS	0,00	PR	0,00	R	0,00	EC	0,00	EP	0,00
		CP	0,00	PC	0,00	I	0,00			EC	0,00
		CS	0,00	TP	0,00	FPV	0,00			TR	0,00
Totale programma 10											
1-11 Programma 11 Altri servizi generali											
Titolo 1	Spese correnti	RS	1.568.308,41	PR	84.456,31	R	-1.448.844,93	EC	1.555.727,15	EP	82.954,17
		CP	2.771.746,64	PC	1.948.608,93	I	1.716.019,49			EC	87.410,88
		CS	1.880.329,87	TP	1.703.089,24	FPV	0,00			TR	130.375,73
Titolo 2	Spese in conto capitale	RS	0,00	PR	0,00	R	0,00	EC	0,00	EP	0,00
		CP	0,00	PC	0,00	I	0,00			EC	0,00
		CS	0,00	TP	0,00	FPV	0,00			TR	0,00

CONTO DEL BILANCIO - GESTIONE DELLE SPESE ANNO 2020

CONTO DEL BILANCIO - GESTIONE 2020

MISSIONE, PROGRAMMA, TITOLO	DENOMINAZIONE	Residui passivi al 1/1/2020 (RS)		Pagamenti in competenza (PR)		Rimborso residui (R)		Residui passivi da esercizi precedenti (EP+RS-PR+R)	
		Previsioni definitive di competenza (CP)		Pagamenti in competenza (PC)		Impegni (I)		Economie di competenza (ECP=CP-I-FPV)	
		Previsioni definitive di cassa (CS)		Totale pagamenti (PR+PC+TP)		Fondo pluriennale vincolato (FPV)		Totale residui passivi da ripartire (TR=EP+ECP)	
Titolo 3	Spese per incremento attività finanziarie	RS	0,00	PR	0,00	R	0,00	EP	0,00
		CP	0,00	PC	0,00	I	0,00	EC	0,00
		CS	0,00	TP	0,00	FPV	0,00	TR	0,00
Titolo 4	Rimborso Prestiti	RS	0,00	PR	0,00	R	0,00	EP	0,00
		CP	0,00	PC	0,00	I	0,00	EC	0,00
		CS	0,00	TP	0,00	FPV	0,00	TR	0,00
Totale programma 11	Altri servizi generali	RS	1.598.285,41	PR	34.456,31	R	-1.448.944,32	EP	62.264,17
		CP	3.271.745,64	PC	1.948.508,53	I	1.716.315,49	EC	67.410,55
		CS	1.890.322,07	TP	1.793.993,24	FPV	0,00	TR	130.374,73
TOTAL MISSIONE 1	Servizi istituzionali, generali e di gestione	RS	6.335.815,24	PR	488.870,35	R	-7.240.043,27	EP	766,99%
		CP	7.358.872,19	PC	4.307.031,14	I	3.293.594,32	EC	875.863,32
		CS	11.572.892,01	TP	4.825.801,53	FPV	0,00	TR	1.583.782,20
2 - Istruzione	Programma 1 Uffici generali								
Titolo 1	Spese correnti	RS	52.803,02	PR	0,00	R	-52.803,02	EP	0,00
		CP	0,00	PC	0,00	I	0,00	EC	0,00
		CS	52.803,02	TP	0,00	FPV	0,00	TR	0,00
Titolo 2	Spese in conto capitale	RS	0,00	PR	0,00	R	0,00	EP	0,00
		CP	0,00	PC	0,00	I	0,00	EC	0,00
		CS	0,00	TP	0,00	FPV	0,00	TR	0,00
Titolo 3	Spese per incremento attività finanziarie	RS	0,00	PR	0,00	R	0,00	EP	0,00
		CP	0,00	PC	0,00	I	0,00	EC	0,00
		CS	0,00	TP	0,00	FPV	0,00	TR	0,00
Titolo 4	Rimborso Prestiti	RS	0,00	PR	0,00	R	0,00	EP	0,00
		CP	0,00	PC	0,00	I	0,00	EC	0,00
		CS	0,00	TP	0,00	FPV	0,00	TR	0,00
Totale programma 1	UFFICI GENERALI	RS	52.803,02	PR	0,00	R	-52.803,02	EP	0,00
		CP	0,00	PC	0,00	I	0,00	EC	0,00
		CS	52.803,02	TP	0,00	FPV	0,00	TR	0,00

CONTO DEL BILANCIO - GESTIONE DELLE SPESE ANNO 2020

CONTO DEL BILANCIO - GESTIONE ECONOMICA

MISSIONE, PROGRAMMA, TITOLO	DENOMINAZIONE	Residui passivi al 1/1/2020 (RS)		Pagamenti in bilancio (PR)		Rilasciamento residui (R) n.		Economia di competenza (ECP=CP+FPV)		Residui passivi da esercizi precedenti (EP=RS-PR+R)	
		Previsioni definitive di competenza (CP)		Pagamenti in competenza (PC)		Impieghi (I) n.				Residui passivi da esercizio di competenza (EC=I-PC)	
		Previsioni definitive di cassa (CS)		Totale pagamenti (TP=PC+PC)		Fondo pluriennale vincolato (FPV) n.				Totale residui passivi da riportare (TR=EP+EC)	
3-2 Programma 2 Casa circondariale e altri servizi											
TITOLO 1	Spese correnti	RS CP CS	0,00 0,00 0,00	PR PC TP	0,00 0,00 0,00	R I FPV	0,00 0,00 0,00	ECP	0,00	EP EC TR	0,00 0,00 0,00
TITOLO 2	Spese in conto capitale	RS CP CS	0,00 0,00 0,00	PR PC TP	0,00 0,00 0,00	R I FPV	0,00 0,00 0,00	ECP	0,00	EP EC TR	0,00 0,00 0,00
TITOLO 3	Spese per incremento attività finanziarie	RS CP CS	0,00 0,00 0,00	PR PC TP	0,00 0,00 0,00	R I FPV	0,00 0,00 0,00	ECP	0,00	EP EC TR	0,00 0,00 0,00
TITOLO 4	Rimborsi Previdi	RS CP CS	0,00 0,00 0,00	PR PC TP	0,00 0,00 0,00	R I FPV	0,00 0,00 0,00	ECP	0,00	EP EC TR	0,00 0,00 0,00
Totale programma	2 - Casa circondariale e altri servizi	RS CP CS	0,00 0,00 0,00	PR PC TP	0,00 0,00 0,00	R I FPV	0,00 0,00 0,00	ECP	0,00	EP EC TR	0,00 0,00 0,00
TOTALE MISSIONE 2	Giustizia	RS CP CS	52.855,02 0,00 52.855,02	PR PC TP	0,00 0,00 0,00	R I FPV	-85.305,42 0,00 0,00	ECP	0,00	EP EC TR	0,00 0,00 0,00
3-1 Programma 1 Polizia locale e amministrativa											
TITOLO 1	Spese correnti	RS CP CS	288.079,37 861.507,15 1.149.586,53	PR PC TP	134.512,20 724.865,14 859.377,34	R I FPV	-196.126,70 845.305,97 0,00	ECP	16.207,48	EP EC TR	8.736,47 120.654,53 129.391,00
TITOLO 2	Spese in conto capitale	RS CP CS	0,00 0,00 0,00	PR PC TP	0,00 0,00 0,00	R I FPV	0,00 0,00 0,00	ECP	0,00	EP EC TR	0,00 0,00 0,00
TITOLO 3	Spese per incremento attività finanziarie	RS	0,00	PR	0,00	R	0,00			EP	0,00

CONTO DEL BILANCIO - GESTIONE DELLE SPESE ANNO 2020

Allegato n. 10 - Rendiconto della gestione

MISSIONE, PROGRAMMA, TITOLO	DENOMINAZIONE	Residui passivi al 1/1/2020 (P3)		Pagamenti in circolazione (P5)		Riaccomando residui (P7) m		Residui passivi da esercizi precedenti (EP=RS-PR+P)	
		Previsioni definitive di competenza (CP)		Pagamenti in circolazione (PC)		Impegni (I) m		Economie di competenza (ECP=CP-PPV)	
		Previsioni definitive di cassa (CS)		Totale pagamenti (TP=PR+PC)		Fondo pluriennale vincolato (FPV) m		Totale residui passivi da riportare (TR=EP+ECP)	
		CP	CS	PC	TP	I	FPV	ECP	TR
TITOLO 4	Rimborso Prestiti	RS	0,00	PR	0,00	I	0,00	EP	0,00
		CP	0,00	PC	0,00	I	0,00	EC	0,00
		CS	0,00	TP	0,00	FPV	0,00	TR	0,00
Totale programma 1	Potizie locali e amministrative	RS	338.075,37	PR	134.212,20	R	-195.126,70	EP	8.730,47
		CP	881.507,18	PC	734.856,14	I	845.205,67	EC	120.554,53
		CS	1.199.582,53	TP	858.267,34	FPV	0,00	TR	129.291,00
2-2	Programma 2 Sistema integrato di sicurezza urbana								
TITOLO 1	Spese correnti	RS	0,00	PR	0,00	R	0,00	EP	0,00
		CP	0,00	PC	0,00	I	0,00	EC	0,00
		CS	0,00	TP	0,00	FPV	0,00	TR	0,00
TITOLO 2	Spese in conto capitale	RS	0,00	PR	0,00	R	0,00	EP	0,00
		CP	0,00	PC	0,00	I	0,00	EC	0,00
		CS	0,00	TP	0,00	FPV	0,00	TR	0,00
TITOLO 3	Spese per incremento attività finanziarie	RS	0,00	PR	0,00	R	0,00	EP	0,00
		CP	0,00	PC	0,00	I	0,00	EC	0,00
		CS	0,00	TP	0,00	FPV	0,00	TR	0,00
TITOLO 4	Rimborso Prestiti	RS	0,00	PR	0,00	R	0,00	EP	0,00
		CP	0,00	PC	0,00	I	0,00	EC	0,00
		CS	0,00	TP	0,00	FPV	0,00	TR	0,00
Totale programma 2	Sistema integrato di sicurezza urbana	RS	0,00	PR	0,00	R	0,00	EP	0,00
		CP	0,00	PC	0,00	I	0,00	EC	0,00
		CS	0,00	TP	0,00	FPV	0,00	TR	0,00
TOTALE MISSIONE 3	Ordine pubblico e sicurezza	RS	338.075,37	PR	134.212,20	R	-195.126,70	EP	8.730,47
		CP	881.507,18	PC	734.856,14	I	845.205,67	EC	120.554,53
		CS	1.199.582,53	TP	858.267,34	FPV	0,00	TR	129.291,00
4-1	Programma 3 Istruzione prescolastica								

CONTO DEL BILANCIO - GESTIONE DELLE SPESE ANNO 2020

MISSIONE PROGRAMMA, TITOLO	DENOMINAZIONE	Residui passivi al 1/1/2020 (RS)		Pagamenti in conto (PR)		Riscattamento residui (R)		Economie di competenza (ECP=CP-I-FPV)		Residui passivi da esercizi precedenti (EP=RS-PR+R)	
		Previsioni definitive di competenza (CP)		Pagamenti in conto (PC)		Impegni (I)				Residui passivi da esercizio di competenza (EC=PC-I)	
		Previsioni definitive di cassa (CS)		Totale pagamenti (TP=PR+PC)		Fondo pluriennale vincolato (FPV) in				Totale residui passivi da riportare (TR=EP+EC)	
Titolo 1	Spese correnti	RS CP CS	35.102,60 65.379,03 100.771,33	PR PC TP	10.105,66 42.421,18 52.526,84	R I FPV	-21.486,74 80.347,88 0,00	ECP	17.426,15	EP EC TR	3.446,38 8.506,72 11.976,10
Titolo 2	Spese in conto capitale	RS CP CS	0,00 0,00 0,00	PR PC TP	0,00 0,00 0,00	R I FPV	0,00 0,00 0,00	ECP	0,00	EP EC TR	0,00 0,00 0,00
Titolo 3	Spese per incremento attività finanziaria	RS CP CS	0,00 0,00 0,00	PR PC TP	0,00 0,00 0,00	R I FPV	0,00 0,00 0,00	ECP	0,00	EP EC TR	0,00 0,00 0,00
Titolo 4	Rimborso Prestiti	RS CP CS	0,00 0,00 0,00	PR PC TP	0,00 0,00 0,00	R I FPV	0,00 0,00 0,00	ECP	0,00	EP EC TR	0,00 0,00 0,00
Totale programma 1	Istruzione prescolastica	RS CP CS	35.102,60 65.379,03 100.771,33	PR PC TP	10.105,66 42.421,18 52.526,84	R I FPV	-21.486,74 80.347,88 0,00	ECP	17.426,15	EP EC TR	3.446,38 8.506,72 11.976,10
4-2 Programma 2 Altri ordini di Istruzione											
Titolo 1	Spese correnti	RS CP CS	245.538,47 230.021,13 575.501,66	PR PC TP	122.358,60 116.592,35 238.950,95	R I FPV	-45.027,54 143.820,19 0,00	ECP	155.196,94	EP EC TR	23.154,03 23.430,93 46.584,96
Titolo 2	Spese in conto capitale	RS CP CS	530.089,03 56.600,00 607.789,03	PR PC TP	7.727,54 14.679,57 22.407,11	R I FPV	-764.344,79 55.444,65 0,00	ECP	1.365,35	EP EC TR	278.315,80 41.364,62 320.280,28
Titolo 3	Spese per incremento attività finanziaria	RS CP CS	0,00 0,00 0,00	PR PC TP	0,00 0,00 0,00	R I FPV	0,00 0,00 0,00	ECP	0,00	EP EC TR	0,00 0,00 0,00
Titolo 4	Rimborso Prestiti	RS CP CS	0,00 0,00 0,00	PR PC TP	0,00 0,00 0,00	R I FPV	0,00 0,00 0,00	ECP	0,00	EP EC TR	0,00 0,00 0,00

CONTO DEL BILANCIO - GESTIONE DELLE SPESE ANNO 2020

CONTO DEL BILANCIO - GESTIONE ECONOMICA

MISSIONE, PROGRAMMA, TITOLO	DENOMINAZIONE	Residui passivi al 31/12/2019 (RS)		Pagamenti in crediti (PR)		Riscossioni residue (R) in		Economia di competenza (ECP=CP-I-FPV)	Residui passivi da esercizi precedenti (EP=RS-PR+R)		
		Previsioni definitive di competenza (CP)		Pagamenti in competenza (PC)		Impegni (I) in			Residui passivi da esercizi di competenza (EC=I-PC)		
		Previsioni definitive di cassa (CS)		Totale pagamenti (TP=PR+PC)		Fondo pluriennale vincolato (FPV) in			Totale residui passivi da riportare (TR=EP+EC)		
Totale programma	2 Altri ordini di istruzione	RS CP CS	706.125,00 396.823,13 1.183.349,03	PR PC TP	130.284,24 133.472,53 222.556,57	R I FPV	196.267,84 0,00 0,00	ECP	187.966,29	EP EC TR	322.099,63 46.795,51 368.895,14
4-4 Programma	4 Istruzione universitaria										
Titolo 1	Spese correnti	RS CP CS	0,00 0,00 0,00	PR PC TP	0,00 0,00 0,00	R I FPV	0,00 0,00 0,00	ECP	0,00	EP EC TR	0,00 0,00 0,00
Titolo 2	Spese in conto capitale	RS CP CS	0,00 0,00 0,00	PR PC TP	0,00 0,00 0,00	R I FPV	0,00 0,00 0,00	ECP	0,00	EP EC TR	0,00 0,00 0,00
Titolo 3	Spese per incremento attività finanziarie	RS CP CS	0,00 0,00 0,00	PR PC TP	0,00 0,00 0,00	R I FPV	0,00 0,00 0,00	ECP	0,00	EP EC TR	0,00 0,00 0,00
Titolo 4	Rimborso Prestiti	RS CP CS	0,00 0,00 0,00	PR PC TP	0,00 0,00 0,00	R I FPV	0,00 0,00 0,00	ECP	0,00	EP EC TR	0,00 0,00 0,00
Totale programma	4 Istruzione universitaria	RS CP CS	0,00 0,00 0,00	PR PC TP	0,00 0,00 0,00	R I FPV	0,00 0,00 0,00	ECP	0,00	EP EC TR	0,00 0,00 0,00
4-5 Programma	5 Istruzione tecnica superiore										
Titolo 1	Spese correnti	RS CP CS	0,00 0,00 0,00	PR PC TP	0,00 0,00 0,00	R I FPV	0,00 0,00 0,00	ECP	0,00	EP EC TR	0,00 0,00 0,00
Titolo 2	Spese in conto capitale	RS CP CS	0,00 0,00 0,00	PR PC TP	0,00 0,00 0,00	R I FPV	0,00 0,00 0,00	ECP	0,00	EP EC TR	0,00 0,00 0,00
Titolo 3	Spese per incremento attività finanziarie	RS CP CS	0,00 0,00 0,00	PR PC TP	0,00 0,00 0,00	R I FPV	0,00 0,00 0,00	ECP	0,00	EP EC TR	0,00 0,00 0,00

CONTO DEL BILANCIO - GESTIONE DELLE SPESE ANNO 2020

Allegato n.10 - Rendiconto della gestione

MISSIONE, PROGRAMMA, TITOLO	DENOMINAZIONE	Residui passivi al 1/1/2020 (RS)		Pagamenti in crediti (PR)		Riduzione dei residui (R)		Residui passivi da esercizi precedenti (EP+R3+PR+R)
		Previsioni definitive di competenza (CP)		Pagamenti in competenza (PC)		Impegni (I)		
		Previsioni definitive di cassa (CS)		Totale pagamenti (TP=PR+PC)		Fondo pluriennale vincolato (FPV) a		
		RS	PR	R	EP	EC	TR	
Titolo 4	Rimborso Prestiti	CP	0,00	PC	0,00	FPV	0,00	0,00
		CS	0,00	TP	0,00	0,00	0,00	0,00
Totale programma 5 Istruzione media superiore		RS	0,00	PR	0,00	R	0,00	EP
		CP	0,00	PC	0,00	I	0,00	EC
		CS	0,00	TP	0,00	FPV	0,00	TR
4 - 6 Programma 6 Servizi ausiliari costruzione								
Titolo 5	Spese correnti	RS	362.012,14	PR	130.261,36	R	-31.266,41	EP
		CP	955.958,22	PC	387.198,05	I	793.325,08	EC
		CS	1.218.721,36	TP	436.449,43	FPV	0,00	TR
Titolo 2 Spese in conto capitale		RS	0,00	PR	0,00	R	0,00	EP
		CP	0,00	PC	0,00	I	0,00	EC
		CS	0,00	TP	0,00	FPV	0,00	TR
Titolo 3 Spese per incremento attività finanziarie		RS	0,00	PR	0,00	R	0,00	EP
		CP	0,00	PC	0,00	I	0,00	EC
		CS	0,00	TP	0,00	FPV	0,00	TR
Titolo 4 Rimborso Prestiti		RS	0,00	PR	0,00	R	0,00	EP
		CP	0,00	PC	0,00	I	0,00	EC
		CS	0,00	TP	0,00	FPV	0,00	TR
Totale programma 6 Servizi ausiliari all'edilizia		RS	362.012,14	PR	130.261,36	R	-31.266,41	EP
		CP	955.958,22	PC	387.198,05	I	793.325,08	EC
		CS	1.218.721,36	TP	436.449,43	FPV	0,00	TR
4 - 7 Programma 7 Centro allo studio								
Titolo 1	Spese correnti	RS	0,00	PR	0,00	R	0,00	EP
		CP	0,00	PC	0,00	I	0,00	EC
		CS	0,00	TP	0,00	FPV	0,00	TR
Titolo 2 Spese in conto capitale		RS	0,00	PR	0,00	R	0,00	EP
		CP	0,00	PC	0,00	I	0,00	EC
		CS	0,00	TP	0,00	FPV	0,00	TR

CONTO DEL BILANCIO - GESTIONE DELLE SPESE ANNO 2020

Allegato n.10 - Rendiconto della gestione

MISSIONE, PROGRAMMA, TITOLO	DENOMINAZIONE	Residui passivi al 1/1/2020 (RS)		Pagamenti in credito (PR)		Riscossione residui (R)		Residui passivi da esercizi precedenti (EP=RS-PR+R)	
		Previsioni definitive di competenza (CP)		Pagamenti in competenza (PC)		Impegni (I)		Residui passivi da esercizio di competenza (EC=CP-PC)	
		Previsioni definitive di cassa (CS)		Totale pagamenti (TP=PR+PC)		Fondo pluriennale vincolato (FPV)		Totale residui passivi da reportare (TR=EP+EC)	
Titolo 2	Spese per incremento attività finanziarie	RS CP CS	0,00 0,00 0,00	PR PC TP	0,00 0,00 0,00	R I FPV	0,00 0,00 0,00	EP EC TR	0,00 0,00 0,00
Titolo 4	Rimborso Prestiti	RS CP CS	0,00 0,00 0,00	PR PC TP	0,00 0,00 0,00	R I FPV	0,00 0,00 0,00	EP EC TR	0,00 0,00 0,00
Totale programma 7	Diritto allo studio	RS CP CS	0,00 0,00 0,00	PR PC TP	0,00 0,00 0,00	R I FPV	0,00 0,00 0,00	EP EC TR	0,00 0,00 0,00
TOTALE MISSIONE 4	Istruzione e diritto allo studio	RS CP CS	1.094.541,44 1.410.758,38 2.505.342,35	PR PC TP	338.581,00 472.091,34 810.672,34	R I FPV	-237.157,78 1.045.540,86 0,00	EP EC TR	336.642,36 271.448,26 570.331,62
PREVISIONE 5 Tutela e valorizzazione dei beni e attività culturali									
Programma 1	Valorizzazione dei beni di interesse storico								
Titolo 1	Spese correnti	RS CP CS	0,00 0,00 0,00	PR PC TP	0,00 0,00 0,00	R I FPV	0,00 0,00 0,00	EP EC TR	0,00 0,00 0,00
Titolo 2	Spese in conto capitale	RS CP CS	0,00 0,00 0,00	PR PC TP	0,00 0,00 0,00	R I FPV	0,00 0,00 0,00	EP EC TR	0,00 0,00 0,00
Titolo 3	Spese per incremento attività finanziarie	RS CP CS	0,00 0,00 0,00	PR PC TP	0,00 0,00 0,00	R I FPV	0,00 0,00 0,00	EP EC TR	0,00 0,00 0,00
Titolo 4	Rimborso Prestiti	RS CP CS	0,00 0,00 0,00	PR PC TP	0,00 0,00 0,00	R I FPV	0,00 0,00 0,00	EP EC TR	0,00 0,00 0,00
Totale programma 1	Valorizzazione dei beni di interesse storico	RS CP CS	0,00 0,00 0,00	PR PC TP	0,00 0,00 0,00	R I FPV	0,00 0,00 0,00	EP EC TR	0,00 0,00 0,00

Comune di Carini (Pa)
CONTO DEL BILANCIO - GESTIONE DELLE SPESE ANNO 2020
 Allegato n.10 - Rendiconto della gestione

MISSIONE, PROGRAMMA, TITOLO	DENOMINAZIONE	Residui passivi al 1/1/2020 (RS)			Pagamenti in esercizi (PR)			Ricaricamento residui (R) 15			Renditi passivi da esercizi precedenti (EP=PR-S-PR+R)		
		Previsioni definitive di competenza (CP)			Pagamenti in competenza (PC)			Impegni (I) 16			Economie di competenza (EC=CP-I+FPV)		
		Previsioni definitive di cassa (CS)	Totale pagamenti (TP=PR+PC)		Fondo pluriennale vincolato (FPV) 15		Totale residui passivi da riportare (TR=EP+EC)						
5 - 2 Programma 2 Attività culturali e interventi diversi nel settore culturale													
Titolo 1	Spese correnti	RS	799,06	PR	396,14	R	-402,02	EP	0,00				
		CP	9.189,23	PC	2.809,28	I	8.765,22	EC	424,01	EP	0,00		
		CS	9.988,29	TP	3.205,42	FPV	0,00	TR	5.879,94				
Titolo 2	Spese in conto capitale	RS	0,00	PR	0,00	R	0,00	EP	0,00				
		CP	0,00	PC	0,00	I	0,00	EC	0,00	EP	0,00		
		CS	0,00	TP	0,00	FPV	0,00	TR	0,00	SC	0,00		
Titolo 3	Spese per incremento attività finanziaria	RS	0,00	PR	0,00	R	0,00	EP	0,00				
		CP	0,00	PC	0,00	I	0,00	EC	0,00	EP	0,00		
		CS	0,00	TP	0,00	FPV	0,00	TR	0,00	SC	0,00		
Titolo 4	Ricarico Finanziario	RS	0,00	PR	0,00	R	0,00	EP	0,00				
		CP	0,00	PC	0,00	I	0,00	EC	0,00	EP	0,00		
		CS	0,00	TP	0,00	FPV	0,00	TR	0,00	SC	0,00		
Totale programma 2		RS	799,06	PR	396,14	R	-402,02	EP	0,00				
		CP	9.189,23	PC	2.809,28	I	8.765,22	EC	424,01	EP	0,00		
		CS	9.988,29	TP	3.205,42	FPV	0,00	TR	5.879,94				
TOTALE MISSIONE 5		RS	799,06	PR	396,14	R	-402,02	EP	0,00				
		CP	9.189,23	PC	2.809,28	I	8.765,22	EC	424,01	EP	0,00		
		CS	9.988,29	TP	3.205,42	FPV	0,00	TR	5.879,94				
MISSIONE 6 - Politiche giovanili, sport e tempo libero													
6 - 1 Programma 1 Sport e tempo libero													
Titolo 1	Spese correnti	RS	0,00	PR	609,92	R	0,00	EP	0,00				
		CP	1.843,01	PC	163,47	I	271,57	EC	1.872,34	EP	0,00		
		CS	2.463,81	TP	765,39	FPV	0,00	TR	116,16				
Titolo 2	Spese in conto capitale	RS	0,00	PR	0,00	R	0,00	EP	0,00				
		CP	0,00	PC	0,00	I	0,00	EC	0,00	EP	0,00		
		CS	0,00	TP	0,00	FPV	0,00	TR	0,00	SC	0,00		
Titolo 3	Spese per incremento attività finanziarie	RS	0,00	PR	0,00	R	0,00	EP	0,00				
		CP	0,00	PC	0,00	I	0,00	EC	0,00	EP	0,00		
		CS	0,00	TP	0,00	FPV	0,00	TR	0,00	SC	0,00		

CONTO DEL BILANCIO - GESTIONE DELLE SPESE ANNO 2020

Allegato n.10 - Rendiconto della gestione

MISSIONE, PROGRAMMA, TITOLO	DENOMINAZIONE	Residui passivi al 1/1/2020		Pagamenti in chiusura (PI)		Riscattamento residui (R)		Residui passivi da esercizi precedenti (P+R+R)	
		Previsioni definitive di competenza (CP)		Pagamenti in competenza (PC)		Impegni (I)		Residui passivi da esercizi di competenza (EC+I-PC)	
		Previsioni definitive di cassa (CS)		Totale pagamenti (TP=PI+PC)		Fondo (differenza vincolata) (FPV) in		Totale residui passivi da riportare (TR=EP+EC)	
		CP	0,00	PC	0,00	I	0,00	EC	0,00
		CS	0,00	TP	0,00	FPV	0,00	TR	0,00
Titolo 4	Rimborso Presidi	RS	0,00	PR	0,00	R	0,00	EP	0,00
		CP	0,00	PC	0,00	I	0,00	EC	0,00
		CS	0,00	TP	0,00	FPV	0,00	TR	0,00
Totale programma 1	Sport e tempo libero	RS	0,00	PR	0,00	R	0,00	EP	0,00
		CP	1.843,91	PC	155,47	I	271,57	EC	116,10
		CS	2.403,91	TP	765,35	FPV	0,00	TR	126,10
6-2 Programma 2 Giovani									
Titolo 1	Spese correnti	RS	0,00	PR	0,00	R	0,00	EP	0,00
		CP	0,00	PC	0,00	I	0,00	EC	0,00
		CS	0,00	TP	0,00	FPV	0,00	TR	0,00
Titolo 2	Spese in conto capitale	RS	0,00	PR	0,00	R	0,00	EP	0,00
		CP	0,00	PC	0,00	I	0,00	EC	0,00
		CS	0,00	TP	0,00	FPV	0,00	TR	0,00
Titolo 3	Spese per incremento attività finanziarie	RS	0,00	PR	0,00	R	0,00	EP	0,00
		CP	0,00	PC	0,00	I	0,00	EC	0,00
		CS	0,00	TP	0,00	FPV	0,00	TR	0,00
Titolo 4	Rimborso Presidi	RS	0,00	PR	0,00	R	0,00	EP	0,00
		CP	0,00	PC	0,00	I	0,00	EC	0,00
		CS	0,00	TP	0,00	FPV	0,00	TR	0,00
Totale programma 2	Giovani	RS	0,00	PR	0,00	R	0,00	EP	0,00
		CP	0,00	PC	0,00	I	0,00	EC	0,00
		CS	0,00	TP	0,00	FPV	0,00	TR	0,00
TOTALE MISSIONE 6 Politiche giovanili, sport e tempo libero									
		RS	0,00	PR	0,00	R	0,00	EP	0,00
		CP	1.843,91	PC	155,47	I	271,57	EC	116,10
		CS	2.403,91	TP	765,35	FPV	0,00	TR	126,10
MISSIONE 7 Totale									
7-1 Programma 1 Sviluppo e la valorizzazione del turismo									

CONTO DEL BILANCIO - GESTIONE DELLE SPESE ANNO 2020

Allegato n.10 - Rendiconto della gestione

MISSIONE, PROGRAMMA, TITOLO	DENOMINAZIONE	Residui passivi al 1/1/2020 (R/S)			Pagamenti in c/c (PR)			Riscossioni (R/C)			Residui passivi da esercizi precedenti (EP=RI-S-P-R+R)		
		Previsioni definitive di competenza (CP)			Pagamenti in c/c (PC)			Inasprimenti (I+O)			Economie di competenza (ECP=CP-I-FPV)		
		Previsioni definitive di cassa (CS)			Totale pagamenti (TP=PP+PC)			Fondo pluriennale vincolato (FPV) in			Totale residui passivi da riportare (TR=EP+R-C)		
TITOLO 1	Spese correnti	RS	736,87	PR	356,87	R	0,00				EP	459,00	
		CP	4.087,22	PC	2.709,91	I	2.709,91	EC			EC	31,40	
		CS	4.764,09	TP	3.012,88	FPV	0,00			1.269,81	TR	481,40	
TITOLO 2	Spese in conto capitale	RS	261.366,55	PR	0,00	R	-261.366,55				EP	0,00	
		CP	0,00	PC	0,00	I	0,00	EC			EC	0,00	
		CS	261.366,55	TP	0,00	FPV	0,00			0,00	TR	0,00	
TITOLO 3	Spese per incremento attività finanziarie	RS	0,00	PR	0,00	R	0,00				EP	0,00	
		CP	0,00	PC	0,00	I	0,00	EC			EC	0,00	
		CS	0,00	TP	0,00	FPV	0,00			0,00	TR	0,00	
TITOLO 4	Rimborso Previs	RS	0,00	PR	0,00	R	0,00				EP	0,00	
		CP	0,00	PC	0,00	I	0,00	EC			EC	0,00	
		CS	0,00	TP	0,00	FPV	0,00			0,00	TR	0,00	
Totale programma 1	Sviluppo e la valorizzazione del turismo	RS	262.123,72	PR	356,87	R	-261.366,55				EP	459,00	
		CP	4.087,22	PC	2.709,91	I	2.709,91	EC			EC	31,40	
		CS	266.130,94	TP	3.012,88	FPV	0,00			1.269,81	TR	481,40	
TOTALE MISSIONE 7	Turismo	RS	262.123,72	PR	356,87	R	-261.366,55				EP	459,00	
		CP	4.087,22	PC	2.709,91	I	2.709,91	EC			EC	31,40	
		CS	266.130,94	TP	3.012,88	FPV	0,00			1.269,81	TR	481,40	
MISSIONE 8	Aspetto del territorio ed edilizia abitativa												
Programma 8-1	Urbanistica e assetto del territorio												
TITOLO 1	Spese correnti	RS	128.938,15	PR	7.837,90	R	-107.558,30				EP	11.523,90	
		CP	388.410,01	PC	348.815,14	I	348.815,14	EC		2.087,79	EC	49.707,04	
		CS	515.348,15	TP	348.815,04	FPV	0,00				TR	61.310,94	
TITOLO 2	Spese in conto capitale	RS	861.311,14	PR	106.537,31	R	-942.242,24				EP	195.311,43	
		CP	124.000,00	PC	0,00	I	0,00	EC		11.070,00	EC	110.823,00	
		CS	1.008.311,14	TP	106.537,31	FPV	0,00				TR	306.441,43	
TITOLO 3	Spese per incremento attività finanziarie	RS	0,00	PR	0,00	R	0,00				EP	0,00	
		CP	0,00	PC	0,00	I	0,00	EC			EC	0,00	
		CS	0,00	TP	0,00	FPV	0,00			0,00	TR	0,00	

CONTO DEL BILANCIO - GESTIONE DELLE SPESE ANNO 2020

Allegato n.10 - Rendiconto della gestione

MISSIONE, PROGRAMMA, TITOLO	DENOMINAZIONE	Residui passivi al 1/1/2020 (RS)		Pagamenti in cassa (PR)		Riaccredito residui (R)				Residui passivi da esercizi precedenti (EP=RS-PR+R)	
		Previsioni definitive di competenza (CP)		Pagamenti in competenza (PC)		Impegni (I)		Economie di competenza (ECP=CP-I-FPV)		Residui passivi da esercizio di competenza (EC=I-PC)	
		Previsioni definitive di cassa (CS)		Totale pagamenti (TP=PR+PC)		Fondo pluriennale vincolato (FPV)				Totale residui passivi da apportare (TR=EP+EC)	
Titolo 4	Rimborsi Presidi	RS	0,00	PR	0,00	R	0,00			EP	0,00
		CP	0,00	PC	0,00	I	0,00	ECP	0,00	EC	0,00
		CS	0,00	TP	0,00	FPV	0,00			TR	0,00
Totale programma	1 Urbanistica e assetto del territorio	RS	1.011.249,28	PR	114.388,91	R	-882.888,67			EP	207.045,28
		CP	812.410,01	PC	335.819,14	I	498.412,22	ECP		EC	102.817,08
		CS	1.523.659,27	TP	450.210,05	FPV	0,00		12.887,78	TR	309.862,46
0 - 2	Programma 2 Edilizia residenziale pubblica e locale e piani di edilizia economico-popolare										
Titolo 1	Spese correnti	RS	51.687,18	PR	2.477,87	R	-44.449,30			EP	4.668,01
		CP	395.814,60	PC	393.295,97	I	360.972,13	ECP		EC	7.656,16
		CS	447.401,78	TP	395.763,84	FPV	0,00		4.842,47	TR	12.352,17
Titolo 2	Spese in conto capitale	RS	71.329,24	PR	0,00	R	0,00			EP	71.329,24
		CP	0,00	PC	0,00	I	0,00	ECP		EC	0,00
		CS	71.329,24	TP	0,00	FPV	0,00		0,00	TR	71.329,24
Titolo 3	Spese per incremento attività finanziarie	RS	0,00	PR	0,00	R	0,00			EP	0,00
		CP	0,00	PC	0,00	I	0,00	ECP		EC	0,00
		CS	0,00	TP	0,00	FPV	0,00		0,00	TR	0,00
Titolo 4	Rimborsi Presidi	RS	0,00	PR	0,00	R	0,00			EP	0,00
		CP	0,00	PC	0,00	I	0,00	ECP		EC	0,00
		CS	0,00	TP	0,00	FPV	0,00		0,00	TR	0,00
Totale programma	2 Edilizia residenziale pubblica e locale e piani di edilizia economico-popolare	RS	122.916,42	PR	2.477,87	R	-44.449,30			EP	75.695,28
		CP	395.814,60	PC	393.295,97	I	360.972,13	ECP		EC	7.656,16
		CS	468.731,02	TP	395.763,84	FPV	0,00		4.842,47	TR	85.081,41
TOTALE MISSIONE 1	Assunto dei compiti statutari ed attività abilitative	RS	1.134.165,68	PR	116.875,08	R	-734.261,97			EP	283.040,60
		CP	872.224,61	PC	689.101,11	I	858.424,35	ECP		EC	176.373,24
		CS	2.012.390,29	TP	805.974,19	FPV	0,00		16.880,26	TR	453.383,87
MISSIONE 2	Sviluppo economico e tutela dell'ambiente e dell'architettura										
0 - 1	Programma 1 Urbanistica										

CONTO DEL BILANCIO - GESTIONE DELLE SPESE ANNO 2020

Allegato n.10 - Rendiconto della gestione

MISSIONE, PROGRAMMA, TITOLO	DENOMINAZIONE	Residui passivi al 1/1/2020 (RS)		Pagamenti in credito (PR)		Riscossione residui (R) su		Economie di competenza (ECP=CP-I+FPV)	Residui passivi da esercizi precedenti (EP=PR-R+R)	
		Previsioni definitive di competenza (CP)		Pagamenti in competenza (PC)		Impegni (I) su			Residui passivi da esercizio di competenza (EC=I-PC)	
		Previsioni definitive di cassa (CS)		Totale pagamenti (TP=PC+PR)		Fondo pluriennale vincolato (FPV) su			Totale residui passivi da rapportare (TR=EP+EC)	
TITOLO 1	Spese correnti	RS	1.220,10	PR	0,00	R	-1.220,10		EP	0,00
		CP	17.150,77	PC	16.953,25	I	16.953,25	ECP	EC	0,00
		CS	16.570,57	TP	16.953,25	FPV	0,00		TR	0,00
TITOLO 2	Spese in conto capitale	RS	0,00	PR	0,00	R	0,00		EP	0,00
		CP	0,00	PC	0,00	I	0,00	ECP	EC	0,00
		CS	0,00	TP	0,00	FPV	0,00		TR	0,00
TITOLO 3	Spese per incremento attività finanziarie	RS	0,00	PR	0,00	R	0,00		EP	0,00
		CP	0,00	PC	0,00	I	0,00	ECP	EC	0,00
		CS	0,00	TP	0,00	FPV	0,00		TR	0,00
TITOLO 4	Rimborso Prestiti	RS	0,00	PR	0,00	R	0,00		EP	0,00
		CP	0,00	PC	0,00	I	0,00	ECP	EC	0,00
		CS	0,00	TP	0,00	FPV	0,00		TR	0,00
Totale programma 1	1 Difesa del suolo	RS	1.220,10	PR	0,00	R	-1.220,10		EP	0,00
		CP	17.150,77	PC	16.953,25	I	16.953,25	ECP	EC	0,00
		CS	16.570,57	TP	16.953,25	FPV	0,00		TR	0,00
1 - 2	Programmi									
TITOLO 1	Spese correnti	RS	7.897,54	PR	79,50	R	-7.818,05		EP	0,00
		CP	790,00	PC	541,00	I	556,30	ECP	EC	-44,50
		CS	5.567,55	TP	561,30	FPV	0,00		TR	44,50
TITOLO 2	Spese in conto capitale	RS	554.987,75	PR	0,00	R	-554.987,75		EP	417.643,38
		CP	0,00	PC	0,00	I	0,00	ECP	EC	0,00
		CS	554.987,75	TP	0,00	FPV	0,00		TR	417.643,38
TITOLO 3	Spese per incremento attività finanziarie	RS	0,00	PR	0,00	R	0,00		EP	0,00
		CP	0,00	PC	0,00	I	0,00	ECP	EC	0,00
		CS	0,00	TP	0,00	FPV	0,00		TR	0,00
TITOLO 4	Rimborso Prestiti	RS	0,00	PR	0,00	R	0,00		EP	0,00
		CP	0,00	PC	0,00	I	0,00	ECP	EC	0,00
		CS	0,00	TP	0,00	FPV	0,00		TR	0,00
Totale programma 2	2 Tutela, valorizzazione e recupero ambientale	RS	562.105,34	PR	79,50	R	-562.043,16		EP	417.643,38

CONTO DEL BILANCIO - GESTIONE DELLE SPESE ANNO 2020

Allegato n.10 - Rendiconto della gestione

MISSIONE, PROGRAMMA, TITOLO	DENOMINAZIONE	Residui passivi al 1/1/2020 (RS)		Pagamenti a credito (PR)		Riscattamenti residui (R)		Residui passivi da esercizi precedenti (EP=RS-PR+R)			
		Previsioni definitive di competenza (CP)		Pagamenti in competenza (PC)		Impegno (I)		Residui passivi da esercizio di competenza (EC=I-PC)			
		Previsioni definitive di cassa (CS)		Totale pagamenti (TP=PR+PC)		Fondo pluriennale vincolato (FPV)		Totale residui passivi da riportare (TR=EP+EC)			
		CP	700,00	PC	011,00	I	066,00	EC	140,76	EP	44,00
		CS	983.490,34	TP	021,30	FPV	0,00			TR	417.988,10
3-3	Programma 3	Ridotti									
	TITOLO 1										
	Spese correnti	RS	13.150.287,23	PR	4.112.306,48	R	-4.239.092,33	EP	7.628.888,42		
		CP	8.102.791,00	PC	8.812.812,82	I	7.786.282,50	EC	1.913.609,98		
		CS	20.226.484,61	TP	9.824.919,30	FPV	0,00		376.416,50	TR	9.762.558,10
	TITOLO 2										
	Spese in conto capitale	RS	0,00	PR	0,00	R	0,00	EP	0,00		
		CP	0,00	PC	0,00	I	0,00	EC	0,00		
		CS	0,00	TP	0,00	FPV	0,00		0,00	TR	0,00
	TITOLO 3										
	Spese per incremento attività finanziarie	RS	0,00	PR	0,00	R	0,00	EP	0,00		
		CP	0,00	PC	0,00	I	0,00	EC	0,00		
		CS	0,00	TP	0,00	FPV	0,00		0,00	TR	0,00
	TITOLO 4										
	Rimborsi Previdi	RS	0,00	PR	0,00	R	0,00	EP	0,00		
		CP	0,00	PC	0,00	I	0,00	EC	0,00		
		CS	0,00	TP	0,00	FPV	0,00		0,00	TR	0,00
	Totale programma 3										
	Ridotti	RS	13.150.287,23	PR	4.112.306,48	R	-4.239.092,33	EP	7.628.888,42		
		CP	8.102.791,00	PC	8.812.812,82	I	7.786.282,50	EC	1.913.609,98		
		CS	20.226.484,61	TP	9.824.919,30	FPV	0,00		376.416,50	TR	9.762.558,10
3-4	Programma 4	Servizio Iarico Integrato									
	TITOLO 1										
	Spese correnti	RS	86.963,30	PR	59.402,80	R	-14.889,50	EP	2.970,52		
		CP	510.519,45	PC	298.864,25	I	328.983,91	EC	49.598,51		
		CS	437.478,75	TP	343.267,05	FPV	0,00		11.593,14	TR	43.368,43
	TITOLO 2										
	Spese in conto capitale	RS	2.291.594,18	PR	1.586,00	R	-1.532.732,88	EP	757.870,30		
		CP	70.600,00	PC	8.760,10	I	87.893,83	EC	42.013,72		
		CS	3.381.954,18	TP	9.946,10	FPV	0,00		12.806,14	TR	516.883,02
	TITOLO 3										
	Spese per incremento attività finanziarie	RS	0,00	PR	0,00	R	0,00	EP	0,00		
		CP	0,00	PC	0,00	I	0,00	EC	0,00		
		CS	0,00	TP	0,00	FPV	0,00		0,00	TR	0,00

CONTO DEL BILANCIO - GESTIONE DELLE SPESE ANNO 2020

MISSIONE, PROGRAMMA, TITOLO	DENOMINAZIONE	Residui passivi al 1/1/2020 (RS)		Rogressioni in sfiduciati (PR)		Rilasciamento residui (R) in		Residui passivi da esercizi precedenti (EP=RS-PR+R)	
		Previsioni definitive di competenza (CP)		Pagamenti in sfiduciata (PC)		Impegni (I) in		Residui passivi da esercizio di competenza (EC=CP-I)	
		Previsioni definitive di cassa (CS)		Totale pagamenti (TP=PR+PC)		Fonti pluriennali vincolate (FPV) in		Totale residui passivi da riportare (TR=EP+EC)	
TITOLO 4	Rimborsi Prestiti	RS	0,00	PR	0,00	R	0,00	EP	0,00
		CP	0,00	PC	0,00	I	0,00	EC	0,00
		CS	0,00	TP	0,00	FPV	0,00	TR	0,00
Totale programma 4	Servizio idrico integrato	RS	2.308.807,46	PR	50.950,43	R	-1.561.226,46	EP	770.530,23
		CP	410.815,45	PC	281.944,90	I	386.657,13	EC	88.712,23
		CS	2.799.582,90	TP	333.795,70	FPV	0,00	TR	860.262,45
9 - 5	Programma 5	Aree protette, parchi naturali, protezione naturalistica e forestazione							
TITOLO 1	Spese correnti	RS	0,00	PR	0,00	R	0,00	EP	0,00
		CP	0,00	PC	0,00	I	0,00	EC	0,00
		CS	0,00	TP	0,00	FPV	0,00	TR	0,00
TITOLO 2	Spese in conto capitale	RS	0,00	PR	0,00	R	0,00	EP	0,00
		CP	0,00	PC	0,00	I	0,00	EC	0,00
		CS	0,00	TP	0,00	FPV	0,00	TR	0,00
TITOLO 3	Spese per l'incremento attività finanziarie	RS	0,00	PR	0,00	R	0,00	EP	0,00
		CP	0,00	PC	0,00	I	0,00	EC	0,00
		CS	0,00	TP	0,00	FPV	0,00	TR	0,00
TITOLO 4	Rimborsi Prestiti	RS	0,00	PR	0,00	R	0,00	EP	0,00
		CP	0,00	PC	0,00	I	0,00	EC	0,00
		CS	0,00	TP	0,00	FPV	0,00	TR	0,00
Totale programma 5	Aree protette, parchi naturali, protezione naturalistica e forestazione	RS	0,00	PR	0,00	R	0,00	EP	0,00
		CP	0,00	PC	0,00	I	0,00	EC	0,00
		CS	0,00	TP	0,00	FPV	0,00	TR	0,00
9 - 6	Programma 6	Tutela e valorizzazione delle risorse idriche							
TITOLO 1	Spese correnti	RS	0,00	PR	0,00	R	0,00	EP	0,00
		CP	0,00	PC	0,00	I	0,00	EC	0,00
		CS	0,00	TP	0,00	FPV	0,00	TR	0,00
TITOLO 2	Spese in conto capitale	RS	0,00	PR	0,00	R	0,00	EP	0,00
		CP	0,00	PC	0,00	I	0,00	EC	0,00
		CS	0,00	TP	0,00	FPV	0,00	TR	0,00

CONTO DEL BILANCIO - GESTIONE DELLE SPESE ANNO 2020

Allegato n.10 - Rendiconto della gestione

MISSIONE, PROGRAMMA, TITOLO	DENOMINAZIONE	Residui passivi al 1/1/2020 (RS)		Pagamenti in conto di competenza (PC)		Riscattamenti residui (R) in		Residui passivi da esercizi precedenti (EP+R-PR+R)	
		Previsioni definitive di competenza (CP)		Pagamenti in competenza (PC)		Impegni (I) in		Economicità di competenza (ECP=CP-I-FPV)	
		Previsioni definitive di cassa (CS)		Totale pagamenti (TP=PR+PC)		Fondo pluriennale vincolato (FPV) in		Residui passivi da esercizio di competenza (EC=I-PC)	
Titolo 3	Spese per incremento attività finanziarie	RS	0,00	PR	0,00	R	0,00	EP	0,00
		CP	0,00	PC	0,00	I	0,00	EC	0,00
		CS	0,00	TP	0,00	FPV	0,00	TR	0,00
Titolo 4	Rimborsi Prestiti	RS	0,00	PR	0,00	R	0,00	EP	0,00
		CP	0,00	PC	0,00	I	0,00	EC	0,00
		CS	0,00	TP	0,00	FPV	0,00	TR	0,00
Totale programma	5 Tutela e valorizzazione delle risorse idriche	RS	0,00	PR	0,00	R	0,00	EP	0,00
		CP	0,00	PC	0,00	I	0,00	EC	0,00
		CS	0,00	TP	0,00	FPV	0,00	TR	0,00
9 - 7	Programma 7 Sviluppo sostenibile territorio montano piccoli Comuni								
Titolo 1	Spese correnti	RS	0,00	PR	0,00	R	0,00	EP	0,00
		CP	0,00	PC	0,00	I	0,00	EC	0,00
		CS	0,00	TP	0,00	FPV	0,00	TR	0,00
Titolo 2	Spese in conto capitale	RS	0,00	PR	0,00	R	0,00	EP	0,00
		CP	0,00	PC	0,00	I	0,00	EC	0,00
		CS	0,00	TP	0,00	FPV	0,00	TR	0,00
Titolo 3	Spese per incremento attività finanziarie	RS	0,00	PR	0,00	R	0,00	EP	0,00
		CP	0,00	PC	0,00	I	0,00	EC	0,00
		CS	0,00	TP	0,00	FPV	0,00	TR	0,00
Titolo 4	Rimborsi Prestiti	RS	0,00	PR	0,00	R	0,00	EP	0,00
		CP	0,00	PC	0,00	I	0,00	EC	0,00
		CS	0,00	TP	0,00	FPV	0,00	TR	0,00
Totale programma	7 Sviluppo sostenibile territorio montano piccoli Comuni	RS	0,00	PR	0,00	R	0,00	EP	0,00
		CP	0,00	PC	0,00	I	0,00	EC	0,00
		CS	0,00	TP	0,00	FPV	0,00	TR	0,00
9 - 8	Programma 8 Qualità dell'aria e riduzione dell'inquinamento								
Titolo 1	Spese correnti	RS	0,00	PR	0,00	R	0,00	EP	0,00
		CP	0,00	PC	0,00	I	0,00	EC	0,00
		CS	0,00	TP	0,00	FPV	0,00	TR	0,00

CONTO DEL BILANCIO - GESTIONE DELLE SPESE ANNO 2020

Allegato n.10 - Rendiconto della gestione

MISSIONE PROGRAMMA, TITOLO	DENOMINAZIONE	Residui passivi al 1/1/2020 (RS)		Pagamenti in c/residui (PR)		Riscossioni in c/residui (R)		Residui passivi da esercizi precedenti (EP=RS-PR+R)			
		Previsioni definitive di competenza (CP)		Pagamenti in competenza (PC)		Impieghi (I)		Economie di competenza (ECP=CP-I-PPV)			
		Previsioni definitive di cassa (CS)		Totale pagamenti (TP=PR+PC)		Fondo pluriennale vincolato (FPV) in		Residui passivi da riportare (TR=EP+EC)			
Titolo 2	Spese in conto capitale	RS	0,00	PR	0,00	R	0,00	EP	0,00		
		CP	0,00	PC	0,00	I	0,00	EC	0,00		
		CS	0,00	TP	0,00	FPV	0,00	TR	0,00		
Titolo 3	Spese per incremento attività finanziarie	RS	0,00	PR	0,00	R	0,00	EP	0,00		
		CP	0,00	PC	0,00	I	0,00	EC	0,00		
		CS	0,00	TP	0,00	FPV	0,00	TR	0,00		
Titolo 4	Rimborso Prestiti	RS	0,00	PR	0,00	R	0,00	EP	0,00		
		CP	0,00	PC	0,00	I	0,00	EC	0,00		
		CS	0,00	TP	0,00	FPV	0,00	TR	0,00		
Totale programma 8 Qualità dell'aria e riduzione dell'inquinamento		RS	0,00	PR	0,00	R	0,00	EP	0,00		
		CP	0,00	PC	0,00	I	0,00	EC	0,00		
		CS	0,00	TP	0,00	FPV	0,00	TR	0,00		
TOTALE MISSIONE 8		RS	10.543.140,15	PR	4.993.974,79	R	-3.346.687,02	EP	8.027.062,52		
		CP	8.181.087,22	PC	6.127.022,77	I	8.130.449,18	EC	-2.023.428,41		
		CS	24.010.763,70	TP	10.290.397,56	FPV	0,00	TR	11.000.598,70		
MISSIONE 10 Trasporti e altro da mobilità											
Programma 1 Trasporto ferroviario											
Titolo 1	Spese correnti	RS	0,00	PR	0,00	R	0,00	EP	0,00		
		CP	0,00	PC	0,00	I	0,00	EC	0,00		
		CS	0,00	TP	0,00	FPV	0,00	TR	0,00		
Titolo 2	Spese in conto capitale	RS	0,00	PR	0,00	R	0,00	EP	0,00		
		CP	0,00	PC	0,00	I	0,00	EC	0,00		
		CS	0,00	TP	0,00	FPV	0,00	TR	0,00		
Titolo 3	Spese per incremento attività finanziarie	RS	0,00	PR	0,00	R	0,00	EP	0,00		
		CP	0,00	PC	0,00	I	0,00	EC	0,00		
		CS	0,00	TP	0,00	FPV	0,00	TR	0,00		
Titolo 4	Rimborso Prestiti	RS	0,00	PR	0,00	R	0,00	EP	0,00		
		CP	0,00	PC	0,00	I	0,00	EC	0,00		
		CS	0,00	TP	0,00	FPV	0,00	TR	0,00		

CONTO DEL BILANCIO - GESTIONE DELLE SPESE ANNO 2020

Allegato n.10 - Rendiconto della gestione

MISSIONE, PROGRAMMA, TITOLO	DENOMINAZIONE	Residui passivi al 31/12/2020 (RS)		Pagamenti in crediti (PR)		Riscossioni passivi (R)		Economicità di competenza (ECP=CP-I-FPV)	Residui passivi da esercizi precedenti (EP=RS-PR+R)
		Previsioni definitive di competenza (CP)		Pagamenti in competenza (PC)		Inasprimenti (I)			
		Previsioni definitive di cassa (CS)		Totale pagamenti (TP=PR+PC)		Fondo pluriennale vincolato (FPV) in			
Totale programma	1 Trasporto ferroviario	RS	0,00	PR	0,00	R	0,00	EP	0,00
		CP	0,00	PC	0,00	I	0,00	EC	0,00
		CS	0,00	TP	0,00	FPV	0,00	TR	0,00
10 - 2	Programma 2 Trasporto pubblico locale								
TITOLO 1	Spese correnti	RS	58.504,45	PR	58.504,45	R	0,00	EP	0,00
		CP	500.000,00	PC	312.942,51	I	312.942,51	EC	0,00
		CS	558.504,45	TP	369.446,95	FPV	0,00	TR	0,00
TITOLO 2	Spese in conto capitale	RS	0,00	PR	0,00	R	0,00	EP	0,00
		CP	0,00	PC	0,00	I	0,00	EC	0,00
		CS	0,00	TP	0,00	FPV	0,00	TR	0,00
TITOLO 3	Spese per incremento attività finanziarie	RS	0,00	PR	0,00	R	0,00	EP	0,00
		CP	0,00	PC	0,00	I	0,00	EC	0,00
		CS	0,00	TP	0,00	FPV	0,00	TR	0,00
TITOLO 4	Rimborsi prestiti	RS	0,00	PR	0,00	R	0,00	EP	0,00
		CP	0,00	PC	0,00	I	0,00	EC	0,00
		CS	0,00	TP	0,00	FPV	0,00	TR	0,00
Totale programma	2 Trasporto pubblico locale	RS	58.504,45	PR	58.504,45	R	0,00	EP	0,00
		CP	500.000,00	PC	312.942,51	I	312.942,51	EC	0,00
		CS	558.504,45	TP	369.446,95	FPV	0,00	TR	0,00
10 - 3	Programma 3 Trasporto per via d'acqua								
TITOLO 1	Spese correnti	RS	0,00	PR	0,00	R	0,00	EP	0,00
		CP	0,00	PC	0,00	I	0,00	EC	0,00
		CS	0,00	TP	0,00	FPV	0,00	TR	0,00
TITOLO 2	Spese in conto capitale	RS	0,00	PR	0,00	R	0,00	EP	0,00
		CP	0,00	PC	0,00	I	0,00	EC	0,00
		CS	0,00	TP	0,00	FPV	0,00	TR	0,00
TITOLO 3	Spese per incremento attività finanziarie	RS	0,00	PR	0,00	R	0,00	EP	0,00
		CP	0,00	PC	0,00	I	0,00	EC	0,00

CONTO DEL BILANCIO - GESTIONE DELLE SPESE ANNO 2020

Allegato n.10 - Rendiconto della gestione

MISSIONE, PROGRAMMA, TITOLO	DENOMINAZIONE	Residui passivi al 1/1/2020 (RS)		Pagamenti in residui (PR)		Riconferma residui (R) in		Residui passivi da esercizi precedenti (EP=RS-PR+R)	
		Previsioni definitive di competenza (CP)		Pagamenti in competenza (PC)		Impegni (I) in			
		Previsioni definitive di cassa (CS)		Totale pagamenti (TP=PR+PC)		Fondo pluriennale vincolato (FPV) in			
		CS	0,00	TP	0,00	FPV	0,00	TR	0,00
TITOLO 4	Rimborso Prestiti	RS	0,00	PR	0,00	R	0,00	EP	0,00
		CP	0,00	PC	0,00	I	0,00	EC	0,00
		CS	0,00	TP	0,00	FPV	0,00	TR	0,00
Totale programma	3. Trasporto per vie d'acqua	RS	0,00	PR	0,00	R	0,00	EP	0,00
		CP	0,00	PC	0,00	I	0,00	EC	0,00
		CS	0,00	TP	0,00	FPV	0,00	TR	0,00
10 - 4	Programma 4. Altre modalità di trasporto								
TITOLO 1	Spese correnti	RS	0,00	PR	0,00	R	0,00	EP	0,00
		CP	0,00	PC	0,00	I	0,00	EC	0,00
		CS	0,00	TP	0,00	FPV	0,00	TR	0,00
TITOLO 2	Spese in conto capitale	RS	0,00	PR	0,00	R	0,00	EP	0,00
		CP	0,00	PC	0,00	I	0,00	EC	0,00
		CS	0,00	TP	0,00	FPV	0,00	TR	0,00
TITOLO 3	Spese per incremento attività funzionali	RS	0,00	PR	0,00	R	0,00	EP	0,00
		CP	0,00	PC	0,00	I	0,00	EC	0,00
		CS	0,00	TP	0,00	FPV	0,00	TR	0,00
TITOLO 4	Rimborso Prestiti	RS	0,00	PR	0,00	R	0,00	EP	0,00
		CP	0,00	PC	0,00	I	0,00	EC	0,00
		CS	0,00	TP	0,00	FPV	0,00	TR	0,00
Totale programma	4. Altre modalità di trasporto	RS	0,00	PR	0,00	R	0,00	EP	0,00
		CP	0,00	PC	0,00	I	0,00	EC	0,00
		CS	0,00	TP	0,00	FPV	0,00	TR	0,00
10 - 5	Programma 5. Viabilità e infrastrutture stradali								
TITOLO 1	Spese correnti	RS	308.078,20	PR	76.188,87	R	-197.434,47	EP	34.476,85
		CP	697.332,61	PC	604.973,37	I	675.269,19	EC	98.265,62
		CS	1.035.569,77	TP	671.140,54	FPV	0,00	TR	114.772,47
TITOLO 2	Spese in conto capitale	RS	880.801,42	PR	166.791,56	R	-368.785,25	EP	334.804,51

CONTO DEL BILANCIO - GESTIONE DELLE SPESE ANNO 2020

Allegato n.10 - Rendiconto della gestione

MISSIONE, PROGRAMMA, TITOLO	DENOMINAZIONE	Residui passivi al 1/1/2020 (RS)		Pagamenti in bilancio (PR)		Riscossione residui (R)		Residui passivi da esercizi precedenti (EP=RS-PR+R)	
		Previsioni definitive di competenza (CP)		Pagamenti in competenza (PC)		Imponi (I) es		Residui passivi da esercizio di competenza (EC=CP-I-PC)	
		Previsioni definitive di cassa (CS)		Totale pagamenti (TP=PR+PC)		Fondo pluriennale vincolato (FPV) es		Totale residui passivi da riportare (TR=EP+EC)	
		CP	1.942.900,00	PC	156.937,40	I	435.999,80	EC	1.805.800,07
		CS	2.009.051,42	TP	313.936,96	FPV	0,00	TR	278.692,83
									603.697,04
Titolo 3	Spese per incremento attività finanziarie	RS	0,00	PR	0,00	R	0,00	EP	0,00
		CP	0,00	PC	0,00	I	0,00	EC	0,00
		CS	0,00	TP	0,00	FPV	0,00	TR	0,00
Titolo 4	Rimborso Prestiti	RS	0,00	PR	0,00	R	0,00	EP	0,00
		CP	0,00	PC	0,00	I	0,00	EC	0,00
		CS	0,00	TP	0,00	FPV	0,00	TR	0,00
Totale programma 5	Viabilità e infrastrutture stradali	RS	1.188.628,71	PR	233.968,53	R	-869.239,82	EP	389.441,38
		CP	2.039.850,51	PC	303.295,97	I	1.112.249,18	EC	388.988,15
		CS	2.641.132,18	TP	537.264,50	FPV	0,00	TR	748.429,51
TOTALE MISSIONE 10		Trasporti e attività della mobilità		RS	1.249.194,16	PR	255.402,86	R	-869.239,82
		CP	2.159.850,51	PC	303.295,97	I	1.420.211,63	EC	388.988,15
		CS	2.937.516,84	TP	558.698,46	FPV	0,00	TR	748.429,51
MISSIONE 11									
11 - 1 Programma 1 Sistema di protezione civile									
Titolo 1	Spese correnti	RS	18.149,00	PR	6.149,00	R	-10.200,00	EP	0,00
		CP	20.158,77	PC	6.885,40	I	9.865,40	EC	0,00
		CS	36.547,77	TP	13.034,40	FPV	0,00	TR	0,00
Titolo 2	Spese in conto capitale	RS	0,00	PR	0,00	R	0,00	EP	0,00
		CP	0,00	PC	0,00	I	0,00	EC	0,00
		CS	0,00	TP	0,00	FPV	0,00	TR	0,00
Titolo 3	Spese per incremento attività finanziarie	RS	0,00	PR	0,00	R	0,00	EP	0,00
		CP	0,00	PC	0,00	I	0,00	EC	0,00
		CS	0,00	TP	0,00	FPV	0,00	TR	0,00
Titolo 4	Rimborso Prestiti	RS	0,00	PR	0,00	R	0,00	EP	0,00
		CP	0,00	PC	0,00	I	0,00	EC	0,00
		CS	0,00	TP	0,00	FPV	0,00	TR	0,00
Totale programma 1	Sistema di protezione civile	RS	18.149,00	PR	6.149,00	R	-10.200,00	EP	0,00

Comune di Carini (Pa)
CONTO DEL BILANCIO - GESTIONE DELLE SPESE ANNO 2020

Allegato n.10 - Rendiconto della gestione

MISSIONE, PROGRAMMA, TITOLO	DENOMINAZIONE	Residui passivi al 1/1/2020 (R1)		Pagamenti in bilancio (P1)		Rimborso residui (R1 m)		Residui passivi da esercizi precedenti (EP=RS-PR m)	
		Previsioni definitive di competenza (CP)		Pagamenti in competenza (PC)		Impegni (I m)		Economie di competenza (ECP=CP-I m)	
		Previsioni definitive di cassa (CS)		Totale pagamenti (TP=PC+PC)		Fondo pluriennale vincolato (FPV) m		Totale residui passivi da quotare (TR=EP+EC)	
		CP	20.198,77	PC	9.865,40	I	9.865,40	ECP	10.333,37
		CS	38.547,77	TP	18.814,40	FPV	0,00	EC	0,00
11-2	Programma 2 Interventi a seguito di calamità naturali								
		RS	0,00	PR	0,00	R	0,00	EP	0,00
		CP	0,00	PC	0,00	I	0,00	ECP	0,00
		CS	0,00	TP	0,00	FPV	0,00	EC	0,00
								TR	0,00
	Titolo 1 Spese correnti	RS	0,00	PR	0,00	R	0,00	EP	0,00
		CP	0,00	PC	0,00	I	0,00	ECP	0,00
		CS	0,00	TP	0,00	FPV	0,00	EC	0,00
								TR	0,00
	Titolo 2 Spese in conto capitale	RS	0,00	PR	0,00	R	0,00	EP	0,00
		CP	0,00	PC	0,00	I	0,00	ECP	0,00
		CS	0,00	TP	0,00	FPV	0,00	EC	0,00
								TR	0,00
	Titolo 3 Spese per incremento attività finanziarie	RS	0,00	PR	0,00	R	0,00	EP	0,00
		CP	0,00	PC	0,00	I	0,00	ECP	0,00
		CS	0,00	TP	0,00	FPV	0,00	EC	0,00
								TR	0,00
	Titolo 4 Rimborso prestiti	RS	0,00	PR	0,00	R	0,00	EP	0,00
		CP	0,00	PC	0,00	I	0,00	ECP	0,00
		CS	0,00	TP	0,00	FPV	0,00	EC	0,00
								TR	0,00
	Totale programma 2 Interventi a seguito di calamità naturali	RS	0,00	PR	0,00	R	0,00	EP	0,00
		CP	0,00	PC	0,00	I	0,00	ECP	0,00
		CS	0,00	TP	0,00	FPV	0,00	EC	0,00
								TR	0,00
TOTALE MISSIONE 11	Silenzioso civile	RS	18.345,00	PR	2.345,00	R	-10.200,00	EP	0,00
		CP	20.198,77	PC	9.865,40	I	9.865,40	ECP	0,00
		CS	38.547,77	TP	18.814,40	FPV	0,00	EC	0,00
								TR	0,00
MISSIONE 12	Difesa sociale, politiche sociali e famiglia								
12-1	Programma 1 Interventi per l'assistenza e i familiari a carico								
		RS	68.650,40	PR	20.000,00	R	-27.852,25	EP	20.703,15
		CP	1.090.500,00	PC	207.605,33	I	1.073.400,00	ECP	635.734,67
		CS	1.121.430,77	TP	207.605,33	FPV	0,00	EC	916.437,82
								TR	
	Titolo 1 Spese correnti	RS	0,00	PR	0,00	R	0,00	EP	0,00
		CP	0,00	PC	0,00	I	0,00	ECP	0,00
		CS	0,00	TP	0,00	FPV	0,00	EC	0,00
								TR	0,00
	Titolo 2 Spese in conto capitale	RS	0,00	PR	0,00	R	0,00	EP	0,00
		CP	0,00	PC	0,00	I	0,00	ECP	0,00
		CS	0,00	TP	0,00	FPV	0,00	EC	0,00
								TR	0,00

CONTO DEL BILANCIO - GESTIONE DELLE SPESE ANNO 2020

Allegato n.10 - Rendiconto della gestione

MISSIONE, PROGRAMMA, TITOLO	DENOMINAZIONE	Residui passivi al 1/1/2020 (RS)		Pagamenti in c/risultati (PR)		Rideterminazione residui (R) e		Residui passivi da esercizi precedenti (EP=RS-PR+R)	
		Previsioni definitive di competenza (CP)		Pagamenti in c/competenza (PC)		Impieghi (I) e		Residui passivi da esercizio di competenza (EC=CP-I-FPV)	
		Previsioni definitive di cassa (CS)		Totale pagamenti (TP=PR+PC)		Fondo pluriennale vincolato (FPV) e		Totale residui passivi da ipotesi (TR=EP+EC)	
Titolo 3	Spese per incremento attività finanziarie	RS	0,00	PR	0,00	R	0,00	EP	0,00
		CP	0,00	PC	0,00	I	0,00	EC	0,00
		CS	0,00	TP	0,00	FPV	0,00	TR	0,00
Titolo 4	Rimborsi Passivi	RS	0,00	PR	0,00	R	0,00	EP	0,00
		CP	0,00	PC	0,00	I	0,00	EC	0,00
		CS	0,00	TP	0,00	FPV	0,00	TR	0,00
Totale programma 1 Interventi per l'infanzia e i minori e per asili nido		RS	66.668,40	PR	26.000,00	R	-27.345,25	EP	20.703,15
		CP	1.000.000,00	PC	237.895,33	I	1.073.400,00	EC	555.734,67
		CS	1.411.438,27	TP	263.895,33	FPV	0,00	TR	556.437,82
12 - 2 Programma 2 Interventi per la disabilità									
Titolo 1	Spese correnti	RS	0,00	PR	0,00	R	0,00	EP	0,00
		CP	0,00	PC	0,00	I	0,00	EC	0,00
		CS	0,00	TP	0,00	FPV	0,00	TR	0,00
Titolo 2	Spese in conto capitale	RS	0,00	PR	0,00	R	0,00	EP	0,00
		CP	0,00	PC	0,00	I	0,00	EC	0,00
		CS	0,00	TP	0,00	FPV	0,00	TR	0,00
Titolo 3	Spese per incremento attività finanziarie	RS	0,00	PR	0,00	R	0,00	EP	0,00
		CP	0,00	PC	0,00	I	0,00	EC	0,00
		CS	0,00	TP	0,00	FPV	0,00	TR	0,00
Titolo 4	Rimborsi Passivi	RS	0,00	PR	0,00	R	0,00	EP	0,00
		CP	0,00	PC	0,00	I	0,00	EC	0,00
		CS	0,00	TP	0,00	FPV	0,00	TR	0,00
Totale programma 2 Interventi per la disabilità		RS	0,00	PR	0,00	R	0,00	EP	0,00
		CP	0,00	PC	0,00	I	0,00	EC	0,00
		CS	0,00	TP	0,00	FPV	0,00	TR	0,00
12 - 3 Programma 3 Interventi per gli anziani									
Titolo 1	Spese correnti	RS	338.123,98	PR	0,00	R	0,00	EP	338.123,98
		CP	0,00	PC	0,00	I	0,00	EC	0,00
		CS	338.123,98	TP	0,00	FPV	0,00	TR	338.123,98

Comune di Carini (Pa)
CONTO DEL BILANCIO - GESTIONE DELLE SPESE ANNO 2020

Allegato n.10 - Rendiconto della gestione

MISSIONE, PROGRAMMA, TITOLO	DENOMINAZIONE	Residui passivi al 1/1/2020 (RS)		Pagamenti in crediti (PR)		Piacereamento residui (R) ⁰¹		Residui passivi da esercizi precedenti (EP=RS-PR+R)	
		Previsioni definitive di competenza (CP)		Pagamenti in competenza (PC)		Impegni (I) ⁰²		Economie di competenza (ECP=CP-I-FPV)	
		Previsioni definitive di cassa (CS)		Totale pagamenti (TP=PR+PC)		Fondo pluriennale vincolato (FPV) ⁰³		Residui passivi da esercizi di competenza (EC=EP+PC)	
								Totale residui passivi da rapportare (TR=EP+EC)	
Titolo 2	Spese in conto capitale	RS	0,00	PR	0,00	R	0,00	EP	0,00
		CP	0,00	PC	0,00	I	0,00	EC	0,00
		CS	0,00	TP	0,00	FPV	0,00	TR	0,00
Titolo 3	Spese per incremento attività finanziarie	RS	0,00	PR	0,00	R	0,00	EP	0,00
		CP	0,00	PC	0,00	I	0,00	EC	0,00
		CS	0,00	TP	0,00	FPV	0,00	TR	0,00
Titolo 4	Rimborsi Prestiti	RS	0,00	PR	0,00	R	0,00	EP	0,00
		CP	0,00	PC	0,00	I	0,00	EC	0,00
		CS	0,00	TP	0,00	FPV	0,00	TR	0,00
Totale programma	3 Interventi per gli anziani	RS	936.123,98	PR	0,00	R	0,00	EP	936.123,98
		CP	0,00	PC	0,00	I	0,00	EC	0,00
		CS	936.123,98	TP	0,00	FPV	0,00	TR	936.123,98
12.4 Programma 4 Interventi per i soggetti a rischio di esclusione sociale									
Titolo 1	Spese correnti	RS	1.030.093,27	PR	0,00	R	0,00	EP	1.030.093,27
		CP	1.118.669,00	PC	36.708,36	I	130.000,00	EC	93.291,64
		CS	1.243.831,03	TP	36.708,36	FPV	0,00	TR	1.123.384,91
Titolo 2	Spese in conto capitale	RS	0,00	PR	0,00	R	0,00	EP	0,00
		CP	0,00	PC	0,00	I	0,00	EC	0,00
		CS	0,00	TP	0,00	FPV	0,00	TR	0,00
Titolo 3	Spese per incremento attività finanziarie	RS	0,00	PR	0,00	R	0,00	EP	0,00
		CP	0,00	PC	0,00	I	0,00	EC	0,00
		CS	0,00	TP	0,00	FPV	0,00	TR	0,00
Titolo 4	Rimborsi Prestiti	RS	0,00	PR	0,00	R	0,00	EP	0,00
		CP	0,00	PC	0,00	I	0,00	EC	0,00
		CS	0,00	TP	0,00	FPV	0,00	TR	0,00
Totale programma	4 Interventi per i soggetti a rischio di esclusione sociale	RS	1.030.093,27	PR	0,00	R	0,00	EP	1.030.093,27
		CP	1.118.669,00	PC	36.708,36	I	130.000,00	EC	93.291,64
		CS	1.243.831,03	TP	36.708,36	FPV	0,00	TR	1.123.384,91

MISSIONE, PROGRAMMA, TITOLO	DENOMINAZIONE	Residui passivi al 1/1/2020 (RS)		Pagamenti in credito (PR)		Riaccredito residui (R) in		Residui passivi da esercizi predecessivi (EP=RS-PR+R)			
		Previsioni definitive di competenza (CP)		Pagamenti in competenza (PC)		Impegni (I) in		Economie di competenza (EC=CP-I-FPV)			
		Previsioni definitive di cassa (CS)		Totale pagamenti (TP=PR+PC)		Fondo pluriennale vincolato (FPV) in		Residui passivi da esercizio di competenza (EC+I-FC)			
12 - 5	Programma 5	Interventi per le famiglie									
Titolo 1	Spese correnti	RS	0,00	PR	0,00	R	0,00	EP	0,00		
		CP	0,00	PC	0,00	I	0,00	EC	0,00		
		CS	0,00	TP	0,00	FPV	0,00	TR	0,00		
Titolo 2	Spese in conto capitale	RS	0,00	PR	0,00	R	0,00	EP	0,00		
		CP	0,00	PC	0,00	I	0,00	EC	0,00		
		CS	0,00	TP	0,00	FPV	0,00	TR	0,00		
Titolo 3	Spese per incremento attività finanziarie	RS	0,00	PR	0,00	R	0,00	EP	0,00		
		CP	0,00	PC	0,00	I	0,00	EC	0,00		
		CS	0,00	TP	0,00	FPV	0,00	TR	0,00		
Titolo 4	Rimborsi Presidi	RS	0,00	PR	0,00	R	0,00	EP	0,00		
		CP	0,00	PC	0,00	I	0,00	EC	0,00		
		CS	0,00	TP	0,00	FPV	0,00	TR	0,00		
Totale programma 5		Interventi per le famiglie									
		RS	0,00	PR	0,00	R	0,00	EP	0,00		
		CP	0,00	PC	0,00	I	0,00	EC	0,00		
		CS	0,00	TP	0,00	FPV	0,00	TR	0,00		
12 - 6	Programma 6	Interventi per il diritto alla casa									
Titolo 1	Spese correnti	RS	0,00	PR	0,00	R	0,00	EP	0,00		
		CP	0,00	PC	0,00	I	0,00	EC	0,00		
		CS	0,00	TP	0,00	FPV	0,00	TR	0,00		
Titolo 2	Spese in conto capitale	RS	0,00	PR	0,00	R	0,00	EP	0,00		
		CP	0,00	PC	0,00	I	0,00	EC	0,00		
		CS	0,00	TP	0,00	FPV	0,00	TR	0,00		
Titolo 3	Spese per incremento attività finanziarie	RS	0,00	PR	0,00	R	0,00	EP	0,00		
		CP	0,00	PC	0,00	I	0,00	EC	0,00		
		CS	0,00	TP	0,00	FPV	0,00	TR	0,00		
Titolo 4	Rimborsi Presidi	RS	0,00	PR	0,00	R	0,00	EP	0,00		
		CP	0,00	PC	0,00	I	0,00	EC	0,00		
		CS	0,00	TP	0,00	FPV	0,00	TR	0,00		

CONTO DEL BILANCIO - GESTIONE DELLE SPESE ANNO 2020

Allegato n.10 - Rendiconto della gestione

MISSIONE, PROGRAMMA, TITOLO	DENOMINAZIONE	Residui passivi al 1/1/2020 (RS)		Pagamenti in circolazione (PR)		Riaccredito residui (R)		Economie di competenza (ECP=CP-I-FPV)	Residui passivi da esercizi precedenti (EP=RS-PR+R)	
		Provisione definitiva di competenza (CP)		Pagamenti in competenza (PC)		Impegni (I)			Residui passivi da esercizio di competenza (EC=I-PC)	
		Provisioni definitive di cassa (CS)		Totale pagamenti (TP=PR+PC)		Fondo pluriennale vincolato (FPV)			Totale residui passivi da riportare (TR=EP+EC)	
Totale programma	4 Interventi per il diritto alla casa	RS CP CS	0,00 0,00 0,00	PR PC TP	0,00 0,00 0,00	R I FPV	0,00 0,00 0,00	ECP	EP EC TR	0,00 0,00 0,00
12 - 7	Programma 7 Programmazione e governo delle reti dei servizi (sicurezza e sociali)									
TITOLO 1	Spese correnti	RS CP CS	5.974.940,73 4.024.300,98 9.999.241,71	PR PC TP	1.192.946,96 618.453,81 1.811.400,77	R I FPV	-267.772,24 3.448.500,82 0,00	ECP	EP EC TR	4.514.271,53 2.830.945,71 7.344.268,24
TITOLO 2	Spese in conto capitale	RS CP CS	45.640,61 0,00 45.640,61	PR PC TP	0,00 0,00 0,00	R I FPV	0,00 0,00 0,00	ECP	EP EC TR	45.640,61 0,00 45.640,61
TITOLO 3	Spese per incremento attività finanziarie	RS CP CS	0,00 0,00 0,00	PR PC TP	0,00 0,00 0,00	R I FPV	0,00 0,00 0,00	ECP	EP EC TR	0,00 0,00 0,00
TITOLO 4	Rimborsi Prestiti	RS CP CS	0,00 0,00 0,00	PR PC TP	0,00 0,00 0,00	R I FPV	0,00 0,00 0,00	ECP	EP EC TR	0,00 0,00 0,00
Totale programma	7 Programmazione e governo delle reti dei servizi (sicurezza e sociali)	RS CP CS	6.020.581,34 4.024.300,98 9.999.241,71	PR PC TP	1.192.946,96 618.453,81 1.811.400,77	R I FPV	-267.772,24 3.448.500,82 0,00	ECP	EP EC TR	4.560.662,14 2.830.945,71 7.390.908,55
12 - 8	Programma 8 Cooperazione e associazionismo									
TITOLO 1	Spese correnti	RS CP CS	0,00 0,00 0,00	PR PC TP	0,00 0,00 0,00	R I FPV	0,00 0,00 0,00	ECP	EP EC TR	0,00 0,00 0,00
TITOLO 2	Spese in conto capitale	RS CP CS	0,00 0,00 0,00	PR PC TP	0,00 0,00 0,00	R I FPV	0,00 0,00 0,00	ECP	EP EC TR	0,00 0,00 0,00
TITOLO 3	Spese per incremento attività finanziarie	RS CP	0,00 0,00	PR PC	0,00 0,00	R I	0,00 0,00	ECP	EP EC	0,00 0,00

Comune di Carini (Pa)
CONTO DEL BILANCIO - GESTIONE DELLE SPESE ANNO 2020

Allegato n.10 - Rendiconto della gestione

MISSIONE, PROGRAMMA, TITOLO	DENOMINAZIONE	Residui passivi al 1/1/2020 (RS)		Pagamenti in utilità (PR)		Riaccredito residui (R)		Economie di competenza (ECP=CP+FPV)	Residui passivi da esercizi precedenti (EP=RS-PR+R)	
		Previsioni definitive di competenza (CP)		Pagamenti in competenza (PC)		Impegni (I) in			Residui passivi da esercizio di competenza (EC=I-PC)	
		Previsioni definitive di cassa (CS)		Totale pagamenti (TP=PR+PC)		Fondo pluriennale vincolato (FPV) in			Totale residui passivi da riportare (TR=EP+EC)	
		CS	0,00	TP	0,00	FPV	0,00		TR	0,00
Titolo 4	Rimborso Pressati	RS	0,00	PR	0,00	R	0,00		EP	0,00
		CP	0,00	PC	0,00	I	0,00	ECP	EC	0,00
		CS	0,00	TP	0,00	FPV	0,00		TR	0,00
Totale programma	6 Cooperatività e associazionismo	RS	0,00	PR	0,00	R	0,00		EP	0,00
		CP	0,00	PC	0,00	I	0,00	ECP	EC	0,00
		CS	0,00	TP	0,00	FPV	0,00		TR	0,00
12 - 6 Programma 6 Servizio necroscopico e cimiteriale										
Titolo 1	Spese correnti	RS	87.727,93	PR	18.865,15	R	-27.703,23		EP	11.189,58
		CP	94.000,00	PC	47.831,72	I	94.835,79	ECP	EC	36.774,07
		CS	155.891,52	TP	66.696,87	FPV	0,00		TR	47.923,62
Titolo 2	Spese in conto capitale	RS	228.201,86	PR	33.441,46	R	-15.198,40		EP	176.442,92
		CP	170.000,00	PC	21.885,35	I	147.000,00	ECP	EC	125.115,04
		CS	379.201,86	TP	55.326,81	FPV	0,00		TR	301.703,97
Titolo 3	Spese per incremento attività finanziarie	RS	0,00	PR	0,00	R	0,00		EP	0,00
		CP	0,00	PC	0,00	I	0,00	ECP	EC	0,00
		CS	0,00	TP	0,00	FPV	0,00		TR	0,00
Titolo 4	Rimborso Pressati	RS	0,00	PR	0,00	R	0,00		EP	0,00
		CP	0,00	PC	0,00	I	0,00	ECP	EC	0,00
		CS	0,00	TP	0,00	FPV	0,00		TR	0,00
Totale programma	8 Servizio necroscopico e cimiteriale	RS	285.929,81	PR	52.306,61	R	-15.891,63		EP	187.731,28
		CP	264.000,00	PC	69.716,07	I	231.895,79	ECP	EC	151.885,71
		CS	550.891,52	TP	122.022,68	FPV	0,00		TR	349.617,30
TOTALE MISSIONE 12 Democrazia politica sociale e famiglia										
		RS	5.041.305,90	PR	1.294.858,66	R	-341.615,11		EP	6.735.514,15
		CP	6.497.009,50	PC	952.527,55	I	4.809.500,21	ECP	EC	3.920.475,73
		CS	12.538.305,18	TP	2.247.386,14	FPV	0,00		TR	10.558.402,85
MISSIONE 13 Tutela della salute										
13 - 7 Programma 7 Ulteriori spese in materia sanitaria										

CONTO DEL BILANCIO - GESTIONE DELLE SPESE ANNO 2020

Allegato n.10 - Rendiconto della gestione

MISSIONE PROGRAMMA TITOLO	DENOMINAZIONE	Residui passivi al 1/1/2020 (RS)			Pagamenti in residui (PR)		Riscontamento residui (RI)		Residui passivi da esercizi precedenti (EP)=(RS-PR+RI)		
		Previsioni definitive di competenza (CP)			Pagamenti in competenza (PC)		Impegni (I) ai		Economie di competenza (ECP)=(CP-I+FPV)		Residui passivi da esercizio di competenza (EC)=(PC)
		Previsioni definitive di cassa (CS)			Totale pagamenti (TP)=(PR+PC)		Fondo pluriennale vincolato (FPV) ai		Totale residui passivi da riportare (TR)=(EP+ECP)		
Titolo 1	Spese correnti	RS CP CS	0,00 0,00 0,00	PR PC TP	0,00 0,00 0,00	R I FPV	0,00 0,00 0,00	ECP	0,00	EP EC TR	0,00 0,00 0,00
Titolo 2	Spese in conto capitale	RS CP CS	0,00 0,00 0,00	PR PC TP	0,00 0,00 0,00	R I FPV	0,00 0,00 0,00	ECP	0,00	EP EC TR	0,00 0,00 0,00
Titolo 3	Spese per incremento attività finanziarie	RS CP CS	0,00 0,00 0,00	PR PC TP	0,00 0,00 0,00	R I FPV	0,00 0,00 0,00	ECP	0,00	EP EC TR	0,00 0,00 0,00
Titolo 4	Rimborso Prestiti	RS CP CS	0,00 0,00 0,00	PR PC TP	0,00 0,00 0,00	R I FPV	0,00 0,00 0,00	ECP	0,00	EP EC TR	0,00 0,00 0,00
Totale programma	7 Utentici spese in materia sanitaria	RS CP CS	0,00 0,00 0,00	PR PC TP	0,00 0,00 0,00	R I FPV	0,00 0,00 0,00	ECP	0,00	EP EC TR	0,00 0,00 0,00
TOTALE MISSIONE 13	Tutela della salute	RS CP CS	0,00 0,00 0,00	PR PC TP	0,00 0,00 0,00	R I FPV	0,00 0,00 0,00	ECP	0,00	EP EC TR	0,00 0,00 0,00
MISSIONE 14 Sviluppo economico e competitività											
14 - 1	Programma 1 Industria, PMI e Artigianato										
Titolo 1	Spese correnti	RS CP CS	60.725,49 62.305,03 143.485,37	PR PC TP	6.423,81 54.744,13 59.168,16	R I FPV	-39.673,67 75.015,34 0,00	ECP	7.281,68	EP EC TR	12.327,65 30.274,15 54.602,10
Titolo 2	Spese in conto capitale	RS CP CS	0,00 0,00 0,00	PR PC TP	0,00 0,00 0,00	R I FPV	0,00 0,00 0,00	ECP	0,00	EP EC TR	0,00 0,00 0,00
Titolo 3	Spese per incremento attività finanziarie	RS CP CS	0,00 0,00 0,00	PR PC TP	0,00 0,00 0,00	R I FPV	0,00 0,00 0,00	ECP	0,00	EP EC TR	0,00 0,00 0,00

Comune di Canini (Pa)
CONTO DEL BILANCIO - GESTIONE DELLE SPESE ANNO 2020

Allegato n.10 - Rendiconto della gestione

MISSIONE, PROGRAMMA, TITOLO	DENOMINAZIONE	Residui passivi al 1/1/2020 (RS)		Pagamenti in esborso (PR)		Riscostamento residui (RI)				Stato passivi da esercizi precedenti (RI=RS-PR+R)	
		Previsioni definitive di competenza (CP)		Pagamenti in competenza (PC)		Impegni (I)		Economia di competenza (ECP=CP-I-FPV)		Residui passivi da esercizio di competenza (EC=PC-PC)	
		Previsioni definitive di cassa (CS)		Totale pagamenti (TP=PR+PC)		Fondo pluriennale vincolato (FPV)				Totale residui passivi da riportare (TR=EI+EC)	
Titolo 4	Rimborsi Presso	RS	0,00	PR	0,00	R	0,00			EP	0,00
		CP	0,00	PC	0,00	I	0,00	ECP	0,00	EC	0,00
		CS	0,00	TP	0,00	FPV	0,00		0,00	TR	0,00
Totale programma	1 Industria, PM e Artigianato	RS	63.725,43	PR	54.85,91	R	-36.573,57			EP	12.327,85
		CP	62.360,00	PC	54.744,18	I	74.518,34	ECP	7.261,86	EC	20.214,15
		CS	143.495,57	TP	83.168,10	FPV	0,00			TR	32.542,10
14 - 2	Programma 2 Commercio - reti distributive - tutela dei consumatori										
Titolo 1	Spese correnti	RS	65.347,05	PR	10.727,55	R	-54.619,45			EP	0,00
		CP	30,00	PC	0,00	I	0,00	ECP	0,00	EC	0,00
		CS	65.377,05	TP	10.727,55	FPV	0,00		56,00	TR	0,00
Titolo 2	Spese in conto capitale	RS	0,00	PR	0,00	R	0,00			EP	0,00
		CP	0,00	PC	0,00	I	0,00	ECP	0,00	EC	0,00
		CS	0,00	TP	0,00	FPV	0,00		0,00	TR	0,00
Titolo 3	Spese per incremento attività finanziarie	RS	0,00	PR	0,00	R	0,00			EP	0,00
		CP	0,00	PC	0,00	I	0,00	ECP	0,00	EC	0,00
		CS	0,00	TP	0,00	FPV	0,00		0,00	TR	0,00
Titolo 4	Rimborsi Presso	RS	0,00	PR	0,00	R	0,00			EP	0,00
		CP	0,00	PC	0,00	I	0,00	ECP	0,00	EC	0,00
		CS	0,00	TP	0,00	FPV	0,00		0,00	TR	0,00
Totale programma	2 Commercio - reti distributive - tutela dei consumatori	RS	65.347,05	PR	10.727,55	R	-54.619,45			EP	0,00
		CP	30,00	PC	0,00	I	0,00	ECP	0,00	EC	0,00
		CS	65.377,05	TP	10.727,55	FPV	0,00		56,00	TR	0,00
14 - 3	Programma 3 Ricerca e innovazione										
Titolo 1	Spese correnti	RS	0,00	PR	0,00	R	0,00			EP	0,00
		CP	0,00	PC	0,00	I	0,00	ECP	0,00	EC	0,00
		CS	0,00	TP	0,00	FPV	0,00		0,00	TR	0,00
Titolo 2	Spese in conto capitale	RS	0,00	PR	0,00	R	0,00			EP	0,00
		CP	0,00	PC	0,00	I	0,00	ECP	0,00	EC	0,00
		CS	0,00	TP	0,00	FPV	0,00		0,00	TR	0,00

CONTO DEL BILANCIO - GESTIONE DELLE SPESE ANNO 2020

Allegato n.19 - Rendiconto della gestione

MISSIONE, PROGRAMMA, TITOLO	DENOMINAZIONE	Residui passivi al 1/1/2020 (RS)		Pagamenti in d/risultato (PR)		Riscattamento residui (RI) in				Residui passivi da esercizi predecessori (EP)=PR-RI	
		Previsioni definitive di competenza (CP)		Pagamenti in competenza (PC)		Impegni (I) in		Economiche di competenza (ECP=CP-I-EPV)		Residui passivi da esercizio di competenza (EC)=I-PC	
		Previsioni definitive di cassa (CS)		Totale pagamenti (TP=PR+PC)		Fondo plurennale vincolato (FPV) in				Totale residui passivi da rapporto (TR)=EP+EC	
Titolo 3	Spese per incremento attività finanziarie	RS	0,00	PR	0,00	R	0,00	EP	0,00		
		CP	0,00	PC	0,00	I	0,00	EC	0,00		
		CS	0,00	TP	0,00	FPV	0,00	TR	0,00		
Titolo 4	Rimborsi Presidi	RS	0,00	PR	0,00	R	0,00	EP	0,00		
		CP	0,00	PC	0,00	I	0,00	EC	0,00		
		CS	0,00	TP	0,00	FPV	0,00	TR	0,00		
Totale programma 3 Ricerca e istruzione		RS	0,00	PR	0,00	R	0,00	EP	0,00		
		CP	0,00	PC	0,00	I	0,00	EC	0,00		
		CS	0,00	TP	0,00	FPV	0,00	TR	0,00		
14 - 4	Programma 4 Reti e altri servizi di pubblica utilità	RS	0,00	PR	0,00	R	0,00	EP	0,00		
		CP	0,00	PC	0,00	I	0,00	EC	0,00		
		CS	0,00	TP	0,00	FPV	0,00	TR	0,00		
Titolo 1	Spese correnti	RS	0,00	PR	0,00	R	0,00	EP	0,00		
		CP	0,00	PC	0,00	I	0,00	EC	0,00		
		CS	0,00	TP	0,00	FPV	0,00	TR	0,00		
Titolo 2	Spese in conto capitale	RS	0,00	PR	0,00	R	0,00	EP	0,00		
		CP	0,00	PC	0,00	I	0,00	EC	0,00		
		CS	0,00	TP	0,00	FPV	0,00	TR	0,00		
Titolo 3	Spese per incremento attività finanziarie	RS	0,00	PR	0,00	R	0,00	EP	0,00		
		CP	0,00	PC	0,00	I	0,00	EC	0,00		
		CS	0,00	TP	0,00	FPV	0,00	TR	0,00		
Titolo 4	Rimborsi Presidi	RS	0,00	PR	0,00	R	0,00	EP	0,00		
		CP	0,00	PC	0,00	I	0,00	EC	0,00		
		CS	0,00	TP	0,00	FPV	0,00	TR	0,00		
Totale programma 4 Reti e altri servizi di pubblica utilità		RS	0,00	PR	0,00	R	0,00	EP	0,00		
		CP	0,00	PC	0,00	I	0,00	EC	0,00		
		CS	0,00	TP	0,00	FPV	0,00	TR	0,00		
TOTALE MISSIONE 14 Sviluppo economico e competitività		RS	120.972,42	PR	18.151,57	R	-94.563,05	EP	12.307,95		
		CP	82.330,00	PC	84.744,19	I	75.019,14	EC	30.274,16		
		CS	203.302,42	TP	73.895,56	FPV	0,00	TR	30.602,10		
MISSIONE 15 Politiche per il lavoro e la formazione professionale											

CONTO DEL BILANCIO - GESTIONE DELLE SPESE ANNO 2020

Allegato n.10 - Rendiconto della gestione

MISSIONE, PROGRAMMA, TITOLO	DENOMINAZIONE	Residui passivi al 1/1/2020 (RS)		Pagamenti in c/credito (PR)		Riscossione residui (R)		Economicità di competenza (ECP=CP-I-FPV)	Residui passivi da esercizi precedenti (EP=RS-PR+R)		
		Previsioni definitive di competenza (CP)		Pagamenti in c/competenza (PC)		Impegno (I)			Residui passivi da esercizio di competenza (EC=CP-I-FPV)		
		Provisioni definitive di cassa (CS)		Totale pagamenti (TP=PR+PC)		Fondo pluriennale vincolato (FPV) (3)			Totale residui passivi da riportare (TR=EP+EC)		
15-1	Programma 1	Servizi per lo sviluppo del mercato del lavoro									
Titolo 1		Spese correnti		RS	0,00	PR	0,00	R	0,00	EP	0,00
		CP	0,00	PC	0,00	I	0,00	ECP	0,00	EC	0,00
		CS	0,00	TP	0,00	FPV	0,00			TR	0,00
Titolo 2		Spese in conto capitale		RS	0,00	PR	0,00	R	0,00	EP	0,00
		CP	0,00	PC	0,00	I	0,00	ECP	0,00	EC	0,00
		CS	0,00	TP	0,00	FPV	0,00			TR	0,00
Titolo 3		Spese per incremento attività finanziarie		RS	0,00	PR	0,00	R	0,00	EP	0,00
		CP	0,00	PC	0,00	I	0,00	ECP	0,00	EC	0,00
		CS	0,00	TP	0,00	FPV	0,00			TR	0,00
Titolo 4		Rimborsi Prestiti		RS	0,00	PR	0,00	R	0,00	EP	0,00
		CP	0,00	PC	0,00	I	0,00	ECP	0,00	EC	0,00
		CS	0,00	TP	0,00	FPV	0,00			TR	0,00
Totale programma 1		Servizi per lo sviluppo del mercato del lavoro		RS	0,00	PR	0,00	R	0,00	EP	0,00
		CP	0,00	PC	0,00	I	0,00	ECP	0,00	EC	0,00
		CS	0,00	TP	0,00	FPV	0,00			TR	0,00
15-2	Programma 2	Formazione professionale									
Titolo 1		Spese correnti		RS	0,00	PR	0,00	R	0,00	EP	0,00
		CP	0,00	PC	0,00	I	0,00	ECP	0,00	EC	0,00
		CS	0,00	TP	0,00	FPV	0,00			TR	0,00
Titolo 2		Spese in conto capitale		RS	0,00	PR	0,00	R	0,00	EP	0,00
		CP	0,00	PC	0,00	I	0,00	ECP	0,00	EC	0,00
		CS	0,00	TP	0,00	FPV	0,00			TR	0,00
Titolo 3		Spese per incremento attività finanziarie		RS	0,00	PR	0,00	R	0,00	EP	0,00
		CP	0,00	PC	0,00	I	0,00	ECP	0,00	EC	0,00
		CS	0,00	TP	0,00	FPV	0,00			TR	0,00
Titolo 4		Rimborsi Prestiti		RS	0,00	PR	0,00	R	0,00	EP	0,00
		CP	0,00	PC	0,00	I	0,00	ECP	0,00	EC	0,00
		CS	0,00	TP	0,00	FPV	0,00			TR	0,00

Comune di Carini (Pa)
CONTO DEL BILANCIO - GESTIONE DELLE SPESE ANNO 2020

Allegato n.10 - Rendiconto della gestione

MISSIONE, PROGRAMMA, TITOLO	DENOMINAZIONE	Residui passivi al 1/1/2020 (RS)		Pagamenti in entrata (PE)		Riscatto residui (R)		Riscatto residui (R)		Residui passivi da esercizi precedenti (EP=RS-PE+R)	
		Previsioni definitive di competenza (CP)		Pagamenti in competenza (PC)		Impegni (I)		Economie di competenza (ECP=CP-I+FPV)		Residui passivi da esercizio di competenza (EC=I-PC)	
		Previsioni definitive di cassa (CS)		Totale pagamenti (TP=PR+PC)		Fondo pluriennale vincolato (FPV)				Totale residui passivi da riportare (TR=EP+EC)	
Totale programma	2. Formazione professionale	RS	0,00	PR	0,00	R	0,00	ECP	0,00	EP	0,00
		CP	0,00	PC	0,00	I	0,00			EC	0,00
		CS	0,00	TP	0,00	FPV	0,00			TR	0,00
15 - 1	Programma 3. Sostegno all'occupazione										
TITOLO 1	Spese correnti	RS	0,00	PR	0,00	R	0,00	ECP	0,00	EP	0,00
		CP	0,00	PC	0,00	I	0,00			EC	0,00
		CS	0,00	TP	0,00	FPV	0,00			TR	0,00
TITOLO 2	Spese in conto capitale	RS	0,00	PR	0,00	R	0,00	ECP	0,00	EP	0,00
		CP	0,00	PC	0,00	I	0,00			EC	0,00
		CS	0,00	TP	0,00	FPV	0,00			TR	0,00
TITOLO 3	Spese per incremento attività finanziarie	RS	0,00	PR	0,00	R	0,00	ECP	0,00	EP	0,00
		CP	0,00	PC	0,00	I	0,00			EC	0,00
		CS	0,00	TP	0,00	FPV	0,00			TR	0,00
TITOLO 4	Rimborso Presidi	RS	0,00	PR	0,00	R	0,00	ECP	0,00	EP	0,00
		CP	0,00	PC	0,00	I	0,00			EC	0,00
		CS	0,00	TP	0,00	FPV	0,00			TR	0,00
Totale programma	3. Sostegno all'occupazione	RS	0,00	PR	0,00	R	0,00	ECP	0,00	EP	0,00
		CP	0,00	PC	0,00	I	0,00			EC	0,00
		CS	0,00	TP	0,00	FPV	0,00			TR	0,00
TOTALE MISSIONE 15	Politica per il lavoro e la formazione professionale	RS	0,00	PR	0,00	R	0,00	ECP	0,00	EP	0,00
		CP	0,00	PC	0,00	I	0,00			EC	0,00
		CS	0,00	TP	0,00	FPV	0,00			TR	0,00
MISSIONE 16	Agricoltura, politiche strutturali, sviluppo rurale										
16 - 1	Programma 1. Sviluppo del settore agricolo e del sistema agroalimentare										
TITOLO 1	Spese correnti	RS	0,00	PR	0,00	R	0,00	ECP	0,00	EP	0,00
		CP	0,00	PC	0,00	I	0,00			EC	0,00
		CS	0,00	TP	0,00	FPV	0,00			TR	0,00
TITOLO 2	Spese in conto capitale	RS	0,00	PR	0,00	R	0,00	ECP	0,00	EP	0,00
		CP	0,00	PC	0,00	I	0,00			EC	0,00

Comune di Carpi (Pa)
CONTO DEL BILANCIO - GESTIONE DELLE SPESE ANNO 2020

Allegato n.10 - Rendiconto della gestione

MISSIONE, PROGRAMMA, TITOLO	DENOMINAZIONE	Residui passivi al 1/1/2020 (RS)			Pagamenti in eccesso (PR)			Riacquiritamento residui (P) o			Residui passivi da esercizi precedenti (EP=RS-PR+P)			
		Previsioni definitive di competenza (CP)			Pagamenti in competenza (PC)			Integrali (I) o			Economie di competenza (ECP=CP-I-PPV)			
		Previsioni definitive di cassa (CS)			Totale pagamenti (TP=PR+PC)			Fondo pluriennale vincolato (FPV) o			Residui passivi da esercizi di competenza (EC=I-PC)			
		CS	0,00	TP	0,00	FPV	0,00				TR	0,00		
Titolo 2	Spese per incremento attività finanziarie	RS	0,00	PR	0,00	R	0,00				EP	0,00		
		CP	0,00	PC	0,00	I	0,00	ECP	0,00	EC		0,00		
		CS	0,00	TP	0,00	FPV	0,00			TR		0,00		
Titolo 4	Rimborso Prestiti	RS	0,00	PR	0,00	R	0,00				EP	0,00		
		CP	0,00	PC	0,00	I	0,00	ECP	0,00	EC		0,00		
		CS	0,00	TP	0,00	FPV	0,00			TR		0,00		
Totale programma 1	Sviluppo del settore agricolo e del sistema agroalimentare	RS	0,00	PR	0,00	R	0,00				EP	0,00		
		CP	0,00	PC	0,00	I	0,00	ECP	0,00	EC		0,00		
		CS	0,00	TP	0,00	FPV	0,00			TR		0,00		
10 - 2 Programma 2 Pesca e pesca														
Titolo 1	Spese correnti	RS	0,00	PR	0,00	R	0,00				EP	0,00		
		CP	0,00	PC	0,00	I	0,00	ECP	0,00	EC		0,00		
		CS	0,00	TP	0,00	FPV	0,00			TR		0,00		
Titolo 2	Spese in conto capitale	RS	0,00	PR	0,00	R	0,00				EP	0,00		
		CP	0,00	PC	0,00	I	0,00	ECP	0,00	EC		0,00		
		CS	0,00	TP	0,00	FPV	0,00			TR		0,00		
Titolo 3	Spese per incremento attività finanziarie	RS	0,00	PR	0,00	R	0,00				EP	0,00		
		CP	0,00	PC	0,00	I	0,00	ECP	0,00	EC		0,00		
		CS	0,00	TP	0,00	FPV	0,00			TR		0,00		
Titolo 4	Rimborso Prestiti	RS	0,00	PR	0,00	R	0,00				EP	0,00		
		CP	0,00	PC	0,00	I	0,00	ECP	0,00	EC		0,00		
		CS	0,00	TP	0,00	FPV	0,00			TR		0,00		
Totale programma 2	Pesca e pesca	RS	0,00	PR	0,00	R	0,00				EP	0,00		
		CP	0,00	PC	0,00	I	0,00	ECP	0,00	EC		0,00		
		CS	0,00	TP	0,00	FPV	0,00			TR		0,00		
TOTALE MISSIONE 10		Agricoltura, sviluppo agroalimentare e pesca	RS	0,00	PR	0,00	R	0,00				EP	0,00	
			CP	0,00	PC	0,00	I	0,00	ECP	0,00	EC		0,00	
			CS	0,00	TP	0,00	FPV	0,00			TR		0,00	

Comune di Carini (Pa)
CONTO DEL BILANCIO - GESTIONE DELLE SPESE ANNO 2020

Allegato n.10 - Rendiconto della gestione

MISSIONE, PROGRAMMA, TITOLO	DENOMINAZIONE	Residui passivi al 1/1/2020 (RS)		Pagamenti in conto di PR		Riaccomando residui (R)		Residui passivi da esercizi precedenti (EP=RS-PR+R)	
		Previsioni definitive di competenza (CP)		Pagamenti in competenza (PC)		Impegni (I)		Economia di competenza (ECP=CP-I-FPV)	
		Previsioni definitive di cassa (CS)		Totale pagamenti (TP=PC+P)		Fondo pluriennale vincolato (FPV)		Residui passivi da esercizi di competenza (EC=LPC)	
MISSIONE 17 - Energia e diversificazione delle fonti energetiche									
17 - 1 Programma 1 Fonti energetiche									
Titolo 1	Spese correnti	RS	0,00	PR	0,00	R	0,00	EP	0,00
		CP	0,00	PC	0,00	I	0,00	EC	0,00
		CS	0,00	TP	0,00	FPV	0,00	TR	0,00
Titolo 2	Spese in conto capitale	RS	0,00	PR	0,00	R	0,00	EP	0,00
		CP	0,00	PC	0,00	I	0,00	EC	0,00
		CS	0,00	TP	0,00	FPV	0,00	TR	0,00
Titolo 3	Spese per incremento attività finanziarie	RS	0,00	PR	0,00	R	0,00	EP	0,00
		CP	0,00	PC	0,00	I	0,00	EC	0,00
		CS	0,00	TP	0,00	FPV	0,00	TR	0,00
Titolo 4	Rimborsi Prestiti	RS	0,00	PR	0,00	R	0,00	EP	0,00
		CP	0,00	PC	0,00	I	0,00	EC	0,00
		CS	0,00	TP	0,00	FPV	0,00	TR	0,00
Totale programma 1 Fonti energetiche		RS	0,00	PR	0,00	R	0,00	EP	0,00
		CP	0,00	PC	0,00	I	0,00	EC	0,00
		CS	0,00	TP	0,00	FPV	0,00	TR	0,00
TOTALE MISSIONE 17 - Energia e diversificazione delle fonti energetiche									
		RS	0,00	PR	0,00	R	0,00	EP	0,00
		CP	0,00	PC	0,00	I	0,00	EC	0,00
		CS	0,00	TP	0,00	FPV	0,00	TR	0,00
MISSIONE 18 - Relazioni con le altre autonomie territoriali e sociali									
18 - 1 Programma 1 Relazioni finanziarie con le altre autonomie territoriali									
Titolo 1	Spese correnti	RS	0,00	PR	0,00	R	0,00	EP	0,00
		CP	0,00	PC	0,00	I	0,00	EC	0,00
		CS	0,00	TP	0,00	FPV	0,00	TR	0,00
Titolo 2	Spese in conto capitale	RS	0,00	PR	0,00	R	0,00	EP	0,00
		CP	0,00	PC	0,00	I	0,00	EC	0,00
		CS	0,00	TP	0,00	FPV	0,00	TR	0,00
Titolo 3	Spese per incremento attività finanziarie	RS	0,00	PR	0,00	R	0,00	EP	0,00
		CP	0,00	PC	0,00	I	0,00	EC	0,00
		CS	0,00	TP	0,00	FPV	0,00	TR	0,00

Allegato n. 10 - Rendiconto della gestione

Fig. 10

Abogado n.10 - Rendiconto della gestione

Page 40

Comune di Carini (Pa)
CONTO DEL BILANCIO - GESTIONE DELLE SPESE ANNO 2020

Allegato n.10 - Rendiconto della gestione

MISSIONE, PROGRAMMA, TITOLO	DENOMINAZIONE	Residui passivi al 1/1/2020 (RS)		Pagamenti in c/residui (PR)		Riscordamento residui (R) in				Residui passivi da esercizi precedenti (EP=RS-PR+R)	
		Provisioni definitive di competenza (CP)		Pagamenti in competenza (PC)		Impegni (I) in		Economie di competenza (ECP=CP-I-FPV)		Residui passivi da esercizio di competenza (EC=I-PC)	
		Provisioni definitive di cassa (CS)		Totale pagamenti (TP=PR+PC)		Fondo pluriennale vincolato (FPV) in				Totale residui passivi da riportare (TR=EP+EC)	
		CS	0,00	TP	0,00	FPV	0,00			TR	0,00
Titolo 4	Rimborsi Presidi	RS	0,00	PR	0,00	R	0,00	EP	0,00		
		CP	0,00	PC	0,00	I	0,00	ECP	0,00	EC	0,00
		CS	0,00	TP	0,00	FPV	0,00			TR	0,00
Totale programma 5	Altri fondi	RS	0,00	PR	0,00	R	0,00	EP	0,00		
		CP	0,00	PC	0,00	I	0,00	ECP	0,00	EC	0,00
		CS	0,00	TP	0,00	FPV	0,00			TR	0,00
TOTALE MISSIONE 10		Fondi e accantonamenti		RS	0,00	PR	0,00	R	0,00	EP	0,00
		CP	5.212.000,00	PC	0,00	I	0,00	ECP	5.212.000,00	EC	0,00
		CS	0,00	TP	0,00	FPV	0,00			TR	0,00
MISSIONE 50 Debito pubblico											
50-1 Programma 1 Quota interessi ammortamento mutui e prestiti obbligazionari											
Titolo 1	Spese correnti	RS	0,00	PR	0,00	R	0,00	EP	0,00		
		CP	0,00	PC	0,00	I	0,00	ECP	0,00	EC	0,00
		CS	0,00	TP	0,00	FPV	0,00			TR	0,00
Totale programma 1	Quota interessi ammortamento mutui e prestiti obbligazionari	RS	0,00	PR	0,00	R	0,00	EP	0,00		
		CP	0,00	PC	0,00	I	0,00	ECP	0,00	EC	0,00
		CS	0,00	TP	0,00	FPV	0,00			TR	0,00
50-2 Programma 2 Quota capitale ammortamento mutui e prestiti obbligazionari											
Titolo 4	Rimborsi Presidi	RS	335.894,78	PR	334.343,31	R	0,00	EP		1.551,47	
		CP	7.536.259,52	PC	1.100.702,07	I	1.100.702,07	ECP	6.497.557,45	EC	0,00
		CS	1.440.551,47	TP	1.435.045,38	FPV	0,00			TR	1.551,47
Totale programma 2	Quota capitale ammortamento mutui e prestiti obbligazionari	RS	335.894,78	PR	334.343,31	R	0,00	EP		1.551,47	
		CP	7.536.259,52	PC	1.100.702,07	I	1.100.702,07	ECP	6.497.557,45	EC	0,00
		CS	1.440.551,47	TP	1.435.045,38	FPV	0,00			TR	1.551,47
TOTALE MISSIONE 50		Debito pubblico		RS	335.894,78	PR	334.343,31	R	0,00	EP	1.551,47
		CP	7.536.259,52	PC	1.100.702,07	I	1.100.702,07	ECP	6.497.557,45	EC	0,00
		CS	1.440.551,47	TP	1.435.045,38	FPV	0,00			TR	1.551,47
MISSIONE 60 Anticipazioni finanziarie											

Comune di Canini (Pa)
CONTO DEL BILANCIO - GESTIONE DELLE SPESE ANNO 2020

Allegato n. FD - Rendiconto della gestione


MISSIONE, PROGRAMMA, TITOLO	DENOMINAZIONE	Residui passivi al 1/1/2020 (RS)		Pagamenti in eccesso (PR)		Riscaldamento residui (R)		Residui passivi da esercizi precedenti (EP=RS-PR+R)			
		Previsioni definitive di competenza (CP)		Pagamenti in competenza (PC)		Impegni (I) in		Economie di competenza (ECP=CP-I-FPV)			
		Previsioni definitive di cassa (CS)		Totale pagamenti (TP=PC+FPV)		Fondo pluriennale vincolato (FPV) in		Totale residui passivi da riportare (TR=EP+EC)			
60 - 1	Programma 1	Restituzione anticipazione di tesoreria									
Titolo 1	Spese correnti	RS	0,00	PR	0,00	R	0,00	EP	0,00		
		CP	0,00	PC	0,00	I	0,00	ECP	0,00		
		CS	0,00	TP	0,00	FPV	0,00	TR	0,00		
Titolo 5	Chiusura Anticipazioni ricevute da Istituto	RS	0,00	PR	0,00	R	0,00	EP	0,00		
		CP	10.000.000,00	PC	5.767.377,82	I	5.767.377,82	ECP	4.232.622,18		
		CS	10.000.000,00	TP	5.767.377,82	FPV	0,00	TR	0,00		
Totale programma 1		Restituzione anticipazione di tesoreria		RS	0,00	PR	0,00	R	0,00		
		CP	10.000.000,00	PC	5.767.377,82	I	5.767.377,82	ECP	4.232.622,18		
		CS	10.000.000,00	TP	5.767.377,82	FPV	0,00	TR	0,00		
TOTALE MISSIONE 60		RS	0,00	PR	0,00	R	0,00	EP	0,00		
		CP	10.000.000,00	PC	5.767.377,82	I	5.767.377,82	ECP	4.232.622,18		
		CS	10.000.000,00	TP	5.767.377,82	FPV	0,00	TR	0,00		
MISSIONE 60 Servizi per conto terzi											
60 - 1	Programma 1	Servizi per conto terzi e Partite di giro									
Titolo 7	Tasse per conto terzi e partite di giro	RS	4.965.144,69	PR	1.065.654,06	R	-2.995.359,13	EP	130,60		
		CP	24.669.000,00	PC	8.267.556,92	I	8.640.717,64	ECP	382.746,72		
		CS	29.713.850,34	TP	9.327.622,88	FPV	0,00	TR	382.877,32		
Totale programma 1		Servizi per conto terzi e Partite di giro		RS	4.965.144,69	PR	1.065.654,06	R	-2.995.359,13		
		CP	24.669.000,00	PC	8.267.556,92	I	8.640.717,64	ECP	382.746,72		
		CS	29.713.850,34	TP	9.327.622,88	FPV	0,00	TR	382.877,32		
TOTALE MISSIONE 60		RS	4.965.144,69	PR	1.065.654,06	R	-2.995.359,13	EP	130,60		
		CP	24.669.000,00	PC	8.267.556,92	I	8.640.717,64	ECP	382.746,72		
		CS	29.713.850,34	TP	9.327.622,88	FPV	0,00	TR	382.877,32		
TOTALE DELLE MISSIONI											
		RS	42.094.666,58	PR	8.214.759,93	R	-16.235.639,68	EP	11.644.560,92		
		CP	76.270.681,08	PC	22.535.058,92	I	38.026.691,93	ECP	8.431.633,91		
		CS	99.171.233,91	TP	37.800.819,80	FPV	0,00	TR	26.075.669,84		
TOTALE GENERALE DELLE SPESE											
		RS	42.094.666,58	PR	8.214.759,93	R	-16.235.639,68	EP	11.644.560,92		
		CP	76.512.415,55	PC	29.595.058,92	I	38.026.691,93	ECP	8.431.633,91		

Comune di Carini (Pa)
CONTO DEL BILANCIO - GESTIONE DELLE SPESE ANNO 2020

Allegato n.10 - Rendiconto della gestione

MISSIONE, PROGRAMMA, TITOLO	DENOMINAZIONE	Residui passivi al 1/1/2020 (RS)	Pagamenti in c/corrente (PR)	Raccoglimento residui (R) m					
		Previsioni definitive di competenza (CP)	Pagamenti in c/competenza (PC)	Impegni (I) m	Economie di competenza (ECP=CP-I-PPV)	Residui passivi da esercizi precedenti (EP=RS-PR+R)			
		Previsioni definitive di cassa (CS)	Totale pagamenti (TP=PR+PC)	Fondo pluriennale vincolato (FPV) m		Residui passivi da esercizio di competenza (EC=I-PC)			
				CS	99.171.233,91	TP	37.456.518,88	FPV	5,00

- 1) Indicare l'ammontare complessivo derivante dal riaccomando dei residui (l'importo dei debiti derivanti dalle cartelle). Non ripartire il riaccomando di impegni di competenza dell'esercizio cui si riferisce il rendiconto in sede di riaccomando dei residui non può essere addebitata una residui si aumento dei residui passivi se non nei casi espressamente consentiti (principio contabile applicato della contabilità finanziaria n. 2). Le residui si aumento sono indicate con il segno "+".
- 2) Indicare gli impegni imputati contabilmente all'esercizio cui il rendiconto si riferisce: se netto dei debiti che, in occasione del riaccomando ordinario dei residui effettuati ai sensi dell'articolo 7, comma 3, del DPCM 28 dicembre 2011, risultassero non soggetti a rimborsi agli esercizi in cui le obbligazioni risultano estinte.
- 3) Indicare l'importo corrispondente agli impegni imputati agli esercizi successivi (derivanti dal fondo pluriennale vincolato).
- 4) Gato per le Regioni e le Province autonome. L'importo del riaccomando da debito (addebito) non è compreso nelle voci precedenti, comunque il di servizio di amministrazione.


CAPO UFFICIO FINANZIARIO
Carini (Pa)

CONTO ECONOMICO

Allegato n. 10 - Rendiconto della gestione

100.000

CONTO ECONOMICO		Anno - 1		Rendiconto	
A) COMPONENTI POSITIVI DELLA GESTIONE		Anno - 1		Rendiconto	
1	Proventi da tributi	10.000.483,50	19.538.569,97	B1, 7228, 01	DM 20/1/95
2	Proventi da fondi perequativi				
3	Proventi da trasferimenti e contributi	26.432.445,56	8.240.884,72		A5C
3a	Proventi da trasferimenti correnti	26.182.445,56	8.240.884,72		E20C
3b	Proventi da trasferimenti di capitale				
4	Contributi agli investimenti	1.077.000,00	632.685,82	A1	A1a
4a	Risultati delle vendite e prestazioni e proventi da attività immobiliari	650.180,86	632.685,82		
4b	Proventi correlati dalla gestione dei fondi	426.819,14	632.685,82		
5	Proventi da attività finanziarie	19.178,00	30.850,42	A2	A2
5a	Proventi da attività finanziarie correnti	19.178,00	30.850,42		
5b	Proventi da attività finanziarie di capitale				
6	Variazioni nelle riserve di proventi in conto di liquidazione, ecc. (1+3)	554.022,83		A3	A3
7	Variazioni nelle immobilizzazioni per lavori interni			A4	A4
8	Altri ricavi e proventi diversi			A5	A5 a b
TOTALE COMPONENTI POSITIVI DELLA GESTIONE (A)		48.991.863,20	28.602.980,72		
B) COMPONENTI NEGATIVI DELLA GESTIONE					
9	Acquisto di materie prime ed altri beni di consumo	377.497,84	151.012,46	B6	B6
10	Prestazioni di servizi	40.228.453,83	11.184.467,25	B7	B7
11	Utilizzo beni di terzi	201.363,71	209.339,20	B5	B8
12	Trasferimenti e contributi	3.846.484,72	2.168.033,36		
12a	Trasferimenti correnti	3.846.484,72	2.168.033,36		
12b	Trasferimenti di capitale				
13	Contributi agli investimenti ed ammortamento pubblico				
13a	Contributi agli investimenti ed ammortamento pubblico				
13b	Contributi agli investimenti ed ammortamento pubblico				
14	Ammortamenti e svalutazioni	8.268.311,18	5.252.150,18	B9	B9
14a	Ammortamenti di immobilizzazioni immateriali				
14b	Ammortamenti di immobilizzazioni materiali	8.268.311,18	5.252.150,18	B10a	B10a
14c	Ammortamenti di immobilizzazioni materiali				
15	Variazioni nelle immobilizzazioni per lavori interni				
15a	Variazioni nelle immobilizzazioni per lavori interni				
15b	Variazioni nelle immobilizzazioni per lavori interni				
16	Variazioni nelle immobilizzazioni per lavori interni				
17	Variazioni nelle immobilizzazioni per lavori interni				
18	Variazioni nelle immobilizzazioni per lavori interni				
19	Variazioni nelle immobilizzazioni per lavori interni				
TOTALE COMPONENTI NEGATIVI DELLA GESTIONE (B)		802.281,50	4.546.613,55	B13	B13
DIFFERENZA (A-B) CORRETTA PER LA GESTIONE (A-B)		47.789.581,70	24.056.367,17	B14	B14
C) PROVENTI ED ONERI FINANZIARI					
Proventi da partecipazioni					
19a	Proventi da partecipazioni				
19b	Proventi da partecipazioni				
19c	Proventi da partecipazioni				
19d	Proventi da partecipazioni				
19e	Proventi da partecipazioni				
19f	Proventi da partecipazioni				
19g	Proventi da partecipazioni				
19h	Proventi da partecipazioni				
19i	Proventi da partecipazioni				
19j	Proventi da partecipazioni				
19k	Proventi da partecipazioni				
19l	Proventi da partecipazioni				
19m	Proventi da partecipazioni				
19n	Proventi da partecipazioni				
19o	Proventi da partecipazioni				
19p	Proventi da partecipazioni				
19q	Proventi da partecipazioni				
19r	Proventi da partecipazioni				
19s	Proventi da partecipazioni				
19t	Proventi da partecipazioni				
19u	Proventi da partecipazioni				
19v	Proventi da partecipazioni				
19w	Proventi da partecipazioni				
19x	Proventi da partecipazioni				
19y	Proventi da partecipazioni				
19z	Proventi da partecipazioni				
ONERI FINANZIARI					
20	ONERI FINANZIARI				
20a	ONERI FINANZIARI				
20b	ONERI FINANZIARI				
20c	ONERI FINANZIARI				
20d	ONERI FINANZIARI				
20e	ONERI FINANZIARI				
20f	ONERI FINANZIARI				
20g	ONERI FINANZIARI				
20h	ONERI FINANZIARI				
20i	ONERI FINANZIARI				
20j	ONERI FINANZIARI				
20k	ONERI FINANZIARI				
20l	ONERI FINANZIARI				
20m	ONERI FINANZIARI				
20n	ONERI FINANZIARI				
20o	ONERI FINANZIARI				
20p	ONERI FINANZIARI				
20q	ONERI FINANZIARI				
20r	ONERI FINANZIARI				
20s	ONERI FINANZIARI				
20t	ONERI FINANZIARI				
20u	ONERI FINANZIARI				
20v	ONERI FINANZIARI				
20w	ONERI FINANZIARI				
20x	ONERI FINANZIARI				
20y	ONERI FINANZIARI				
20z	ONERI FINANZIARI				
TOTALE PROVENTI ED ONERI FINANZIARI (C)		355.369,84	637.684,90		
TOTALE PROVENTI ED ONERI FINANZIARI (C)		355.369,84	637.684,90		

Comune di Castel Pini		Anno: 2019		Data di chiusura: 01-01-2021		Pagina: 2	
CONTO ECONOMICO							
D) RETTICHE DI VALORE ATTIVITA FINANZIARIE							
22	Rettificazioni						
23	Valutazioni						
TOTALE RETTICHE (D)							
24	E) PROVENNI ED ONERI STRAORDINARI						
a	Proventi straordinari	15.235.303,66	238.145,65	E20	E20		
b	Proventi da processi di cessione						
c	Proventi da perdite su titoli e crediti	16.205.836,68	104.146,19		E20b		
d	Proventi da perdite su titoli e crediti				E20c		
e	Altri proventi straordinari						
TOTALE proventi straordinari		15.235.303,66	238.145,65				
25	Oneri straordinari	6.451.725,38	1.328.832,60	E21	E21		
f	Imprese in corso						
g	Imprese in corso e perdite su titoli e crediti	6.361.725,38	1.328.832,60		E21b		
h	Imprese in corso e perdite su titoli e crediti				E21c		
i	Altri oneri straordinari	100.000,00	99.999,99		E21d		
TOTALE oneri straordinari		6.451.725,38	1.328.832,60				
TOTALE PROVENNI ED ONERI STRAORDINARI (E)		9.783.578,28	-1.090.686,95				
RISULTATO PRIMA DELLE IMPOSTE (A+B+C+D+E)		-2.765.765,68	-1.092.064,01				
Imposte (*)		343.156,72	338.346,79				
26	Imposte (*)						
27	RISULTATO DELLA ESERCIZIO	-2.422.608,96	-1.430.410,22				

STATO PATRIMONIALE - ATTIVO

Allegato n. 10 - Rendiconto della gestione

Pagina 1

94. 07-09-2001 11016

STATO PATRIMONIALE (ATTIVO)		ZONA		Anno - 1		Rendiconto di gestione ART. 23 CC		Uffici DAT. 2005	
A) CREDITI ALLO STATO ED ALTRE AMMINISTRAZIONI PUBBLICHE PER LA PARTE PARTECIPAZIONE AL FONDO DI DOTAZIONE						A		A	
TOTALE CREDITI e PARTECIPANTI (A)									
B) IMMOBILIZZAZIONI									
1. Crediti di impieghi e di ampiezza						B1	B1		
2. Crediti di ricerca sviluppo e produttività						B11	B11		
3. Crediti di brevetti ed utilizzazione opere d'arte						B12	B12		
4. Concessioni, licenze, marchi e diritti simili						B13	B13		
5. Acquisti						B14	B14		
6. Strumenti finanziari in natura ed in conto						B15	B15		
7. Altre						B16	B16		
TOTALE immobilizzazioni finanziarie (B)						B17	B17		
C) IMMOBILIZZAZIONI MATERIALI									
1. Immobiliari		1.708.450,00				B2	B2		
2. Immobiliari		1.708.450,00				B21	B21		
3. Immobiliari						B22	B22		
4. Immobiliari						B23	B23		
5. Immobiliari						B24	B24		
6. Immobiliari						B25	B25		
7. Immobiliari						B26	B26		
8. Immobiliari						B27	B27		
9. Immobiliari						B28	B28		
10. Immobiliari						B29	B29		
11. Immobiliari						B30	B30		
12. Immobiliari						B31	B31		
13. Immobiliari						B32	B32		
14. Immobiliari						B33	B33		
15. Immobiliari						B34	B34		
16. Immobiliari						B35	B35		
17. Immobiliari						B36	B36		
18. Immobiliari						B37	B37		
19. Immobiliari						B38	B38		
20. Immobiliari						B39	B39		
21. Immobiliari						B40	B40		
22. Immobiliari						B41	B41		
23. Immobiliari						B42	B42		
24. Immobiliari						B43	B43		
25. Immobiliari						B44	B44		
26. Immobiliari						B45	B45		
27. Immobiliari						B46	B46		
28. Immobiliari						B47	B47		
29. Immobiliari						B48	B48		
30. Immobiliari						B49	B49		
31. Immobiliari						B50	B50		
32. Immobiliari						B51	B51		
33. Immobiliari						B52	B52		
34. Immobiliari						B53	B53		
35. Immobiliari						B54	B54		
36. Immobiliari						B55	B55		
37. Immobiliari						B56	B56		
38. Immobiliari						B57	B57		
39. Immobiliari						B58	B58		
40. Immobiliari						B59	B59		
41. Immobiliari						B60	B60		
42. Immobiliari						B61	B61		
43. Immobiliari						B62	B62		
44. Immobiliari						B63	B63		
45. Immobiliari						B64	B64		
46. Immobiliari						B65	B65		
47. Immobiliari						B66	B66		
48. Immobiliari						B67	B67		
49. Immobiliari						B68	B68		
50. Immobiliari						B69	B69		
51. Immobiliari						B70	B70		
52. Immobiliari						B71	B71		
53. Immobiliari						B72	B72		
54. Immobiliari						B73	B73		
55. Immobiliari						B74	B74		
56. Immobiliari						B75	B75		
57. Immobiliari						B76	B76		
58. Immobiliari						B77	B77		
59. Immobiliari						B78	B78		
60. Immobiliari						B79	B79		
61. Immobiliari						B80	B80		
62. Immobiliari						B81	B81		
63. Immobiliari						B82	B82		
64. Immobiliari						B83	B83		
65. Immobiliari						B84	B84		
66. Immobiliari						B85	B85		
67. Immobiliari						B86	B86		
68. Immobiliari						B87	B87		
69. Immobiliari						B88	B88		
70. Immobiliari						B89	B89		
71. Immobiliari						B90	B90		
72. Immobiliari						B91	B91		
73. Immobiliari						B92	B92		
74. Immobiliari						B93	B93		
75. Immobiliari						B94	B94		
76. Immobiliari						B95	B95		
77. Immobiliari						B96	B96		
78. Immobiliari						B97	B97		
79. Immobiliari						B98	B98		
80. Immobiliari						B99	B99		
81. Immobiliari						B100	B100		
82. Immobiliari						B101	B101		
83. Immobiliari						B102	B102		
84. Immobiliari						B103	B103		
85. Immobiliari						B104	B104		
86. Immobiliari						B105	B105		
87. Immobiliari						B106	B106		
88. Immobiliari						B107	B107		
89. Immobiliari						B108	B108		
90. Immobiliari						B109	B109		
91. Immobiliari						B110	B110		
92. Immobiliari						B111	B111		
93. Immobiliari						B112	B112		
94. Immobiliari						B113	B113		
95. Immobiliari						B114	B114		
96. Immobiliari						B115	B115		
97. Immobiliari						B116	B116		
98. Immobiliari						B117	B117		
99. Immobiliari						B118	B118		
100. Immobiliari						B119	B119		
101. Immobiliari						B120	B120		
102. Immobiliari						B121	B121		
103. Immobiliari						B122	B122		
104. Immobiliari						B123	B123		
105. Immobiliari						B124	B124		
106. Immobiliari						B125	B125		
107. Immobiliari						B126	B126		
108. Immobiliari						B127	B127		
109. Immobiliari						B128	B128		
110. Immobiliari						B129	B129		
111. Immobiliari						B130	B130		
112. Immobiliari						B131	B131		
113. Immobiliari						B132	B132		
114. Immobiliari						B133	B133		
115. Immobiliari						B134	B134		
116. Immobiliari						B135	B135		
117. Immobiliari						B136	B136		
118. Immobiliari						B137	B137		
119. Immobiliari						B138	B138		
120. Immobiliari						B139	B139		
121. Immobiliari						B140	B140		
122. Immobiliari						B141	B141		
123. Immobiliari						B142	B142		
124. Immobiliari						B143	B143		
125. Immobiliari						B144	B144		
126. Immobiliari						B145	B145		
127. Immobiliari						B146	B146		
128. Immobiliari						B147	B147		
129. Immobiliari						B148	B148		
130. Immobiliari						B149	B149		
131. Immobiliari						B150	B150		
132. Immobiliari						B151	B151		
133. Immobiliari						B152	B152		
134. Immobiliari						B153	B153		
135. Immobiliari						B154	B154		
136. Immobiliari						B155	B155		
137. Immobiliari						B156	B156		
138. Immobiliari						B157	B157		
139. Immobiliari						B158	B158		
140. Immobiliari						B159	B159		
141. Immobiliari						B160	B160		
142. Immobiliari						B161	B161		
143. Immobiliari						B162	B162		
144. Immobiliari						B163	B163		
145. Immobiliari						B164	B164		
146. Immobiliari						B165	B165		
147. Immobiliari						B166	B166		
148. Immobiliari						B167	B167		
149. Immobiliari						B168	B168		
150. Immobiliari						B169	B169		
151. Immobiliari						B170	B170		
152. Immobiliari						B171	B171		
153. Immobiliari						B172	B172		
154. Immobiliari						B173	B173		
155. Immobiliari						B174	B174		
156. Immobiliari						B175	B175		
157. Immobiliari						B176	B176		
158. Immobiliari						B177	B177		
159. Immobiliari						B178	B178		
160. Immobiliari						B179	B179		
161. Immobiliari						B180	B180		
162. Immobiliari						B181	B181		
163. Immobiliari						B182	B182		
164. Immobiliari						B183	B183		
165. Immobiliari						B184	B184		
166. Immobiliari						B185	B185		
167. Immobiliari						B186	B186		
168. Immobiliari						B187	B187		
169. Immobiliari						B188	B188		
170. Immobiliari						B189	B189		
171. Immobiliari						B190	B190		
172. Immobiliari						B191	B191		
173. Immobiliari						B192	B192		
174. Immobiliari						B193	B193		
175. Immobiliari						B194	B194		
176. Immobiliari						B195	B195		
177. Immobiliari						B196	B196		
178. Immobiliari						B197	B197		
179. Immobiliari						B198	B198		
180. Immobiliari						B199	B199		
181. Immobiliari						B200	B200		
182. Immobiliari						B201	B201		
183. Immobiliari						B202	B202		
184. Immobiliari						B203	B203		
185. Immobiliari						B204	B204		
186. Immobiliari						B205	B205		
187. Immobiliari						B206	B206		
188. Immobiliari						B207	B207		
189. Immobiliari						B208	B208		
190. Immobiliari						B209	B209		
191. Immobiliari						B210	B210		
192. Immobiliari						B211	B211		
193. Immobiliari						B212	B212		
194. Immobiliari						B213	B213		
195. Immobiliari						B214	B214		

STATO PATRIMONIALE - ATTIVO

Allegato n. 10 - Rendiconto della gestione

STATO PATRIMONIALE (ATTIVO)				Determinazione art.143 CC		Riduzione D.L. 20/04/95	
C) ATTIVO CIRCOLANTE				CI	CI		
Finanziaria							
Totale finanziarie							
I							
II							
1							
a							
b							
c							
2							
a							
b							
c							
3							
a							
b							
c							
Totale crediti							
III							
1							
2							
IV							
1							
a							
b							
c							
2							
a							
b							
c							
Totale disponibile liquido							
TOTALE ATTIVO CIRCOLANTE (C)							
V							
1							
a							
b							
c							
2							
a							
b							
c							
TOTALE RATE E RISCONTI (D)							
TOTALE DELL'ATTIVO (A+B+C+D)							

(1) con separata indicazione degli importi esigibili entro l'esercizio successivo;
(2) con separata indicazione degli importi esigibili oltre l'esercizio successivo;
(3) con separata indicazione degli importi relativi a titoli indisponibili.

STATO PATRIMONIALE - PASSIVO

Allegato n. 10 - Rendiconto della gestione

STATO PATRIMONIALE (RESIDUI)		Anno	Acquisto - I	Referenza MAGNETIC	Referenza DA SERVIZIO
A) PATRIMONIO NETTO					
1	Fondo di dotazione	5.471.350,05	R.422.587,00	A1	A1
2	Riserva	6.015.481,85	3.605.604,64	A1, A2, A3, A4, A5, A6, A7, A8, A9, A10, A11, A12, A13, A14, A15, A16, A17, A18, A19, A20, A21, A22, A23, A24, A25, A26, A27, A28, A29, A30, A31, A32, A33, A34, A35, A36, A37, A38, A39, A40, A41, A42, A43, A44, A45, A46, A47, A48, A49, A50, A51, A52, A53, A54, A55, A56, A57, A58, A59, A60, A61, A62, A63, A64, A65, A66, A67, A68, A69, A70, A71, A72, A73, A74, A75, A76, A77, A78, A79, A80, A81, A82, A83, A84, A85, A86, A87, A88, A89, A90, A91, A92, A93, A94, A95, A96, A97, A98, A99, A100, A101, A102, A103, A104, A105, A106, A107, A108, A109, A110, A111, A112, A113, A114, A115, A116, A117, A118, A119, A120, A121, A122, A123, A124, A125, A126, A127, A128, A129, A130, A131, A132, A133, A134, A135, A136, A137, A138, A139, A140, A141, A142, A143, A144, A145, A146, A147, A148, A149, A150, A151, A152, A153, A154, A155, A156, A157, A158, A159, A160, A161, A162, A163, A164, A165, A166, A167, A168, A169, A170, A171, A172, A173, A174, A175, A176, A177, A178, A179, A180, A181, A182, A183, A184, A185, A186, A187, A188, A189, A190, A191, A192, A193, A194, A195, A196, A197, A198, A199, A200, A201, A202, A203, A204, A205, A206, A207, A208, A209, A210, A211, A212, A213, A214, A215, A216, A217, A218, A219, A220, A221, A222, A223, A224, A225, A226, A227, A228, A229, A230, A231, A232, A233, A234, A235, A236, A237, A238, A239, A240, A241, A242, A243, A244, A245, A246, A247, A248, A249, A250, A251, A252, A253, A254, A255, A256, A257, A258, A259, A260, A261, A262, A263, A264, A265, A266, A267, A268, A269, A270, A271, A272, A273, A274, A275, A276, A277, A278, A279, A280, A281, A282, A283, A284, A285, A286, A287, A288, A289, A290, A291, A292, A293, A294, A295, A296, A297, A298, A299, A300, A301, A302, A303, A304, A305, A306, A307, A308, A309, A310, A311, A312, A313, A314, A315, A316, A317, A318, A319, A320, A321, A322, A323, A324, A325, A326, A327, A328, A329, A330, A331, A332, A333, A334, A335, A336, A337, A338, A339, A340, A341, A342, A343, A344, A345, A346, A347, A348, A349, A350, A351, A352, A353, A354, A355, A356, A357, A358, A359, A360, A361, A362, A363, A364, A365, A366, A367, A368, A369, A370, A371, A372, A373, A374, A375, A376, A377, A378, A379, A380, A381, A382, A383, A384, A385, A386, A387, A388, A389, A390, A391, A392, A393, A394, A395, A396, A397, A398, A399, A400, A401, A402, A403, A404, A405, A406, A407, A408, A409, A410, A411, A412, A413, A414, A415, A416, A417, A418, A419, A420, A421, A422, A423, A424, A425, A426, A427, A428, A429, A430, A431, A432, A433, A434, A435, A436, A437, A438, A439, A440, A441, A442, A443, A444, A445, A446, A447, A448, A449, A450, A451, A452, A453, A454, A455, A456, A457, A458, A459, A460, A461, A462, A463, A464, A465, A466, A467, A468, A469, A470, A471, A472, A473, A474, A475, A476, A477, A478, A479, A480, A481, A482, A483, A484, A485, A486, A487, A488, A489, A490, A491, A492, A493, A494, A495, A496, A497, A498, A499, A500, A501, A502, A503, A504, A505, A506, A507, A508, A509, A510, A511, A512, A513, A514, A515, A516, A517, A518, A519, A520, A521, A522, A523, A524, A525, A526, A527, A528, A529, A530, A531, A532, A533, A534, A535, A536, A537, A538, A539, A540, A541, A542, A543, A544, A545, A546, A547, A548, A549, A550, A551, A552, A553, A554, A555, A556, A557, A558, A559, A560, A561, A562, A563, A564, A565, A566, A567, A568, A569, A570, A571, A572, A573, A574, A575, A576, A577, A578, A579, A580, A581, A582, A583, A584, A585, A586, A587, A588, A589, A590, A591, A592, A593, A594, A595, A596, A597, A598, A599, A600, A601, A602, A603, A604, A605, A606, A607, A608, A609, A610, A611, A612, A613, A614, A615, A616, A617, A618, A619, A620, A621, A622, A623, A624, A625, A626, A627, A628, A629, A630, A631, A632, A633, A634, A635, A636, A637, A638, A639, A640, A641, A642, A643, A644, A645, A646, A647, A648, A649, A650, A651, A652, A653, A654, A655, A656, A657, A658, A659, A660, A661, A662, A663, A664, A665, A666, A667, A668, A669, A670, A671, A672, A673, A674, A675, A676, A677, A678, A679, A680, A681, A682, A683, A684, A685, A686, A687, A688, A689, A690, A691, A692, A693, A694, A695, A696, A697, A698, A699, A700, A701, A702, A703, A704, A705, A706, A707, A708, A709, A710, A711, A712, A713, A714, A715, A716, A717, A718, A719, A720, A721, A722, A723, A724, A725, A726, A727, A728, A729, A730, A731, A732, A733, A734, A735, A736, A737, A738, A739, A740, A741, A742, A743, A744, A745, A746, A747, A748, A749, A750, A751, A752, A753, A754, A755, A756, A757, A758, A759, A760, A761, A762, A763, A764, A765, A766, A767, A768, A769, A770, A771, A772, A773, A774, A775, A776, A777, A778, A779, A780, A781, A782, A783, A784, A785, A786, A787, A788	


STATO PATRIMONIALE - PASSIVO

Allegato R. 10 - Rendiconto della gestione

STATO PATRIMONIALE (PASSIVO)				
CONTROCORRENTE		Anno	Anno - 1	Finanziamento anticipato EU 2014-2020
1) Impieghi su attività finanziarie				
2) Beni di terzi in uso				
3) Beni di terzi in loco				
4) Operazioni previste a amministrazioni pubbliche				
5) Operazioni previste a imprese sociali				
6) Operazioni previste a imprese pubbliche				
7) Operazioni previste a altre imprese				
TOTALE CONTROCORRENTE				

(1) con esclusione di finanziamenti erogati in forma di contributo a fondo perduto.
(2) con esclusione di finanziamenti erogati in forma di contributo a fondo perduto. (3) con esclusione di finanziamenti erogati in forma di contributo a fondo perduto. (4) con esclusione di finanziamenti erogati in forma di contributo a fondo perduto. (5) con esclusione di finanziamenti erogati in forma di contributo a fondo perduto. (6) con esclusione di finanziamenti erogati in forma di contributo a fondo perduto. (7) con esclusione di finanziamenti erogati in forma di contributo a fondo perduto.

ANNO 2020

[illegible][illegible]

4
IL CONSIGLIERE ANZIANO

St. Ferre V. Fabio



ALLEGATO AD ATTO C.C. N. 92 DEL

26 OTT. 2021

IL PRESIDENTE DEL
CONSIGLIO COMUNALE
Dott. Angelo Salem

Il Segretario Generale
D.ssa Sonia Acquado

ALLEGATO

2

SCHEMA TIPO DEL PROSPETTO

(Denominazione dell'ente) COMUNE DI CARINI
Provincia di PALERMO

ELENCO DELLE SPESE DI RAPPRESENTANZA SOSTENUTE DAGLI ORGANI DI GOVERNO DELL'ENTE NELL'ANNO 2020

(articolo 16, comma 26, del decreto legge 13 agosto 2011, n. 138)

Delibera di approvazione regolamento n. _____ del _____

(Indicare gli estremi del regolamento dell'ente (se risulta adottato) che disciplina le spese di rappresentanza)

SPESE DI RAPPRESENTANZA SOSTENUTE NELL'ANNO 20 20¹

Descrizione dell'oggetto della spesa	Occasione in cui la spesa è stata sostenuta	Importo della spesa (euro)
Totale delle spese sostenute		

DATA 04-10-2021

IL SEGRETARIO DELL'ENTE



IL RESPONSABILE DEL SERVIZIO FINANZIARIO
[Signature]

L'ORGANO DI REVISIONE ECONOMICO FINANZIARIO ²

(1) Ai fini dell'elencazione si richiamano i seguenti principi e criteri generali desunti dal consolidato orientamento della giurisprudenza:

- stretta correlazione con le finalità istituzionali dell'ente ;
- sussistenza di elementi che richiedano una proiezione esterna delle attività dell'ente per il migliore perseguimento dei propri fini istituzionali;
- rigorosa motivazione con riferimento allo specifico interesse istituzionale perseguito, alla dimostrazione del rapporto tra l'attività dell'ente e la spesa erogata, nonché alla qualificazione del soggetto destinatario dell'occasione della spesa;
- rispondenza a criteri di ragionevolezza e di congruità rispetto ai fini.

(2) E' richiesta la sottoscrizione di almeno due componenti del collegio, sempreché il regolamento di contabilità non preveda la presenza di tutti i componenti per il funzionamento, ovvero dell'unico revisore nei casi in cui l'organo sia costituito da un solo revisore.

IL CONSIGLIERE ANZIANO

Dr. Ferruccio Felio
[Signature]



IL PRESIDENTE DEL
CONSIGLIO COMUNALE
Dott. Angelo Salemi

~~Il Segretario Generale~~
~~D.ssa Santa Acquado~~

Comune di Carini

ELenco RESIDUI DA RIPOrtARE AL TERMINE DELL'ANNO

2020

ENTRATE

Allegato 3



[Signature]

GESTIONE DELLE ENTRATE - TOTALE DEI RESIDUI AL TERMINE DELL'ANNO 2020
(Data di stampa 09.08.2021)

Titolo	1	Entrate correnti di natura tributaria, contributiva e perequativa	Anno Residuo	Importo Residuo
2o Livello	1	Tributi	2007	317.620,55
3o Livello	1	Imposte, tasse e proventi assimilati	2008	365.608,68
			2009	990.213,94
			2010	2.024.691,42
			2011	3.788.927,83
			2012	3.794.028,98
			2013	3.165.968,07
			2014	6.995.710,47
			2015	3.393.971,75
			2016	3.357.178,77
			2017	4.455.120,05
			2018	6.204.372,21
			2019	9.878.898,04
			2020	10.064.833,98
			TOTALE	58.797.164,74

Titolo	2	Trasferimenti correnti	Anno Residuo	Importo Residuo
2o Livello	1	Trasferimenti correnti	2017	567.273,99
3o Livello	1	Trasferimenti correnti da Amministrazioni pubbliche	2019	24.761,07
			2020	15.752.473,19
			TOTALE	16.344.508,25

Titolo	3	Entrate extratributarie	Anno Residuo	Importo Residuo
2o Livello	1	Vendita di beni e servizi e proventi derivanti dalla gestione dei beni	2011	118.346,34
3o Livello	2	Entrate dalla vendita e dall'erogazione di servizi	2018	5.233,11
			2019	25,82
			2020	47.255,07
			TOTALE	170.660,34

Titolo	3	Entrate extratributarie	Anno Residuo	Importo Residuo
2o Livello	2	Proventi derivanti dall'attività di controllo e repressione delle irregolarità e degli illeciti	2007	9.347,82
3o Livello	1	Entrate da amministrazioni pubbliche derivanti dall'attività di controllo e repressione delle irregolarità e degli illeciti	2008	44.514,80
			2010	170.788,80
			2011	310.502,05
			2012	302.964,52
			2013	211.791,54
			2014	181.627,48
			2015	5.837,10
			2016	98.849,07
			2018	161.808,23
			2019	283.233,15
			2020	4.526,48
			TOTALE	1.785.791,04

Titolo	3	Entrate extratributarie	Anno Residuo	Importo Residuo
2o Livello	5	Rimborsi e altre entrate correnti	2011	356.370,78
3o Livello	2	Rimborsi in entrata	2020	524.492,35

GESTIONE DELLE ENTRATE - TOTALE DEI RESIDUI AL TERMINE DELL'ANNO 2020
(Data di stampa 09-08-2021)

Pag. 3

Titolo	4	Entrate in conto capitale	TOTALE	880.863,13
20 Livello	2	Contributi agli investimenti	Anno Residuo	Importo Residuo
30 Livello	1	Contributi agli investimenti da amministrazioni pubbliche	2017	908.213,79
			2020	1.277.000,00
			TOTALE	2.185.213,79
Titolo	4	Entrate in conto capitale	Anno Residuo	Importo Residuo
20 Livello	3	Altri trasferimenti in conto capitale	2016	13.101,75
30 Livello	10	Altri trasferimenti in conto capitale da amministrazioni pubbliche	TOTALE	13.101,75
Titolo	4	Entrate in conto capitale	Anno Residuo	Importo Residuo
20 Livello	4	Entrate da alienazione di beni materiali e immateriali	2020	7.849,40
30 Livello	1	Alienazione di beni materiali	TOTALE	7.849,40
Titolo	4	Entrate in conto capitale	Anno Residuo	Importo Residuo
20 Livello	5	Altre entrate in conto capitale	2018	4.339,40
30 Livello	1	Permessi di costruire	2020	157.422,87
			TOTALE	158.762,27
Titolo	4	Entrate in conto capitale	Anno Residuo	Importo Residuo
20 Livello	5	Altre entrate in conto capitale	2011	119.423,52
30 Livello	3	Entrate in conto capitale dovute a rimborsi, recuperi e restituzioni di somme non dovute o incassate in eccesso	2016	246.810,03
			2020	204,00
			TOTALE	366.437,55
Titolo	6	Accensione Prestiti	Anno Residuo	Importo Residuo
20 Livello	3	Accensione mutui e altri finanziamenti a medio lungo termine	2004	26.225,19
30 Livello	1	Finanziamenti a medio lungo termine	2006	15.108,55
			2007	62.961,75
			TOTALE	104.195,49
Titolo	7	Anticipazioni da istituto tesoriere/cassiere	Anno Residuo	Importo Residuo
20 Livello	1	Anticipazioni da istituto tesoriere/cassiere	2020	124.376,04
30 Livello	1	Anticipazioni da istituto tesoriere/cassiere	TOTALE	124.376,04
Titolo	9	Entrate per conto terzi e partite di giro	Anno Residuo	Importo Residuo
20 Livello	1	Entrate per partite di giro	2020	472,16
30 Livello	2	Ritenute su redditi da lavoro dipendente	TOTALE	472,16
Titolo	9	Entrate per conto terzi e partite di giro	Anno Residuo	Importo Residuo
20 Livello	1	Entrate per partite di giro	2020	3.000,00
30 Livello	99	Altre entrate per partite di giro	TOTALE	3.000,00
Titolo	9	Entrate per conto terzi e partite di giro	Anno Residuo	Importo Residuo
20 Livello	2	Entrate per conto terzi	2020	3.000,00
			TOTALE	3.000,00

GESTIONE DELLE ENTRATE - TOTALE DEI RESIDUI AL TERMINE DELL'ANNO 2020

(Data di stampa 09-08-2021)

Pag. 4

3o Livello	4	Depositi di presso terzi	2020	345,00
			TOTALE	345,00
Titolo	9	Entrate per conto terzi e partite di giro	Anno Residuo	Importo Residuo
2o Livello	2	Entrate per conto terzi	2020	332.127,11
3o Livello	99	Altre entrate per conto terzi	TOTALE	332.127,11

TOTALE GENERALE - (RIEPILOGO FINALE)	RESIDUO
	81.275.068,06



IL RESPONSABILE DEI SERVIZI FINANZIARI

R. Salvatore Pavoletto

IL CONSIGLIERE ANZIANO

M. Ferraro V. Ferraro
[Signature]



ALLEGATO AD ATTO C.C. N. 92 DEL 26 OTT. 2021

IL PRESIDENTE DEL
CONSIGLIO COMUNALE
Dott. Angelo Salemi
[Signature]

Il Segretario Generale
D.ssa Sonia Acquado
[Signature]

ALLEGATO N. 1 AL VERBALE N. 13 DEL 26 OTT. 2021
RISULTATO DEI CALCOLI DEI RENDIMENTI E DEI RESIDUI DA RIPORTARE AL TERMINE DELL'ANNO

Comune di Carini

2020

USCITE



[Signature]

Allegato 13"

GESTIONE DELLE USCITE - TOTALE DEI RESIDUI AL TERMINE DELL'ANNO 2020
(Data di stampa: 09-05-2021)

Pag. 2

Missione	1	Servizi istituzionali, generali e di gestione	Anno Residuo	Importo Residuo
Programma	1	Organi istituzionali	2017	153,91
Titolo	1	Spese correnti	2018	2.584,75
			2019	3.731,65
			2020	49.613,14
			TOTALE	47.083,45

Missione	1	Servizi istituzionali, generali e di gestione	Anno Residuo	Importo Residuo
Programma	2	Segreteria generale	2013	3.146,00
Titolo	1	Spese correnti	2014	27,45
			2015	20.601,53
			2016	205,20
			2017	1.886,50
			2018	24.954,57
			2019	64.239,26
			2020	627.201,78
			TOTALE	741.705,86

Missione	3	Servizi istituzionali, generali e di gestione	Anno Residuo	Importo Residuo
Programma	3	Gestione economica, finanziaria, programmazione, provveditorato	2012	4.454,71
Titolo	1	Spese correnti	2019	5.950,20
			2020	72.078,15
			TOTALE	78.483,06

Missione	4	Servizi istituzionali, generali e di gestione	Anno Residuo	Importo Residuo
Programma	4	Gestione delle entrate tributarie e servizi fiscali	2012	42.122,05
Titolo	1	Spese correnti	2013	430.724,03
			2014	6.848,97
			2018	41.862,82
			2019	22.647,56
			2020	44.152,20
			TOTALE	258.251,41

Missione	1	Servizi istituzionali, generali e di gestione	Anno Residuo	Importo Residuo
Programma	4	Gestione delle entrate tributarie e servizi fiscali	2020	936,59
Titolo	2	Spese in conto capitale	TOTALE	936,59

Missione	1	Servizi istituzionali, generali e di gestione	Anno Residuo	Importo Residuo
Programma	5	Gestione dei beni demaniali e patrimoniali	2013	32.335,00
Titolo	2	Spese in conto capitale	2014	34.117,12
			2016	98.147,39
			TOTALE	164.599,51

Missione	1	Servizi istituzionali, generali e di gestione	Anno Residuo	Importo Residuo
Programma	6	Ufficio tecnico	2013	32.335,00
Titolo	1	Spese correnti	2014	34.117,12
			2016	98.147,39
			TOTALE	164.599,51

GESTIONE DELLE USCITE - TOTALE DEI RESIDUI AL TERMINE DELL'ANNO 2020

(Data di stampa: 05.10.2021)

Pag. 2

Missione	1	Servizi istituzionali, generali e di gestione	2013	36.000,00
Programma	7	Elezioni e consultazioni popolari - Anagrafe e stato civile	2014	53.205,90
Titolo	1	Spese correnti	2016	223,64
			2018	8,13
			2019	15.903,63
			2020	36.485,70
			TOTALE	107.828,00
Anno Residuo		Importo Residuo		
			2018	2.420,29
			2019	21.203,37
			2020	36.933,24
			TOTALE	59.556,90
Missione	1	Servizi istituzionali, generali e di gestione	Anno Residuo	Importo Residuo
Programma	11	Altri servizi generali		
Titolo	1	Spese correnti		
			2016	92,22
			2018	203,44
			2019	62.093,51
			2020	57.410,56
			TOTALE	120.619,73
Anno Residuo		Importo Residuo		
			2016	637,80
			2018	1.045,05
			2019	104,01
			2020	6.989,57
			TOTALE	120.696,43
Missione	3	Ordine pubblico e sicurezza	Anno Residuo	Importo Residuo
Programma	1	Polizia locale e amministrativa		
Titolo	1	Spese correnti		
			2016	637,80
			2018	1.045,05
			2019	104,01
			2020	6.989,57
			TOTALE	120.696,43
Anno Residuo		Importo Residuo		
			2016	637,80
			2018	1.045,05
			2019	104,01
			2020	6.989,57
			TOTALE	120.696,43
Missione	4	Istruzione e diritto allo studio	Anno Residuo	Importo Residuo
Programma	1	Istruzione prescolastica		
Titolo	1	Spese correnti		
			2016	637,80
			2018	1.045,05
			2019	104,01
			2020	6.989,57
			TOTALE	120.696,43
Anno Residuo		Importo Residuo		
			2016	637,80
			2018	1.045,05
			2019	104,01
			2020	6.989,57
			TOTALE	120.696,43
Missione	4	Istruzione e diritto allo studio	Anno Residuo	Importo Residuo
Programma	2	Altri ordini di istruzione		
Titolo	1	Spese correnti		
			2017	240,10
			2018	16.084,34
			2019	7.829,59
			2020	26.430,83
			TOTALE	48.584,86
Anno Residuo		Importo Residuo		
			2013	111.707,17
			2016	125.555,82

[Handwritten signature]

GESTIONE DELLE USCITE - TOTALE DEI RESIDUI AL TERMINE DELL'ANNO 2020
(Data di stampa: 09-09-2021)

P.09 4

Missione	4	Istruzione e diritto allo studio	2018	10.235,99
Programma	5	Servizi assistiti all'istruzione	2019	31.416,62
Titolo	1	Spese correnti	2020	41.364,68
			TOTALE	320.280,28
			Anno Residuo	Importo Residuo
Missione	5	Tutela e valorizzazione dei beni e attività culturali	2015	74.224,80
Programma	2	Attività culturali e interventi diversi nel settore culturale	2017	1.240,22
Titolo	1	Spese correnti	2018	1.428,18
			2019	16.471,16
			2020	406.127,03
			TOTALE	589.491,38
			Anno Residuo	Importo Residuo
Missione	6	Politiche giovanili, sport e tempo libero	2020	6.878,92
Programma	1	Sport e tempo libero	TOTALE	5.878,54
Titolo	1	Spese correnti		
			Anno Residuo	Importo Residuo
Missione	7	Turismo	2018	5,04
Programma	1	Sviluppo e valorizzazione del territorio	2019	5,04
Titolo	1	Spese correnti	2020	115,10
			TOTALE	125,18
			Anno Residuo	Importo Residuo
Missione	8	Assetto del territorio ed edilizia abitativa	2018	450,00
Programma	1	Urbanistica e assetto del territorio	2020	31,46
Titolo	1	Spese correnti	TOTALE	481,46
			Anno Residuo	Importo Residuo
Missione	2	Assetto del territorio ed edilizia abitativa	2017	0,20
Programma	1	Urbanistica e assetto del territorio	2019	11.533,70
Titolo	2	Spese in conto capitale	2020	49.707,08
			TOTALE	61.240,98
			Anno Residuo	Importo Residuo
Missione	3	Assetto del territorio ed edilizia abitativa	2009	82.098,00
Programma	1	Urbanistica e assetto del territorio	2013	41.216,06
Titolo	2	Spese in conto capitale	2014	6.918,20
			2016	10.097,73
			2018	7.922,20
			2019	47.356,35
			2020	112.930,00
			TOTALE	308.441,48
			Anno Residuo	Importo Residuo

[Handwritten signature]

GESTIONE DELLE USCITE - TOTALE DEI RESIDUI AL TERMINE DELL'ANNO 2020
(Data di stampa 09-08-2021)

Pag. 5

Missione	8	Assetto del territorio ed edilizia abitativa	2019	4.666,01
Programma	2	Edilizia residenziale pubblica e locati e piani di edilizia economico-popolare	2020	7.686,16
TITOLO	2	Spese in conto capitale	TOTALE	12.352,17
Anno Residuo		Importo Residuo		

Missione	9	Sviluppo sostenibile e tutela del territorio e dell'ambiente	2008	71.329,24
Programma	2	Tutela, valorizzazione e recupero ambientale	TOTALE	71.329,24
TITOLO	1	Spese correnti	Anno Residuo	Importo Residuo

Missione	9	Sviluppo sostenibile e tutela del territorio e dell'ambiente	2020	44,50
Programma	2	Tutela valorizzazione e recupero ambientale	TOTALE	44,50
TITOLO	2	Spese in conto capitale	Anno Residuo	Importo Residuo

Missione	9	Sviluppo sostenibile e tutela del territorio e dell'ambiente	2017	417.643,68
Programma	3	Rifiuti	TOTALE	417.643,68
TITOLO	1	Spese correnti	Anno Residuo	Importo Residuo

Missione	9	Sviluppo sostenibile e tutela del territorio e dell'ambiente	2014	100.002,00
Programma	4	Servizio rifiuti integrato	2012	1.344.680,32
TITOLO	1	Spese correnti	2013	4.828.410,74

Missione	9	Sviluppo sostenibile e tutela del territorio e dell'ambiente	2016	246.616,51
Programma	4	Servizio rifiuti integrato	2015	58.722,28
TITOLO	1	Spese correnti	2017	180.844,85

Missione	9	Sviluppo sostenibile e tutela del territorio e dell'ambiente	2018	238.113,77
Programma	4	Servizio rifiuti integrato	2019	826.192,53
TITOLO	1	Spese correnti	2020	1.914.688,88

Missione	9	Sviluppo sostenibile e tutela del territorio e dell'ambiente	TOTALE	9.792.658,10
Programma	4	Servizio rifiuti integrato	Anno Residuo	Importo Residuo
TITOLO	2	Spese in conto capitale		

Missione	9	Sviluppo sostenibile e tutela del territorio e dell'ambiente	2019	2.970,02
Programma	4	Servizio rifiuti integrato	2020	40.398,51
TITOLO	2	Spese in conto capitale	TOTALE	43.368,53

Missione	10	Trasporti e diritto alla mobilità	2010	111.164,97
Programma	5	Viabilità e infrastrutture stradali	2011	128.173,58
TITOLO	1	Spese correnti	2013	105.694,00

Missione	10	Trasporti e diritto alla mobilità	2014	117.963,20
Programma	5	Viabilità e infrastrutture stradali	2015	197.600,00
TITOLO	1	Spese correnti	2018	108.983,75

Anno Residuo	Importo Residuo	34.476,85
--------------	-----------------	-----------

GESTIONE DELLE USCITE - TOTALE DEI RESIDUI AL TERMINE DELL'ANNO 2020

(Data di stampa: 02-10-2021)

Pag. 6

Missione	10	Trasporti e diritti alla mobilità	2020	80.255,62
Programma	5	Viabilità e infrastrutture stradali	TOTALE	414.772,47
TITOLO	2	Spese in conto capitale	Anno Residuo	Importo Residuo
			2013	60.000,00
			2016	25.000,00
			2017	159.274,56
			2018	16.039,00
			2019	404.650,95
			2020	278.692,53
			TOTALE	633.657,04
Missione	12	Diritti sociali, politiche sociali e famiglia	Anno Residuo	Importo Residuo
Programma	1	Interventi per l'infanzia o i minori e per asili nido	2015	9.872,08
TITOLO	1	Spese correnti	2016	10.531,07
			2020	835.734,07
			TOTALE	856.137,22
			Anno Residuo	Importo Residuo
			2016	836.121,98
			TOTALE	836.121,98
Missione	13	Diritti sociali, politiche sociali e famiglia	Anno Residuo	Importo Residuo
Programma	4	Interventi per i soggetti a rischio di esclusione sociale	2013	3.091,76
TITOLO	1	Spese correnti	2014	15.817,41
			2018	508.080,55
			2019	99.084,30
			2020	93.261,04
			TOTALE	1.423.254,61
			Anno Residuo	Importo Residuo
			2013	363.848,92
			2014	134.018,31
			2015	95.500,58
			2016	1.730.506,40
			2017	609.047,58
			2018	339.708,20
			2019	1.169.741,54
			2020	2.830.046,71
			TOTALE	7.344.268,24
Missione	12	Diritti sociali, politiche sociali e famiglia	Anno Residuo	Importo Residuo
Programma	7	Programmazione e governo della rete dei servizi sociosanitari e sociali	2013	48.843,81
TITOLO	2	Spese in conto capitale	TOTALE	48.843,81
			Anno Residuo	Importo Residuo
			2013	48.843,81
			TOTALE	48.843,81
Missione	12	Diritti sociali, politiche sociali e famiglia	Anno Residuo	Importo Residuo
Programma	9	Servizio necroscopico e cimiteriale	2013	48.843,81
			TOTALE	48.843,81

GESTIONE DELLE USCITE - TOTALE DEI RESIDUI AL TERMINE DELL'ANNO 2020
(Data di stampa: 09-09-2021)

Pag. 7

Tipo		Spese correnti	
Missione		12	Diritti sociali, politiche sociali e famiglia
Programma		9	Servizio necroscopico e cimiteriale
Titolo		2	Spese in conto capitale
Missione		14	Sviluppo economico e competitività
Programma		1	Industria PMI e Artigianato
Titolo		1	Spese correnti
Missione		50	Debito pubblico
Programma		2	Finanza capitale, ammortamento mutui e prestiti obbligazionari
Titolo		4	Rimborsi Prestiti
Missione		80	Servizi per conto terzi
Programma		1	Servizi per conto terzi e Partite di giro
Titolo		7	Uscite per conto terzi e partite di giro
TOTALE GENERALE - (RIEPILOGO FINALE)			RESIDUI 26.075.620,95

2019	11.159,56
2020	26.774,07
TOTALE	47.933,63
Anno Residuo	Importo Residuo
2017	18.955,28
2018	16.047,63
2019	142.559,20
2020	125.131,64
TOTALE	301.703,67
Anno Residuo	Importo Residuo
2013	3.258,75
2015	2.588,08
2019	6.385,64
2020	29.274,15
TOTALE	37.602,10
Anno Residuo	Importo Residuo
2013	1.151,17
TOTALE	1.531,57
Anno Residuo	Importo Residuo
2018	130,49
2020	387.748,72
TOTALE	382.879,22



IL RESPONSABILE DEL SERVIZIO FINANZIARIO
Roberto Salvatore Parlati



IL PRESIDENTE DEL
CONSIGLIO COMUNALE
Dott. Angelo Salami

Il Segretario Generale

D.ssa Sonia Accardo

Allegato I) al Rendiconto - Parametri comuni

TABELLA DEI PARAMETRI OBIETTIVI PER I COMUNI AI FINI DELL'ACCERTAMENTO DELLA
CONDIZIONE DI ENTE STRUTTURALMENTE DEFICITARIO - Anno 2020

Comune di Carini

Prov.

Pa

		Barrare la condizione che ricorre	
P1	Indicatore 1.1 (Incidenza spese rigide - ripiano disavanzo, personale e debito - su entrate correnti) maggiore del 48%	<input type="checkbox"/> Si	<input checked="" type="checkbox"/> No
P2	Indicatore 2.8 (Incidenza degli incassi delle entrate proprie sulle previsioni definitive di parte corrente) minore del 22%	<input checked="" type="checkbox"/> Si	<input type="checkbox"/> No
P3	Indicatore 3.2 (Anticipazioni chiuse solo contabilmente) maggiore di 0	<input type="checkbox"/> Si	<input checked="" type="checkbox"/> No
P4	Indicatore 10.3 (Sostenibilità debiti finanziari) maggiore del 16%	<input type="checkbox"/> Si	<input checked="" type="checkbox"/> No
P5	Indicatore 12.4 (Sostenibilità disavanzo effettivamente a carico dell'esercizio) maggiore dell'1,20%	<input type="checkbox"/> Si	<input checked="" type="checkbox"/> No
P6	Indicatore 13.1 (Debiti riconosciuti e finanziati) maggiore dell'1%	<input checked="" type="checkbox"/> Si	<input type="checkbox"/> No
P7	[Indicatore 13.2 (Debiti in corso di riconoscimento) + Indicatore 13.3 (Debiti riconosciuti e in corso di finanziamento)] maggiore dello 0,60%	<input type="checkbox"/> Si	<input checked="" type="checkbox"/> No
P8	Indicatore concernente l'effettiva capacità di riscossione (riferito al totale delle entrate) minore del 47%	<input checked="" type="checkbox"/> Si	<input type="checkbox"/> No

Gli enti locali che presentano almeno la metà dei parametri deficitari (la condizione "SI" identifica il parametro deficitario) sono strutturalmente deficitari ai sensi dell'articolo 242, comma 1, Tuel.

Sulla base dei parametri suindicati l'ente è da considerarsi in condizioni strutturalmente deficitarie	<input type="checkbox"/> Si	<input checked="" type="checkbox"/> No
--	-----------------------------	--



IL RESPONSABILE DEI SERVIZI FINANZIARI
Rag. Salvatore Pavone

Stylized signature of the Financial Services Manager

Comune di Carini Prov. Pa
Stampa di controllo dei parametri
Rendiconto esercizio 2020

DESCRIZIONE		TIPO IMPORTO	Importi % 2020	Deficitario
P1	Incidenza spese rigide – ripiano disavanzo, personale e debito – su entrate correnti			NO
	Ripiano disavanzo a carico dell'esercizio	Stanziamiento definitivo	241.724,47	
	+ Macroaggregato 1.1 "Redditi di lavoro dipendente"	Impegni	5.366.511,16	
	+ Macroaggregato 1.7 "Interessi passivi"	Impegni	365.363,84	
	+ Spesa Titolo 4 "Rimborso prestiti"	Impegni	1.100.702,07	
	+ IRAP" pdc U.1.02.01.01	Impegni	342.158,32	
	- FPV entrata concernente il Macroaggregato 1.1	Impegni	0,00	
	+ FPV spesa concernente il Macroaggregato 1.1] /	Impegni	0,00	
	Primi tre titoli delle Entrate =	Accertamenti	44.815.624,34	
1.1	Incidenza spese rigide (ripianto disavanzo, personale e debito) su entrate correnti		16,55 %	
<i>Se 1.1 > 48,00 : SI</i>				
<i>Se 1.1 <= 48,00 : NO</i>				
P2	Incidenza degli incassi delle entrate proprie sulle previsioni definitive di parte corrente			SI
	[Pdc E.1.01 "Tributi"	Incassi CO + RE	11.446.854,35	
	- Pdc E.1.01.04 "Compartecipazioni di tributi"	Incassi CO + RE	0,00	
	+ Pdc E.3 "Entrate extracontributarie" /	Incassi CO + RE	1.264.863,57	
	Primi tre titoli entrate =	Stanziamiento definitivi CA	76.231.984,42	
2.8	Incidenza degli incassi delle entrate proprie sulle previsioni definitive di parte corrente		16,68 %	
<i>Se 2.8 < 22,00 : SI</i>				
<i>Se 2.8 >= 22,00 : NO</i>				
P3	Anticipazioni chiuse solo contabilmente			NO
	Anticipazione di tesoreria all'inizio dell'esercizio successivo /		0,00	
	Massimo previsto dalla norma		365,00	
3.2	Anticipazioni chiuse solo contabilmente		0,00 %	
<i>Se 3.2 > 0,00 : SI</i>				
<i>Se 3.2 = 0,00 : NO</i>				
P4	Sostenibilità debiti finanziari			NO
	[Macroaggregato 1.7 "Interessi passivi"		365.363,84	
	- Pdc U.1.07.06.02 "Interessi di mora"	Impegni	0,00	
	- Pdc U.1.07.06.04 "Interessi passivi su anticipazioni di tesoreria"	Impegni	3.716,93	
	+ Spese Titolo 4 "Rimborso prestiti"	Impegni	1.100.702,07	
	- Estinzione anticipata di prestiti]	Impegni	0,00	
	- [Entrate 4.02.06 "Contributi agli investimenti direttamente destinati al rimborso dei prestiti da amministrazioni pubbliche"	Accertamenti	0,00	
	+ Entrate 4.03.01 "Trasferimenti in conto capitale per assunzione di debiti dell'amministrazione da parte di amministrazioni pubbliche"	Accertamenti	0,00	
	+ Entrate 4.03.04 "Trasferimenti in conto capitale da parte di amministrazioni pubbliche per cancellazione di debiti dell'amministrazione" /	Accertamenti	0,00	
	Primi tre titoli delle Entrate =	Accertamenti	44.815.624,34	
10.3	Sostenibilità debiti finanziari		3,26 %	
<i>Se 10.3 > 16,00 : SI</i>				
<i>Se 10.3 <= 16,00 : NO</i>				

Comune di Carini Prov. Pa
Stampa di controllo dei parametri
Rendiconto esercizio 2020

DESCRIZIONE		TIPO IMPORTO	Importi % 2020	Deficitario
P5	Sostenibilità disavanzo effettivamente a carico dell'esercizio			NO
	Disavanzo iscritto in spesa del conto del bilancio /		241.724,47	
	Primi tre titoli delle Entrate =	Accertamenti	44.815.624,34	
12.4	Sostenibilità disavanzo a carico dell'esercizio		0,54 %	
Se 12.4 > 1,20 : SI				
Se 12.4 <= 1,20 : NO				
P6	Debiti riconosciuti e finanziati			SI
	Importo Debiti fuori bilancio riconosciuti e finanziati /		831.813,26	
	Totale impegni titolo 1 e titolo 2 =	Impegni	22.517.894,40	
13.1	Debiti riconosciuti e finanziati		3,69 %	
Se 13.1 > 1,00 : SI				
Se 13.1 <= 1,00 : NO				
P7	Debiti fuori bilancio			NO
	Importo Debiti fuori bilancio in corso di riconoscimento /		0,00	
	Totale accertamenti titolo 1,2 e 3 =	Accertamenti	44.815.624,34	
13.2	Debiti in corso di riconoscimento		0,00 %	
	Importo Debiti fuori bilancio riconosciuti e in corso di finanziamento /		0,00	
	Totale accertamenti titolo 1,2 e 3 =	Accertamenti	44.815.624,34	
13.3	Debiti riconosciuti e in corso di finanziamento		0,00 %	
Se 13.2 + 13.3 > 0,60 : SI				
Se 13.2 + 13.3 <= 0,60 : NO				
P8	Effettiva capacità di riscossione (riferito al totale delle entrate)			SI
	(Totale riscossioni anno 2020	Riscossioni	41.759.590,05	
	* 100) /		* 100	
	(Accertato a competenza anno 2020	Accertamenti	63.352.513,77	
	Assestato residui attivi)	Residui	66.033.869,72	
			32,28 %	
Se Risultato < 47,00 : SI				
Se Risultato >= 47,00 : NO				

Dott. Ferranti Fabio

IL PRESIDENTE DEL
CONSIGLIO COMUNALE

CITTÀ DI PALERMO

Città metropolitana di Palermo

Presidenza del Consiglio Comunale

SECONDA COMMISSIONE CONSILIARE PERMANENTE

Il Segretario Generale
D.ssa Sonia Acquado

STRALCIO DEL VERBALE N. 25 del 21/10/2021

Allegati: - invito prot. n. 50533 del 19 ottobre 2021

OGGETTO: Rilascio Parere - Art. 57, comma 4, regolamento di funzionamento del Consiglio Comunale e delle Commissioni consiliari.

L'anno **DUEMILAVENTUNO**, addì **ventuno** del mese di **OTTOBRE** a seguito invito del Presidente prot. n. 50533 del 21 ottobre 2021, per le ore 12:00 nel Palazzo Comunale - Aula Consiliare è stata convocata la Seconda Commissione Consiliare, per la trattazione del seguente o.d.g. e il rilascio del prescritto parere di competenza sulle proposte di deliberazione:

- 1) Esame ed approvazione del Rendiconto della gestione, esercizio finanziario 2020;
- 2) Riconoscimento debito fuori bilancio ai sensi dell'art. 194 1° comma lettera E) D.Lgs. n. 267/2000 E s.m.i. per il servizio di cattura custodia – mantenimento – sterilizzazione e cure mediche per i cani randagi vaganti nel territorio Comunale Anno 2020;
- 3) Variazione al bilancio di previsione finanziario 2020/2022 - annualità 2021;
- 4) Approvazione "Regolamento sull'amministrazione condivisa dei beni comuni materiali ed immateriali";
- 5) Approvazione "Regolamento per il Servizio di Trasporto Scolastico Interurbano Studenti Pendolari".
- 6) Varie ed eventuali.

Svolge le funzioni di Segretario Verbalizzante la dipendente comunale Dott.ssa Alamia Antonella, Istruttore Direttivo Amministrativo.

I lavori della Commissione si svolgono nell'aula consiliare del Palazzo Comunale di C.so Umberto I, nel rispetto di tutte le indicazioni anti-covid 19 previste dalla normativa vigente e, in particolare, viene essere garantito il rispetto del mantenimento della distanza interpersonale di almeno un metro, l'uso della mascherina, il rilevamento della temperatura corporea, igienizzazione delle mani, aerazione del locale ed esibizione del green pass.

Si dà atto che alle ore 12:00 risultano presenti in aula:

- 1) Dott. Ferranti Fabio – Vice presidente
- 2) Sig. Fiorello Lorenzo – componente
- 3) Sig. Giambanco Gaetano – componente
- 4) Sig. Agrusa Vincenzo - componente

Si dà atto che alle ore 12:10 entra in aula il Presidente della Commissione Dott. Salvatore Manicioto **PRESENTI N. 5**

Il Presidente, dott. Manicioto Salvatore alle ore 12:15 verificata la validità della seduta per la presenza del numero legale dà inizio ai lavori.

Il Presidente, dott. Salvatore Manicioto, relativamente al punto "1" iscritto all'o.d.g. dei lavori odierni avente oggetto: "Esame ed approvazione del Rendiconto della gestione, esercizio finanziario 2020" precisando che il rendiconto è stato ampiamente discusso in tutti i suoi punti nelle precedenti sedute del 13/10/2021 e del 15/10/2021 e rileva che, nonostante gli aspetti emersi in sede dibattimentale per i quali si ritiene opportuno un attento monitoraggio, il documento sia stato,

comunque, redatto secondo principi di prudenza. Il Presidente chiede, quindi, ai componenti se ci sia ancora qualche voce del rendiconto che richiede ulteriore trattazione;

- Il Cons. Ferranti Fabio fa presente di avere ancora perplessità in merito all'indicatore di deficitarietà strutturale relativo ai debiti fuori bilancio e all'analisi dei residui passivi ed attivi e, pertanto, si riserva di porre qualche domanda sull'argomento, in sede del Consiglio Comunale del 26 ottobre p.v., sia ai Revisori dei Conti che al Capo Ripartizione II - Rag. S. Pavone;

Il Presidente, a questo punto, non avendo nessun'altro componente chiesto la parola sottopone a votazione il punto "1" iscritto all'o.d.g. dei lavori odierni avente oggetto: **"Esame ed approvazione del Rendiconto della gestione, esercizio finanziario 2020"** che viene **approvato favorevolmente** con n° 3 voti (Cons. Salvatore Manicioto, Cons. Giambanco Gaetano e Cons. Agrusa Vincenzo). I Componenti Cons. Ferranti Fabio e Cons. Fiorello Lorenzo si riservano di determinarsi in sede di Consiglio Comunale del 26/10/2021.

IL PRESIDENTE DELLA SECONDA COMMISSIONE

Dott. Manicioto Salvatore

IL SEGRETARIO VERBALIZZANTE

Dott.ssa Antonella Alamia



8
b74. Ferrel, Feb
Robb

IL CONSIGLIERE ANZIANO

ALLEGATO AD ATTO C.C. N. 92

DEL 26 OTT. 2021



IL PRESIDENTE DEL
CONSIGLIO COMUNALE
Dott. Angelo Salami

Il Segretario Generale
D.ssa Sonia Acquado

Allegato

"5"

COMUNE DI CARINI

Provincia di Palermo

Relazione dell'organo di revisione

- sulla proposta di
deliberazione consiliare del
rendiconto della gestione
- sullo schema di rendiconto

Anno 2020

E

COMUNE DI CARINI
Comune di Carini

Protocollo N.0046501/2021 del 29/09/2021

L'ORGANO DI REVISIONE

[Signature]
[Signature]
[Signature]

Sommario

INTRODUZIONE	4
CONTO DEL BILANCIO	5
Premesse e verifiche	5
Effetti sulla gestione finanziaria 2020 connessi all'emergenza sanitaria	6
Fondo di cassa	8
Il risultato di competenza, l'equilibrio di bilancio e quello complessivo	10
Conciliazione tra risultato della gestione di competenza e il risultato di amministrazione	11
Evoluzione del Fondo pluriennale vincolato (FPV) nel corso dell'esercizio 2020	16
Risultato di amministrazione	16
ANALISI DELLA GESTIONE DEI RESIDUI	19
Fondo crediti di dubbia esigibilità	20
Fondo anticipazione liquidità	21
Fondi spese e rischi futuri	21
SPESA IN CONTO CAPITALE	22
SERVIZI CONTO TERZI E PARTITE DI GIRO	22
ANALISI INDEBITAMENTO E GESTIONE DEL DEBITO	23
VERIFICA OBIETTIVI DI FINANZA PUBBLICA	26
ANALISI DELLE ENTRATE E DELLE SPESE	26
VERIFICA RISPETTO VINCOLI IN MATERIA DI CONTENIMENTO DELLE SPESE	29
RAPPORTI CON ORGANISMI PARTECIPATI	29
CONTO ECONOMICO	30
STATO PATRIMONIALE	33
RELAZIONE DELLA GIUNTA AL RENDICONTO	39
IRREGOLARITÀ NON SANATE, RILIEVI, CONSIDERAZIONI E PROPOSTE	39
CONCLUSIONI	39




Comune di Carini (PA)

Organo di revisione

Verbale n. 42 del 28/09/2021

RELAZIONE SUL RENDICONTO 2020

L'organo di revisione ha esaminato lo schema di rendiconto dell'esercizio finanziario per l'anno 2020, unitamente agli allegati di legge, e la proposta di deliberazione consiliare del rendiconto della gestione 2020 operando ai sensi e nel rispetto:

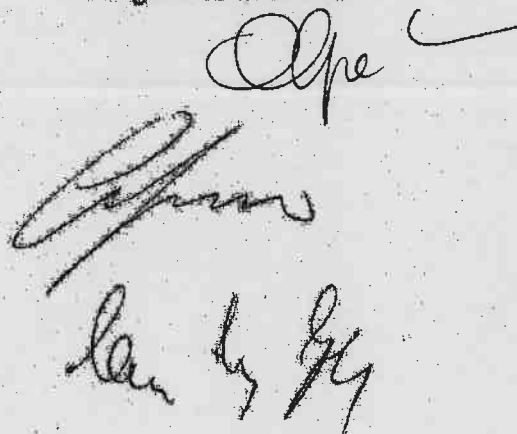
- del d.lgs. 18 agosto 2000, n. 267 «Testo unico delle leggi sull'ordinamento degli enti locali»;
- del d.lgs. 23 giugno 2011 n. 118 e dei principi contabili 4/2 e 4/3;
- degli schemi di rendiconto di cui all'allegato 10 al d.lgs. 118/2011;
- dello statuto comunale e del regolamento di contabilità;
- dei principi di vigilanza e controllo dell'organo di revisione degli enti locali approvati dal Consiglio nazionale dei dottori commercialisti ed esperti contabili;

approva

l'allegata relazione sulla proposta di deliberazione consiliare del rendiconto della gestione e sullo schema di rendiconto per l'esercizio finanziario 2020 del Comune di Carini (PA) che forma parte integrante e sostanziale del presente verbale.

Bagheria, il 28/09/2021

L'organo di revisione



INTRODUZIONE

I sottoscritti **Gagliardo Nicolò Mauro, Carmelo Franzò, Tito Antonio Giuffrida**, revisori nominati nominato con delibera dell'organo consiliare n. 128 del 19/11/2020:

- a) ricevuta in data 22/09/2021 la proposta di delibera consiliare e lo schema del rendiconto per l'esercizio 2020, approvato con delibera della giunta comunale n. 94 del 07/09/2021 modificato con delibera di Giunta n. 108 del 21/09/2021, completi dei seguenti documenti obbligatori ai sensi del Decreto Legislativo 18 agosto 2000, n. 267:
- b) Conto del bilancio;
- c) Conto economico (*);
- d) Stato patrimoniale (**);

e corredati dagli allegati disposti dalla legge e necessari per il controllo.

- visto il bilancio di previsione dell'esercizio 2020 con le relative delibere di variazione per gli enti che hanno già approvato il bilancio di previsione;
- viste le disposizioni della parte II - ordinamento finanziario e contabile del TUEL;
- visto in particolare l'articolo 239, comma 1 lettera d) del TUEL;
- visto il d.lgs. 118/2011;
- visti i principi contabili applicabili agli enti locali;
- visto il regolamento di contabilità approvato con delibera dell'organo consiliare.

TENUTO CONTO CHE

- durante l'esercizio le funzioni sono state svolte in ottemperanza alle competenze contenute nell'art. 239 del TUEL, avvalendosi anche di tecniche motivate di campionamento;
 - il controllo contabile è stato svolto in assoluta indipendenza soggettiva ed oggettiva nei confronti delle persone che determinano gli atti e le operazioni dell'ente;
 - si è provveduto a verificare la regolarità ed i presupposti delle variazioni di bilancio approvate nel corso dell'esercizio dalla Giunta, dal responsabile del servizio finanziario e dai dirigenti, anche nel corso dell'esercizio provvisorio;
- In particolare, ai sensi art. 239 comma 1 lett. b) 2), è stata verificata l'esistenza dei presupposti relativamente le seguenti variazioni di bilancio:

Variazioni di bilancio totali	3
di cui variazioni di Consiglio	n. 03
di cui variazioni di Giunta con i poteri del consiglio a ratifica ex art. 175 c. n.	
4. TUEL	
di cui variazioni di Giunta con i poteri propri ex art. 175 comma 5 bis TUEL	n.
di cui variazioni responsabile servizio finanziario ex art. 175 c. 5 quater n.	
TUEL	
di cui variazioni altri responsabili se previsto dal regolamento di contabilità	n.

- le funzioni richiamate ed i relativi pareri espressi dall'organo di revisione risultano dettagliatamente riportati nella documentazione a supporto dell'attività svolta;

RIPORTANO

I risultati dell'analisi e le attestazioni sul rendiconto per l'esercizio 2020.

CONTO DEL BILANCIO

Premesse e verifiche.

Il Comune di Carini registra una popolazione al 01.01.2020, ai sensi dell'art. 156, comma 2, del TUEL, di n. 40046 abitanti.

L'organo di revisione, nel corso del 2020, *non ha rilevato gravi irregolarità contabili o gravi anomalie gestionali e/o suggerito misure correttive non adottate dall'Ente.*

L'organo di revisione ha verificato che:

- l'Ente *risulta essere correttamente adempiente rispetto alla trasmissione degli schemi di bilancio, dei dati contabili analitici, del piano degli indicatori e dei documenti allegati richiesti dalla BDAP rispetto ai bilanci di previsione, rendiconti, bilanci consolidati approvati;*

- l'Ente *non ha provveduto alla trasmissione dei dati alla BDAP del rendiconto 2020 attraverso la modalità "in attesa di approvazione al fine di verificare che non vi siano anomalie in vista del successivo invio definitivo post approvazione del rendiconto da parte del Consiglio";*

- nel corso dell'esercizio 2020, in ordine all'eventuale utilizzo dell'avanzo di amministrazione, in sede di applicazione dell'avanzo libero l'ente non si trovasse in una delle situazioni previste dagli artt. 195 e 222 del TUEL (utilizzo di entrate a destinazione specifica e anticipazioni di tesoreria), come stabilito dal comma 3-bis, dell'art. 187 dello stesso Testo unico;

- nel corso dell'esercizio 2020 l'ente non si è avvalso della possibilità prevista dall'art. 109, comma 2, del DL 18/2020 in ordine all'applicazione dell'avanzo libero;

- in sede di approvazione del rendiconto 2019, l'ente non si è avvalso della possibilità, prevista dall'art. 109, comma 1-ter del DL 18/2020, di avvincolo delle quote di avanzo vincolato da utilizzarsi nell'esercizio 2020;

- nel caso di applicazione nel corso del 2020 dell'avanzo vincolato presunto l'organo di revisione ha accertato che *sono state rispettate le condizioni di cui all'art. 187, comma 3, 3-quater, 3-quinquies, 3-sexies del TUEL e al punto 8.11 (del principio contabile applicato allegato 4.2 del d.lgs. n. 118/2011);*

In riferimento all'Ente si precisa che:

- Non partecipa all'Unione dei Comuni;
- non è ricompreso nell'elenco di cui agli allegati 1, 2 e 2-bis del d.l.n. 189/2016;
- non ha in essere operazioni di partenariato pubblico-privato, come definite dal d.lgs. n. 50/2016;
- non ha dato attuazione all'obbligo di pubblicazione sul sito dell'amministrazione di tutti i rilievi mossi dalla Corte dei conti in sede di controllo, nonché dei rilievi non recepiti degli organi di controllo interno e degli organi di revisione amministrativa e contabile, ai sensi dell'art. 31, d.lgs. n. 43/2013, in quanto non ricorre la fattispecie
- ha ricevuto anticipazioni di liquidità di cui all'art. 1 comma 11 del d.l. n. 35/2013 convertito in legge n. 64/2013 e norme successive di rifinanziamento;
- dai dati risultanti dalla tabella dei parametri di deficitarietà strutturale allegata al rendiconto emerge che l'ente non è da considerarsi strutturalmente deficitario e soggetto ai controlli di cui all'art. 243 del Tuel;
- che in attuazione dell'articoli 226 e 233 del Tuel gli agenti contabili, hanno reso il conto della loro gestione, entro il 30 gennaio 2021, allegando i documenti di cui al secondo comma del citato art. 233;

- che l'ente ha nominato il responsabile del procedimento ai sensi dell'art. 135 del d.lgs. 174/2016 ai fini della trasmissione, tramite SIRECO, dei conti degli agenti contabili;
- che il responsabile del servizio finanziario ha adottato quanto previsto dal regolamento di contabilità per lo svolgimento dei controlli sugli equilibri finanziari;
- nell'emissione degli ordinativi di incasso e dei mandati di pagamento è stato rispettato l'obbligo - previsto dal comma 3, dell'art. 180 e dal comma 2, dell'art. 185 del TUEL - della codifica della transazione elementare;
- nel corso dell'esercizio 2020, sono state effettuate segnalazioni ai sensi dell'art. 153, comma 6, del TUEL per la costituzione di situazioni, non compensabili da maggiori entrate o minori spese, tali da pregiudicare gli equilibri del bilancio;
di seguito dietro richiesta di questo Organo di Controllo si è avuta una conferenza di servizi alla presenza del Segretario Comunale, del Responsabile dei servizi finanziari, del Assessore al Bilancio pro tempore e alla presenza del Sig. Sindaco, dove si è stabilito di effettuare una ricognizione dello stato dell'Ente e di provvedere con la massima sollecitudine al riaccantonamento ordinario dei residui al fine di verificare la reale situazione segnalata. Visto il risultato della riunione il responsabile dei servizi finanziari a quanto determinato con le procedure di verifica attivate il Responsabile dell'Area Economico Finanziaria non ha ritenuto dare seguito alla segnalazione di cui sopra.
- nel corso dell'esercizio l'ente ha provveduto al recupero delle eventuali quote di disavanzo da riaccantonamento straordinario.
- L'ente risulta essere in dissesto, giusta delibera di C.C. n. 36 del 30/04/2016 e con delibera di C.C. n. 140 del 04/12/2016 ha provveduto ad approvare un bilancio in equilibrio;
- il risultato di amministrazione al 31/12/2020 non è migliorato rispetto al disavanzo al 1/1/2020 per un importo pari o superiore al disavanzo applicato al bilancio 2020;
- ha provveduto nel corso del 2020 al riconoscimento e finanziamento di debiti fuori bilancio per euro 831.813,26 di cui euro 60.000,00 con fondi del bilancio ed euro 781.813,26 con accantonamenti vincolati 2019, detti atti sono stati trasmessi alla competente Procura della Sezione Regionale della Corte dei conti ai sensi dell'art. 23 Legge 289/2002, c. 5;

Tali debiti sono così classificabili:

Analisi e valutazione dei debiti fuori bilancio			
	2018	2019	2020
Articolo 194 T.U.E.L.:			
- lettera a) - sentenze esecutive	€ 35.496,88		€ 498.461,00
- lettera b) - coperture disavanzi			
- lettera c) - decapitalizzazioni			
- lettera d) - procedure espropriative/occupazione d'urgenza			
- lettera e) - acquisizione beni o servizi senza impegno di spesa	€ 21.477,76	€ 196.242,53	€ 338.891,36
Totale	€ 56.974,64	€ 196.242,53	€ 831.813,26

Dopo la chiusura dell'esercizio ed entro la data di formazione dello schema di rendiconto sono stati:

- 1) riconosciuti e finanziati debiti fuori bilancio per euro 59.914,36;
- 2) riconosciuti debiti fuori bilancio in corso di finanziamento per euro zero, (**)
- 3) segnalati debiti fuori bilancio in attesa di riconoscimento per euro 620.000,00.

In presenza di debiti fuori bilancio di cui al punto 3) l'ente deve apporre apposito vincolo sulla quota libera dell'avanzo di amministrazione, se capiente.

- che l'ente non essendo in dissesto finanziario, né strutturalmente deficitario in quanto non supera oltre la metà dei parametri obiettivi definiti dal decreto del Ministero dell'Interno del 18/2/2013, ed avendo presentato il certificato del rendiconto 2018 entro i termini di legge, non ha avuto l'obbligo di assicurare per l'anno 2020, la copertura minima dei costi dei servizi a domanda individuale, acquedotto e smaltimento rifiuti.

DETTAGLIO DEI PROVENTI E DEI COSTI DEI SERVIZI					
RENDICONTO 2020	Proventi	Costi	Saldo	% di copertura realizzata	% di copertura prevista
Asilo nido	€ -		€ -	#DIV/0!	
Casa riposo anziani			€ -	#DIV/0!	
Fiere e mercati			€ -	#DIV/0!	
Mense scolastiche			€ -	#DIV/0!	
Musei e pinacoteche			€ -	#DIV/0!	
Teatri, spettacoli e mostre			€ -	#DIV/0!	
Colonie e soggiorni stagionali			€ -	#DIV/0!	
Corsi extrascolastici			€ -	#DIV/0!	
Impianti sportivi	€ 570,00	€ 183,60	€ 406,40	348,41%	
Parchimetri			€ -	#DIV/0!	
Servizi turistici	€ 17.598,00	€ 2.737,41	€ 14.770,59	539,59%	
Trasporti funebri, pompe funebri			€ -	#DIV/0!	
Uso locali non istituzionali			€ -	#DIV/0!	
Centro creativo			€ -	#DIV/0!	
Altri servizi			€ -	#DIV/0!	
Totali	€ 18.078,00	€ 2.901,01	€ 15.176,99	823,16%	

L'Organo di revisione ha verificato se l'Ente ha usufruito delle anticipazioni di liquidità per far fronte ai pagamenti dei debiti certi liquidi ed esigibili maturati alla data del 31 dicembre 2019, relativi a somministrazioni, forniture, appalti e a obbligazioni per prestazioni professionali, nonché per i debiti fuori bilancio riconosciuti (art. 116 e 118, d.l. n. 34/2020 ed art. 55, d.l. n. 104/2020).

Risulta erogata una anticipazione di cui al D.L. 34/2020 art. 116 di € 1.604.677,73.

L'Organo di revisione ha verificato che l'ente ha utilizzato la quota libera dell'avanzo di amministrazione per il finanziamento di spese correnti connesse con l'emergenza in deroga all'art. 187, co.2, d.lgs. 18 agosto 2000, n.267, come previsto, per l'esercizio 2020, dall'art.109, co. 2, d.l. 18/2020.

Risulta utilizzato accantonamento vincolato del risultato di amministrazione per il finanziamento di debiti fuori bilancio per € 751.813,26.

Durante l'esercizio 2020, l'Ente non è intervenuto a sostenere i propri organismi partecipati secondo le indicazioni fornite dalla Sezione delle autonomie della Corte dei conti con la delibera n.18/2020/NPR e nei limiti di quanto previsto dall'art. 14, d.lgs.18 agosto 2016, n. 175. Testo Unico della Società Partecipate (TUSP).

L'Organo di revisione ha verificato che l'Ente ha utilizzato le somme assegnate, ex art. 106, co. 1, d.l. n. 34/2020 e art. 39, co. 1, d.l. n. 104/2020 (c.d. "Fondone") per l'esercizio delle funzioni dell'Ente.

Gestione Finanziaria

L'organo di revisione, in riferimento alla gestione finanziaria, rileva e attesta che:

Fondo di cassa

Il fondo di cassa al 31/12/2020 risultante dal conto del Tesoriere corrisponde alle risultanze delle scritture contabili dell'Ente.

Fondo di cassa al 31 dicembre 2020 (da conto del Tesoriere)	€	3.949.771,17
Fondo di cassa al 31 dicembre 2020 (da scritture contabili)	€	3.949.771,17

Nell'ultimo triennio, l'andamento della consistenza del fondo di cassa finale è il seguente:

	2018	2019	2020
Fondo cassa complessivo al 31.12	€ -	€ -	€ 3.949.771,17
di cui cassa vincolata	€ -	€ -	€ -

Il Responsabile del Servizio Finanziario, Rag. S. Pavone, l'esperto del Sindaco dott. L. Agnello hanno confermato che non vi è cassa vincolata in quanto non vi sono i presupposti, così come si evince anche dal fatto che non vi è una evoluzione degli anni passati, come viene rappresentata anche sulla relazione al Rendiconto 2019.

L'evoluzione della cassa vincolata nel triennio è rappresentata nella seguente tabella:

Evoluzione della cassa vincolata nel triennio				
		2018	2019	2020
Consistenza di cassa effettiva all'1.1	+	€ -	€ -	€ -
Somme utilizzate in termini di cassa all'1.1	+	€ -	€ -	€ -
Fondi vincolati all'1.1	=	€ -	€ -	€ -
Incrementi per nuovi accrediti vincolati	+	€ -	€ -	€ -
Decrementi per pagamenti vincolati	-	€ -	€ -	€ -
Fondi vincolati al 31.12	=	€ -	€ -	€ -
Somme utilizzate in termini di cassa al 31.12	-	€ -	€ -	€ -
Consistenza di cassa effettiva al 31.12	=	€ -	€ -	€ -

Sono stati verificati gli equilibri di cassa:

Equilibri di cassa

Riscossioni e pagamenti al 31/12/2020					
	+/-	Previsioni definitive**	Competenza	Residui	Totale
Fondo di cassa iniziale (A)		€			€
Entrate Titolo 1.00	+	54.523.800,00	54.523.800,01	2.621.224,24	11.446.354,38
di cui per estinzione anticipata di prestiti (*)					
Entrate Titolo 2.00	+	17.889.279,97	8.432.971,02	2.730.827,57	12.186.599,49
di cui per estinzione anticipata di prestiti (*)					
Entrate Titolo 3.00	+	4.028.804,45	1.159.421,30	101.432,18	1.284.863,57
di cui per estinzione anticipata di prestiti (*)					
Entrate Titolo 4.02.05 - Contributi agli investimenti direttamente destinati al rimborso dei prestiti da a.p.p. (B1)	+				
Totale Entrate B (B=Titoli 1.00, 2.00, 3.00, 4.02.05)	=	76.441.884,42	104.116.192,33	3.453.483,99	84.975.517,51
di cui per estinzione anticipata di prestiti (somma *)					
Spese Titolo 1.00 - Spese correnti	+	90.517.895,89	54.264.728,60	8.502.080,15	20.787.686,08
Spese Titolo 2.04 - Altri trasferimenti in conto capitale	+				
Spese Titolo 4.00 - Quote di capitale ammortato dei mutui e prestiti obbligazionari	+	1.440.551,47	1.100.703,87	334.315,57	1.465.040,91
di cui per estinzione anticipata di prestiti					
di cui rimborso anticipato di liquidità (d.l. n. 35/2013 e ss. mm. e rinunce)					
Totale Spese C (C=Titoli 1.00, 2.04, 4.00)	=	91.958.447,36	55.365.432,47	8.836.395,72	22.254.131,40
Differenza B (D=B-C)	=	14.483.437,06	48.750.759,86	- 5.382.911,73	24.715.185,93
Altre poste differenziali, per eccezioni previste da norme di legge e dai principi contabili che hanno effetto sull'equilibrio					
Entrate di parte capitale destinate a spese correnti (E)	+				
Entrate di parte corrente destinate a spese di investimento (F)	+				
Entrate da accensione di prestiti destinate a estinzione anticipata di prestiti (G)	+				
DIFFERENZA DI PARTE CORRENTE H (H=D+E+F+G)	=	14.483.437,06	48.750.759,86	- 5.382.911,73	24.715.185,93
Entrate Titolo 4.00 - Entrate in conto capitale	+	4.987.036,93	1.081.439,97	195.000,00	1.276.600,94
Entrate Titolo 5.00 - Entrate da rid. attività finanziaria	+				
Entrate Titolo 6.00 - Accensione prestiti	+	104.195,40	1.004.977,70		1.004.977,70
Entrate di parte corrente destinate a spese di investimento (F)	+				
Totale Entrate Titoli 4.00+5.00+6.00 +F (I)	=	5.091.232,33	2.086.417,67	195.000,00	2.895.613,07
Entrate Titolo 4.02.05 - Contributi agli investimenti direttamente destinati al rimborso dei prestiti da amministrazioni pubbliche (B1)	+				
Entrate Titolo 5.02 Riscoss. di crediti a breve termine	+				
Entrate Titolo 5.03 Riscoss. di crediti a m.l. termine	+				
Entrate Titolo 5.04 per riduzione attività finanziaria	+				
Totale Entrate per riscossione di crediti e altre entrate per riduzione di attività finanziaria L1 (L1=Titoli 5.02, 5.03, 5.04)	=				

[Handwritten signature]

Totale Entrate per riscossione di crediti, contributi agli investimenti e altre entrate per riduzione di attività finanziaria (L=B1+L1)	=				
Totale Entrate di parte capitale M (M=L+L)	=	5.061.232,12	2.684.417,70	106.200,27	3.851.849,97
Spese Titolo 2.00	+	3.402.196,27	204.284,21	209.401,64	3.815.882,12
Spese Titolo 3.01 per acquisizioni attività finanziarie	+				
Totale Spese Titolo 2.00, 3.01 (N)	=	3.402.196,27	204.284,21	209.401,64	3.815.882,12
Spese Titolo 2.04 - Altri trasferimenti in c/capitale (O)	+				
Totale spese di parte capitale P (P=N+O)	=	3.402.196,27	204.284,21	209.401,64	3.815.882,12
DIFFERENZA DI PARTE CAPITALE Q (Q=M-P-E-G)	=	1.659.035,85	2.480.133,49	- 113.201,37	3.965.967,97
Spese Titolo 3.02 per concessione crediti di breve termine	+				
Spese Titolo 3.03 per concessione crediti di medio termine	+				
Spese Titolo 3.04 Altre spese inerenti attività finanziarie	+				
Totale spese per concessione di crediti e altre spese per incremento attività finanziarie R (R=somma titoli 3.02, 3.03, 3.04)	=				
Entrate Titolo 7 (S) - Anticipazioni da tesoreria	+	10.000.000,00	4.643.001,79		14.643.001,79
Spese Titolo 5 (T) - Chiusura anticipazioni tesoreria	-	10.000.000,00	4.643.001,79		5.356.998,21
Entrate Titolo 9 (U) - Entrate c/capitale e parte di giro	+	28.010.762,26	6.394.773,37	58.579,37	34.464.115,00
Spese Titolo 7 (V) - Uscite c/capitale e parte di giro	-	28.213.630,34	13.227.444,50	1.089.652,26	42.530.727,10
Fondo di cassa finale Z (Z=A+N+Q+L+I-R+S-T+U-V)	=	20.162.734,89	5.261.877,20	- 1.031.306,89	24.393.305,20

L'ente ha chiuso l'esercizio 2020 con l'utilizzo dell'anticipazione di tesoreria.

Tempestività pagamenti e misure previste dall'art. 1, commi 858 - 872, legge 146/2018

L'ente ha adottato le misure organizzative per garantire il tempestivo pagamento delle somme dovute per somministrazioni, forniture ed appalti, anche in relazione all'obbligo previsto dall'art. 163, comma 8 del Tuel.

L'Ente, ai sensi dell'art. 41, comma 1, d.l. n. 66/2014, non ha allegato al rendiconto un prospetto attestante l'importo dei pagamenti relativi a transazioni commerciali effettuati dopo la scadenza dei termini previsti dal d.lgs. n. 231/2002, nonché l'indicatore annuale di tempestività dei pagamenti di cui all'art. 38 del d.lgs. n. 33/2013.

L'ente ha rispettato i tempi di pagamento.

Conseguentemente l'ente non è tenuto ad applicare, nel bilancio di previsione 2021/2023 il fondo garanzia debiti commerciali.

Il risultato di competenza, l'equilibrio di bilancio e quello complessivo

Il risultato della gestione di competenza presenta un avanzo di Euro 25.325.821,84.

L'equilibrio di bilancio presenta un saldo pari ad Euro 12.949.306,84 mentre l'equilibrio complessivo è - 12.147.634,44 come di seguito rappresentato:

GESTIONE DEL BILANCIO		
a) Avanzo di competenza (+) / Disavanzo di competenza (-)	18.091.216,29	W1
b) Risorse accantonate stanziato nel bilancio dell'esercizio N. (+)	9.082.009,39	
c) Risorse vincolate nel bilancio (+)	-	
d) Equilibrio di bilancio (d=a-b-c)	12.949.306,84	W2
GESTIONE DEGLI ACCANTONAMENTI IN SEDE DI RENDICONTO		
d) Equilibrio di bilancio (+)/(-)	12.949.306,84	
e) Variazione accantonamenti effettuata in sede di rendiconto (+)/(-)	25.096.941,28	
f) Equilibrio complessivo (f=d-e)	- 12.147.634,44	W3

Conciliazione tra risultato della gestione di competenza e il risultato di amministrazione

Il risultato della gestione di competenza si concilia con quello di amministrazione, come risulta dai seguenti elementi:

RISCONTRO RISULTATI DELLA GESTIONE	
Gestione di competenza	2020
SALDO GESTIONE COMPETENZA*	€ 25.325.821,84
Fondo pluriennale vincolato iscritto in entrata	€ -
Fondo pluriennale vincolato di spesa	€ -
SALDO FPV	€ -
Gestione dei residui	
Maggiori residui attivi riscattati (+)	€ 4.899.870,96
Minori residui attivi riscattati (-)	€ 11.251.348,34
Minori residui passivi riscattati (+)	€ 15.295.839,68
SALDO GESTIONE RESIDUI	€ 9.884.114,30
Riepilogo	
SALDO GESTIONE COMPETENZA	€ 25.325.821,84
SALDO FPV	€ -
SALDO GESTIONE RESIDUI	€ 9.884.114,30
AVANZO ESERCIZI PRECEDENTI APPLICATO	€ 5.680.096,86
AVANZO ESERCIZI PRECEDENTI NON APPLICATO	€ 18.259.106,27
RISULTATO DI AMMINISTRAZIONE AL 31/12/2020	€ 59.149.139,27

Per quanto riguarda il grado di attendibilità delle previsioni e delle capacità di riscossione delle entrate finali emerge che:

Entrate	Previsione Definitiva (comp. 2224)	Assestamenti in Compendio (A)	Entrate in Compendio	
Titolo I	€ 20.304.218,00	€ 18.890.463,99	€ 8.825.630,01	43,72007771
Titolo II	€ 10.469.906,96	€ 24.185.445,06	€ 8.432.971,87	34,66796292
Titolo III	€ 1.214.218,00	€ 1.709.715,29	€ 1.163.441,38	68,6769028
Titolo IV	€ 2.370.100,00	€ 2.526.916,24	€ 1.081.435,97	42,84769648
Titolo V	€ -	€ -	€ -	0,00000000

Nel 2020, l'Organo di revisione, nello svolgimento dell'attività di vigilanza sulla regolarità dei rapporti finanziari tra Ente locale e concessionario della riscossione ai sensi dell'art. 239, co. 1, lett. c), del TUEL, non ha rilevato irregolarità e/o suggerito misure correttive non adottate dall'Ente.

L'Organo di revisione ha verificato che il concessionario abbia riversato il riscosso nel conto di tesoreria dell'Ente locale con la periodicità stabilita dall'art. 7, co. 2, lett. gg-septies) del d.l. n. 70/2011, convertito dalla l. n. 106/2011 e s.m.i.

La gestione della parte corrente, distinta dalla parte in conto capitale, integrata con l'applicazione a bilancio dell'avanzo derivante dagli esercizi precedenti, presenta per l'anno 2020 la seguente situazione:

Handwritten signature and initials in the bottom right area of the page.

GENERAL INFORMATION		SPECIFICATIONS	
ITEM NO.	DESCRIPTION	UNIT	QUANTITY
1
2
3
4
5
6
7
8
9
10
11
12
13
14
15
16
17
18
19
20
21
22
23
24
25
26
27
28
29
30
31
32
33
34
35
36
37
38
39
40
41
42
43
44
45
46
47
48
49
50
51
52
53
54
55
56
57
58
59
60
61
62
63
64
65
66
67
68
69
70
71
72
73
74
75
76
77
78
79
80
81
82
83
84
85
86
87
88
89
90
91
92
93
94
95
96
97
98
99
100

ELENCO ANALITICO DELLE RISORSE ACCANTONATE NEL RISULTATO DI AMMINISTRAZIONE (*)

Capitolo di spesa	descrizione	Risorse accantonate al 31/12/93	Risorse accantonate applicabili al bilancio dell'esercizio 1994 (colonna 3)	Risorse accantonate stanziate sulla spesa del bilancio dell'esercizio 1994	Variazione accantonamenti effettuata in sede di rendiconto (colonna 4-3)	Risorse accantonate nel risultato di amministrazione al 31/12/94
		(4)	(5)	(6)	(7)	(8) = (6) - (5) - (7)
Fondo accantonazioni liquidità						
		4.892.381,79		1.404.502,24		6.296.884,03
				1.932.118,96		11.228.999,99
	Fondo fondo accantonazioni liquidità	4.892.381,79		3.336.621,20		17.655.249,79
Fondo fondo accantonazioni liquidità						
Totale Fondo fondo accantonazioni liquidità						
Fondo fondo accantonazioni liquidità						
					304.499,85	304.499,85
Totale Fondo fondo accantonazioni liquidità						
					304.499,85	304.499,85
Fondo fondo accantonazioni liquidità						
		12.977.774,51		3.013.009,39	28.928.441,41	44.919.225,31
	Totale Fondo fondo accantonazioni liquidità	12.977.774,51		3.013.009,39	28.928.441,41	44.919.225,31
Accantonamenti residui perenni (solo per la sezione)						
Fondo accantonamenti residui perenni (solo per la sezione)						
Altri accantonamenti						
	Indennità di fine mandato	17.400,00			17.400,00	17.400,00
	Fondo debiti finanziari				100.000,00	100.000,00
	debiti esternali	5.210.000,00			5.210.000,00	5.210.000,00
	Totale altri accantonamenti	5.227.400,00			5.227.400,00	5.227.400,00
	Totale	25.107.556,30		17.314.517,38	28.006.041,26	42.807.084,24

RENDERE INFORMATO DELLE RISORSE CONTINUATE IN UNO DEI SEGUENTI RAGIONI:

[illegible][illegible]

9



10

[illegible]

Il Fondo pluriennale vincolato nasce dall'applicazione del principio della competenza finanziaria di cui all'articolo 4/2 al D. Lgs. 118/2011 per rendere evidente all'organo consiliare la distanza temporale intercorrente tra l'acquisizione dei finanziamenti e l'effettivo impiego di tali risorse.

Il Collegio, dalla relazione al Rendiconto 2019, ha riscontrato che tale fondo non risulta istituito nemmeno negli esercizi precedenti.

FPV	01/01/2020	31/12/2020
FPV di parte corrente	€ -	€ -
FPV di parte capitale	€ -	€ -
FPV per partite finanziarie	€ -	€ -

Alimentazione Fondo pluriennale vincolato di parte corrente

	2018	2019	2020
Fondo pluriennale vincolato corrente accantonato al 31.12	€ -	€ -	€ -
- di cui FPV alimentato da entrate vincolate accertate in competenza	€ -	€ -	€ -
- di cui FPV alimentato da entrate libere accertate in competenza per finanziare i soli costi ammissibili dal principio contabile **	€ -	€ -	€ -
- di cui FPV alimentato da entrate libere accertate in competenza per finanziare i costi di cui al punto 3.4a del principio contabile 4/2***	€ -	€ -	€ -
- di cui FPV alimentato da entrate vincolate accertate in anni precedenti	€ -	€ -	€ -
- di cui FPV alimentato da entrate libere accertate in anni precedenti per finanziare i soli costi ammissibili dal principio contabile	€ -	€ -	€ -
- di cui FPV da risarcimento straordinario	€ -	€ -	€ -
- di cui FPV da impegno di competenza parte conto corrente riguardanti gli incentivi per le funzioni tecniche di cui all'articolo 113 del d.lgs. 50 del 2016	€ -	€ -	€ -
- di cui FPV da risarcimento ordinario del residuo per somme art. 106 DL 34/2020 e art. 39 DL 104/2020	€ -	€ -	€ -

Alimentazione Fondo pluriennale vincolato di capitale

	2018	2019	2020
Fondo pluriennale vincolato di capitale accantonato al 31.12	€ -	€ -	€ -
- di cui FPV alimentato da entrate vincolate e destinate investimenti accertate in competenza	€ -	€ -	€ -
- di cui FPV alimentato da entrate vincolate e destinate investimenti accertate in anni precedenti	€ -	€ -	€ -
- di cui FPV da risarcimento straordinario	€ -	€ -	€ -
- di cui FPV da impegno di competenza parte conto capitale riguardanti gli incentivi per le funzioni tecniche di cui all'articolo 113 del d.lgs. 50 del 2016	€ -	€ -	€ -
- di cui FPV da risarcimento ordinario del residuo per somme art. 106 DL 34/2020 e art. 39 DL 104/2020	€ -	€ -	€ -

Risultato di amministrazione

L'Organo di revisione ha verificato e attesta che:

- a) Il risultato di amministrazione dell'esercizio 2020, presenta un avanzo di Euro 59.149.135,27, come risulta dai seguenti elementi:

PROSPETTO DIMOSTRATIVO DEL RISULTATO DI AMMINISTRAZIONE

		GESTIONE		
		RESIDUI	COMPETENZA	TOTALE
FONDO ESISTENTE ALL'1/1/1980				100
RISCOSSIONI	(5)	6.761.433,24	25.854.128,11	32.615.561,35
PAGAMENTI	(6)	6.214.775,95	26.595.055,92	32.809.831,87
DIFFERENZA TRA RISCOSSIONI E PAGAMENTI	(7)			1.805.729,48
RESIDUI PASSIVI	(8)			
RESIDUI PASSIVI PER ESERCIZI PRECEDENTI	(9)			
RESIDUI PASSIVI PER ESERCIZIO IN CORSO	(10)			
FONDO DI RISERVA AL 31 DICEMBRE	(11)			5.249.771,17
RESIDUI ATTIVI	(12)			
RESIDUI ATTIVI PER ESERCIZI PRECEDENTI	(13)			
RESIDUI ATTIVI PER ESERCIZIO IN CORSO	(14)			
FONDO PLURIENNALE VINCIATO O PER SPESA CORRENTE	(15)	510.78.000,00	24.296.377,65	81.275.000,00
FONDO PLURIENNALE VINCIATO O PER SPESA IN CONTO CAPITALE	(16)	12.644.000,00	4.431.000,00	20.075.000,00
RISULTATO DI AMMINISTRAZIONE AL 31 DICEMBRE	(17)			30.145.139,77

Il risultato di amministrazione nell'ultimo triennio ha avuto la seguente evoluzione:

Evoluzione del claudato d'amministrazione nell'ultimo triennio

	2018	2019	2020
Risultato d'amministrazione (A)	€ 16.054.925,01	€ 24.839.203,18	€ 59.145.135,27
composizione del risultato di amministrazione:			
Parte accantonata (B)	€ 15.847.269,94	€ 25.107.658,50	€ 69.519.908,27
Parte vincolata (C)		€ 787.715,07	-
Parte destinata agli investimenti (D)	€ -	€ -	€ -
Parte disponibile (E = A - B - C - D)	€ 401.655,06	€ 7.954.163,54	€ 8.625.226,99

Utilizzo nell'esercizio 2020 delle risorse del risultato d'amministrazione dell'esercizio 2019

[illegible]

L'Organo di revisione ha verificato il rispetto delle finalità indicate in ordine di priorità dall'art. 187 co.2 Tuel, oltreché da quanto previsto dall'art. 187 co. 3-bis Tuel e dal principio contabile punto 3.3 circa la verifica di congruità del fondo crediti dubbia esigibilità.

ANALISI DELLA GESTIONE DEI RESIDUI

L'ente ha provveduto al riaccertamento ordinario dei residui attivi e passivi al 31/12/2020 come previsto dall'art. 228 del TUEL con atto G.C. n. 88 del 17/08/2021 munito del parere dell'Organo di revisione.

Il riaccertamento dei residui attivi è stato effettuato dai singoli responsabili delle relative entrate, motivando le ragioni del loro mantenimento o dell'eventuale cancellazione parziale o totale.

L'Organo di revisione ha verificato il rispetto dei principi e dei criteri di determinazione dei residui attivi e passivi disposti dagli articoli 178, 182, 189 e 190 del TUEL.

È stata verificata la corretta conservazione, in sede di rendiconto, tra i residui passivi, sia delle spese liquidate sia di quelle liquidabili ai sensi dell'art. 3, comma 4, del d.lgs. n. 118/2011 e del punto 6 del principio contabile applicato della contabilità finanziaria.

Nelle scritture contabili dell'Ente persistono residui passivi provenienti dal 2019 e da esercizi precedenti.

La gestione dei residui a seguito del riaccertamento ordinario deliberato con atto G.C. n. 88 del 17/08/2021 ha comportato le seguenti variazioni:

VARIATIONE RESIDUI 31/12/2020

	Iniziali	Riscossi	Variazione residui	residui di competenza	totale residui 2020
Residui attivi	€ 66.035.145,75	€ 6.705.459,99	€ 6.351.725,38	€ 20.295.977,63	€ 91.275.068,09
Residui passivi	€ 42.091.668,59	€ 8.314.799,96	€ 16.235.839,68	€ 8.431.633,01	€ 74.773.001,24

	Inesistenze dei residui attivi	Inesistenze ed economie dei residui passivi
Gestione corrente non vincolata	€ 6.351.725,38	€ 16.235.839,68
Gestione corrente vincolata	€ -	€ -
Gestione in conto capitale vincolata	€ -	€ -
Gestione in conto capitale non	€ -	€ -
Gestione servizi terzi	€ -	€ -
MINORI RESIDUI	€ 6.351.725,38	€ 16.235.839,68

L'Organo di revisione ha verificato che i crediti riconosciuti formalmente come assolutamente inesigibili o insussistenti per l'avvenuta legale estinzione (prescrizione) o per indubbia e erronea accertamento del credito sono stati definitivamente eliminati dalle scritture e dai documenti di bilancio.

L'Organo di revisione ha verificato che il riconoscimento formale dell'assoluta inesigibilità o insussistenza non è stato adeguatamente motivato:

- attraverso l'analitica descrizione delle procedure seguite per la realizzazione dello stesso prima della sua eliminazione totale o parziale;

- non indicando le ragioni che hanno condotto alla maturazione della prescrizione.

L'Organo di revisione ha verificato conseguentemente che è stato adeguatamente ridotto il PCGE.

Dall'analisi dell'andamento della riscossione in conto residui nell'ultimo quinquennio relativamente alle principali entrate risulta quanto segue:

Residui iniziali	Residui finali	2016	2017	2018	2019	2020	2021	2022
IMU	Residui iniziali	€ 3.943.476,46	€ 3.782.392,85	€ 3.643.433,21	€ 3.511.267,21	€ 3.381.126,00	€ 3.251.000,00	€ 3.121.000,00
	Risorse crescenti al 31.12	€ 290.000,00	€ 344.177,49	€ 398.944,89	€ 453.712,22	€ 508.479,55	€ 563.246,88	€ 618.014,21
	Percentuale di copertura	NDV/DI	9%	11%	14%	15%	17%	20%
Tariffe - Tassa - Tasse	Residui iniziali	€ 15.784.000,00	€ 15.784.000,00	€ 15.784.000,00	€ 15.784.000,00	€ 15.784.000,00	€ 15.784.000,00	€ 15.784.000,00
	Risorse crescenti al 31.12	€ 1.000.000,00	€ 1.000.000,00	€ 1.000.000,00	€ 1.000.000,00	€ 1.000.000,00	€ 1.000.000,00	€ 1.000.000,00
	Percentuale di copertura	NDV/DI	10%	10%	10%	10%	10%	10%
Sanzioni per violazione codice della strada	Residui iniziali	€ 1.076.400,00	€ 1.076.400,00	€ 1.076.400,00	€ 1.076.400,00	€ 1.076.400,00	€ 1.076.400,00	€ 1.076.400,00
	Risorse crescenti al 31.12	€ 1.000.000,00	€ 1.000.000,00	€ 1.000.000,00	€ 1.000.000,00	€ 1.000.000,00	€ 1.000.000,00	€ 1.000.000,00
	Percentuale di copertura	NDV/DI	93%	93%	93%	93%	93%	93%
Adattivi e passivi patrimoniali	Residui iniziali	€ -	€ -	€ -	€ -	€ -	€ -	€ -
	Risorse crescenti al 31.12	€ -	€ -	€ -	€ -	€ -	€ -	€ -
	Percentuale di copertura	NDV/DI	NDV/DI	NDV/DI	NDV/DI	NDV/DI	NDV/DI	NDV/DI
Proventi appalti	Residui iniziali	€ -	€ -	€ -	€ -	€ -	€ -	€ -
	Risorse crescenti al 31.12	€ -	€ -	€ -	€ -	€ -	€ -	€ -
	Percentuale di copertura	NDV/DI	NDV/DI	NDV/DI	NDV/DI	NDV/DI	NDV/DI	NDV/DI
Proventi da patrimonio di gestione	Residui iniziali	€ -	€ -	€ -	€ -	€ -	€ -	€ -
	Risorse crescenti al 31.12	€ -	€ -	€ -	€ -	€ -	€ -	€ -
	Percentuale di copertura	NDV/DI	NDV/DI	NDV/DI	NDV/DI	NDV/DI	NDV/DI	NDV/DI
Proventi da patrimonio di gestione	Residui iniziali	€ -	€ -	€ -	€ -	€ -	€ -	€ -
	Risorse crescenti al 31.12	€ -	€ -	€ -	€ -	€ -	€ -	€ -
	Percentuale di copertura	NDV/DI	NDV/DI	NDV/DI	NDV/DI	NDV/DI	NDV/DI	NDV/DI
Proventi da patrimonio di gestione	Residui iniziali	€ -	€ -	€ -	€ -	€ -	€ -	€ -
	Risorse crescenti al 31.12	€ -	€ -	€ -	€ -	€ -	€ -	€ -
	Percentuale di copertura	NDV/DI	NDV/DI	NDV/DI	NDV/DI	NDV/DI	NDV/DI	NDV/DI

Fondo crediti di dubbia esigibilità

L'ente ha provveduto all'accantonamento di una quota del risultato di amministrazione al fondo crediti di dubbia esigibilità come richiesto al punto 3.3 del principio contabile applicato 4.2. al D. Lgs. 118/2011 e s.m.i.

L'ente nel calcolare il fondo crediti di dubbia esigibilità si è avvalso/non si è avvalso della facoltà di cui all'art. 107-bis, d.l. n. 18/2020.

Determinazione del F.C.D.E. con il Metodo ordinario

Il fondo crediti di dubbia esigibilità da accantonare nel rendiconto 2020 da calcolare col metodo ordinario è determinato applicando al volume dei residui attivi riferiti alla entrata di dubbia esigibilità, la percentuale determinata come complemento a 100 della media delle discussioni in conto residui intervenuta nel quinquennio precedente rispetto al totale dei residui attivi conservati al primo gennaio degli stessi esercizi.

L'Ente ha evidenziato nella Relazione al Rendiconto la modalità di calcolo applicata (metodo semplice).

In applicazione del metodo ordinario, l'accantonamento a FCDE iscritto a rendiconto ammonta a complessivi euro 49.986.225,62.

Con riferimento ai crediti riconosciuti inesigibili, l'Organo di revisione ha verificato:

- 1) L'eventuale e motivata eliminazione di crediti iscritti fra i residui attivi da oltre 3 anni dalla loro scadenza e non riscossi, ancorché non ancora prescritti, e contestualmente iscritti nel conto del patrimonio;
- 2) La corrispondente riduzione del FCDE;
- 3) L'avvenuto mantenimento nello Stato patrimoniale di detti crediti, ai sensi dell'art.230, comma 5, del TUEL e la prosecuzione delle azioni di recupero.

L'Organo di revisione ha verificato, nel caso in cui ricorrano le condizioni di cui all'art.39-quater, comma 1 del d.l. 30 dicembre 2019, n.162, convertito dalla legge 28 febbraio 2020, n.8, l'Ente ha previsto il ripiano del maggiore disavanzo emergente in sede di approvazione del rendiconto 2019, in non più di quindici annualità, a decorrere dall'esercizio finanziario 2021, in quote annuali costanti.

Fondo anticipazione liquidità

Il fondo è pari ad euro 17.625.259,79 per anticipazioni di liquidità D.L. 35/2013, D.L. 78/2018, D.L. 94/2020 e rimborso del Fondo Rotazione dissesto al Ministero Interno. L'Organo di revisione, qualora l'Ente si sia in passato avvalso della facoltà di sovrapporre il FAL al FCDE, ha correttamente applicato quanto previsto dal disposto dall'39-ter del d.l. 30 dicembre 2019, n. 162.

Fondi spese e rischi futuri

Fondo contenziosi

Il risultato di amministrazione presenta un accantonamento per fondo rischi contenzioso per euro 504.499,86, determinato secondo le modalità previste dal principio applicato alla contabilità finanziaria al punto 5.2 (lettera h) per il pagamento di potenziali oneri derivanti da sentenze.

Dalla ricognizione del contenzioso esistente a carico dell'ente esistente al 31/12 è stata calcolata una passività potenziale probabile di euro 10.753.896,62 disponendo gli accantonamenti di cui sopra.

In relazione alla congruità delle quote accantonate a copertura degli oneri da contenzioso, l'Organo di revisione ritiene che l'accantonamento non sia congruo alla mole del contenzioso in essere anche in relazione al quantificato e suggerito dal Dirigente di competenza, il Responsabile Economico Finanziario e l'esperto del Sindacato non hanno fornito motivazioni alla deficienza di congruità qui evidenziata, pertanto il Collegio sollecita l'Ente a tenere in debita conto tale situazione sui prossimi bilanci e a effettuare un costante monitoraggio dello stato del contenzioso, al fine di evitare situazioni deficitarie da esso derivante.

Fondo perdite aziende e società partecipate

Non risulta accantonata alcuna somma quale fondo per perdite risultanti da bilanci d'esercizio delle aziende speciali, istituzioni ai sensi dell'art.1, comma 561 della legge 147/2013.

Il Collegio ha verificato che non risulta alcuna conciliazione fra l'Ente e gli organismi partecipati

riguardanti posizione creditrice/debitrice. Il Collegio ha richiesto spiegazioni al Responsabile dell'area Economico finanziaria. Lo stesso ha evidenziato non sono mai pervenuti dati e/o documenti per procedere a tale conciliazione dalla società.

Il Collegio preme sollecitare l'Ente ad attenzionare tale deficienza e a procedere con la richieste di documenti al fine di procedere anche a un costante monitoraggio della reciprocità credit/debiti al fine di scongiurare eventuali problematiche future.

Durante l'esercizio 2020, non risulta che l'Ente sia intervenuto a sostenere i propri organismi partecipati secondo le indicazioni fornite dalla Sezione delle autonomie della Corte dei conti con la delibera n. 18/2020/INPR e nei limiti di quanto previsto dall'art. 14, d.lgs. 175/2016.

Le partecipazioni del Comune al 31/12/2020 sono:

- 1- AMAP SPA 0.00195%
- 2- CONSORZIO GAL TERRE NORMANNE 10%
- 3- SOCIETA' REGOLAMENTAZIONE RIFIUTI 3.70%
- 4- SERVIZICOMUNALI INTEGRATI RSU SPA ATO PA1 IN FALL. 18%

Fondo Indennità di fine mandato

È stato costituito un fondo per indennità di fine mandato, così determinato:

Somme già accantonate nell'avanzo del rendiconto dell'esercizio precedente (eventuale)	€ 17.500,00
Somme previste nel bilancio dell'esercizio cui il rendiconto si riferisca	€ 3.500,00
- utilizzi	€ 17.500,00
TOTALE ACCANTONAMENTO FONDO INDENNITA' FINE MANDATO	€ 3.500,00

Altri fondi e accantonamenti

L'Organo di Revisione ha verificato che nel risultato di amministrazione è presente un accantonamento pari a € 900.000,00 per copertura debiti fuori bilancio come si evince dalla relazione sulla gestione.

SPESA IN CONTO CAPITALE

Si riapilega la spesa in conto capitale per macroaggregati:

Macroaggregati	Rendiconto 2019	Rendiconto 2020	Variazione
201 Tributi in conto capitale a carico dell'ente	1.005.762,17	812.707,28	- 193.054,89
202 Investimenti fissi lordi e acquisto di terreni			
209 Contributi agli investimenti			0
204 Altri trasferimenti in conto capitale			0
208 Altre spese in conto capitale			0
TOTALE			- 193.054,89

SERVIZI CONTO TERZI E PARTITE DI GIRO

L'Organo di revisione ha provveduto ad accertare l'equivalenza tra gli accertamenti e gli impegni di spesa dei capitoli relativi ai servizi per conto terzi e risultano essere equivalenti.

L'Organo di revisione ha verificato che la contabilizzazione delle poste inserite tra i servizi per conto di terzi e le partite di giro è conforme con quanto stabilito dal principio contabile applicato 4/2, par. 7.

ANALISI INDEBITAMENTO E GESTIONE DEL DEBITO

L'Ente ha rispettato il limite di indebitamento disposto dall'art. 204 del TUEL ottenendo la seguente percentuale d'incidenza degli interessi passivi sulle entrate correnti:

Tabella dimostrativa del rispetto del limite di indebitamento

ENTRATE DA RENDICONTO 2019		Importo euro	% Inc.
1) Entrate correnti di natura tributaria, contributiva e perequativa (Titolo I)	€	18.865.306,75	
2) Trasferimenti correnti (Titolo II)	€	6.271.455,63	
3) Entrate extra tributarie (Titolo III)	€	1.260.628,18	
(A) TOTALE PRIMI TRE TITOLI ENTRATE RENDICONTO 2019	€	25.398.390,56	
(B) LIVELLO MASSIMO DI SPESA ANNUA AI SENSI DELL'ART. 204 TUEL (10% DI A)	€	2.539.839,05	
ONERI FINANZIARI DA RENDICONTO 2020			
(C) Ammontare complessivo di interessi per mutui, prestiti obbligazionari, aperture di credito e garanzie di cui all'articolo 307 del TUEL al 31/12/2020(1)	€	365.363,84	
(D) Contributi azionari in g/interessi su mutui	€		
(E) Ammontare interessi riguardanti debiti espressamente esclusi dai limiti di indebitamento	€		
(F) Ammontare disponibile per nuovi interessi (F=B-C+D+E)	€	2.274.475,21	
(G) Ammontare oneri finanziari complessivi per indebitamento e garanzie al netto dei contributi esclusi (G=C-D+E)	€	365.363,84	
Incidenza percentuale sul totale dei primi tre titoli della entrate rendiconto 2019 (G/A)*100			1,38%

Nella tabella seguente è dettagliato il debito complessivo:

Debito complessivo

TOTALE DEBITO CONTRATTO (2)			
1) Debito complessivo contratto al 31/12/2019	+	€	10.997.452,85
2) Rimborsi mutui effettuati nel 2020	-	€	1.100.702,07
3) Debito complessivo contratto nell'esercizio 2020	+	€	
TOTALE DEBITO	=	€	9.896.750,78

L'indebitamento dell'ente ha avuto la seguente evoluzione:

Anno	2018	2019	2020
Residuo debito (+)	€ 14.193.813,77	€ 9.892.007,07	€ 10.997.452,86
Nuovi prestiti (+)	€ -	€ -	€ -
Prestiti rimborsati (-)	€ 1.291.775,80	€ 13.641,29	€ 1.100.702,07
Estinzioni anticipate (-)	€ -	€ -	€ -
Altre variazioni +/- (da specificare)	€ -	€ 240.975,88	€ -
Totale fine anno	€ 12.852.037,97	€ 10.397.492,88	€ 9.896.750,79
Nr. Abitanti al 31/12	39.401,00	33.735,00	40.049,00
Debito medio per abitante	326,19	278,77	247,18

Anno	2018	2019	2020
Oneri finanziari	€ 619.396,51	€ 5.821,98	€ 365.383,84
Quota capitale	€ 1.291.775,80	€ 1.313.611,29	€ 1.100.702,07
Totale fine anno	€ 1.901.174,31	€ 1.319.232,95	€ 1.465.065,91

Gli oneri finanziari per ammortamento prestiti ed il rimborso degli stessi in conto capitale registra la seguente evoluzione:

Anno	2018	2019	2020
Oneri finanziari	€ 619.396,51	€ 5.821,98	€ 365.383,84
Quota capitale	€ 1.291.775,80	€ 1.313.611,29	€ 1.100.702,07
Totale fine anno	€ 1.901.174,31	€ 1.319.232,95	€ 1.465.065,91

[Handwritten signature]

[Handwritten signature]

[Handwritten signature]

Utilizzo di anticipazione di liquidità Cassa depositi e prestiti

L'ente ha ottenuto nel 2020, ai sensi del decreto del MEF D.L. 34/2020 una anticipazione di liquidità di euro 1.604.877,73 dalla Cassa depositi e prestiti da destinare al pagamento di debiti certi liquidi ed esigibili, da restituirsi con un piano di ammortamento a rate costanti di anni 28.

Anno / anni di richiesta anticipo di liquidità	2020
Anticipo di liquidità richiesto in totale	€ 1.604.877,73
Anticipo di liquidità restituito	€ -
Quota accantonata in avanzo	€ 1.604.877,73

Contratti di leasing

L'ente non ha in corso al 31/12/2020 contratti di locazione finanziaria e/o operazioni di partenariato pubblico e privato.

Strumenti di finanza derivata

L'Ente non ha in corso contratti relativi a strumenti finanziari derivati.

VERIFICA OBIETTIVI DI FINANZA PUBBLICA

L'Ente ha /non ha conseguito un risultato di competenza dell'esercizio non negativo, nel rispetto delle disposizioni di cui ai commi 520 e 821 del citato art. 1 della L. 145/2018 in applicazione di quanto previsto dalla Circolare MEF AGS n° 3/2019 del 14 febbraio 2019.

Come desumibile dal prospetto della verifica degli equilibri allegato al rendiconto di gestione (allegato 10 del decreto legislativo 23 giugno 2011, n. 118), come modificato dal DM 1.08.2019 infatti gli esiti sono stati i seguenti:

- W1 (Risultato di competenza): € 18.031.316,25
- W2 (equilibrio di bilancio): € 12.049.306,84
- W3 (equilibrio complessivo): € -12.147.634,44

Il Collegio vuole qui evidenziare che con riferimento alla Delibera n 20 del 17 dicembre 2019 della Sezione riunite della Corte dei conti la Ragioneria Generale dello Stato con Circolare A 5 del 9 marzo 2020 ha precisato che i singoli enti sono tenuti a rispettare esclusivamente gli equilibri di cui al decreto 118/2011 (saldo tra il complessivo delle entrate e delle spese con utilizzo avanzi, FPV e debito).

Nella medesima Circolare 5/2020 si ricorda che gli equilibri a cui tendere ai fini dei vincoli di finanza pubblica sono W1 e W2 mentre il W3 svolge la funzione di rappresentare gli effetti della gestione complessiva dell'esercizio e la relazione con il risultato di amministrazione.

L'impostazione è stata confermata dalla Ragioneria Generale dello Stato con la circolare B del 15 marzo 2021.

ANALISI DELLE ENTRATE E DELLE SPESE

Entrate

In merito all'attività di verifica e di controllo delle dichiarazioni e dei versamenti, l'Organo di revisione, con riferimento all'analisi di particolari entrate in termini di efficienza nella fase di accertamento e riscossione, rileva che *non sono stati conseguiti i risultati attesi e che in particolare le entrate per il recupero dell'evasione sono state le seguenti:*

	Accertamenti e riscossioni	Accertamenti e riscossioni	Accertamenti e riscossioni	Accertamenti e riscossioni
	2019	2020	2019	2020
Recupero evasione IMU	€ 2.410.272,00	€ -	€ -	€ 12.100.102,24
Recupero evasione TARSU/TIA/TARES	€ 434.157,48	€ -	€ -	€ 3.476.142,88
Recupero evasione COSAP/TOSAP	€ -	€ -	€ -	€ -
Recupero evasione altri tributi	€ -	€ -	€ -	€ -
TOTALE	€ 2.844.429,48	€ -	€ -	€ 15.576.245,12

La movimentazione delle somme rimaste a residuo per recupero evasione è stata la seguente:

	Importo	%
Residui attivi al 1/1/2020	€ 11.971.761,20	
Residui riscossi nel 2020	€ 468,25	
Residui eliminati (+) o riaccertati (-)	€ 1.845.515,88	
Residui al 31/12/2020	€ 10.125.829,87	84,58%
Residui della competenza	€ 2.410.272,00	
Residui totali	€ 12.536.101,87	
FCDE al 31/12/2020	€ 15.198.182,91	121,24%

IMU

La movimentazione delle somme rimaste a residuo per IMU è stata la seguente:

	Importo	%
Residui attivi al 1/1/2020	€ 533.917,44	
Residui riscossi nel 2020	€ 938.594,28	
Residui eliminati (+) o riaccertati (-)	€ -	
Residui al 31/12/2020	€ 2.676,82	-0,50%
Residui della competenza	€ 843.393,36	
Residui totali	€ 843.716,54	
FCDE al 31/12/2020	€ -	0,00%

TARSU-TIA-TARI

La movimentazione delle somme rimaste a residuo per TARSU-TIA-TARI è stata la seguente:

TARSU/TIA/TARI	Importo	%
Residui attivi al 1/1/2020	€ 27.734.104,58	
Residui riscossi nel 2020	€ 1.939.197,21	
Residui eliminati (+) o riaccertati (-)	€ 2.465.955,33	
Residui al 31/12/2020	€ 23.267.852,04	83,88%
Residui della competenza	€ 5.532.170,50	
Residui totali	€ 28.800.022,54	
FCDE al 31/12/2020	€ 28.896.254,65	100,20%

Contributi per permessi di costruire

Gli accertamenti negli ultimi tre esercizi hanno subito la seguente evoluzione:

Contributi permessi a costruire e relative sanzioni	2018	2019	2020
Accertamento	€ 685.893,45	€ 846.288,98	€ 1.072.274,48
Riscossione	€ 569.599,65	€ 874.915,82	€ 914.851,81

Sanzioni amministrative pecuniarie per violazione codice della strada

(artt. 142 e 208 del d.lgs. 285/92)

Le somme accertate negli ultimi tre esercizi hanno subito la seguente evoluzione:

Sanzioni amministrative pecuniarie per violazione codice della strada.

	2018	2019	2020
accertamento	€ 264.193,56	€ 30.501,56	€ 103.328,48
riscossione	€ 81.277,41	€ 34.484,86	€ 98.800,00
% riscossione	23,28	60,20	95,62

La parte vincolata del (50%) risulta destinata come segue:

DESTINAZIONE PARTE VINCOLATA			
	Accertamento 2018	Accertamento 2019	Accertamento 2020
Sanzioni CdS	€ 264.193,56	€ 30.501,56	€ -
Fondo svalutazione crediti corrispondente	€ 132.096,78	€ -	€ -
scritture nette	€ 106.291,38	€ 30.501,56	€ -
destinazione a spesa corrente vincolata	€ 52.090,69	€ -	€ -
% per spese correnti	50,00%	0,00%	#DIV/0!
destinazione a spesa per investimenti	€ 4.000,00	#RIFI	#RIFI
% per investimenti	3,80%	#RIFI	#RIFI

La movimentazione delle somme rimaste a residuo è stata la seguente:

QDS		
	Importo	%
Residui attivi al 1/1/2020	€ 2.574.577,06	
Residui riscossi nel 2020	€ 1.427,98	
Residui eliminati (-) o riscattati (-)	€ 78.146,15	
Residui al 31/12/2020	€ 2.496.002,93	95,79%
Residui della competenza	€ 4.526,48	
Residui totali	€ 2.496.525,44	
PCDE al 31/12/2020	€ 1.713.641,38	68,64%

Proventi dei beni dell'ente: fitti attivi e canoni patrimoniali

Le entrate accertate nell'anno 2020 sono pari ad euro 45.159,04 aumentate rispetto all'esercizio 2019 che erano pari ad euro 27.986,57. Non ci sono residui attivi.

Spese correnti

La comparazione delle spese correnti, riclassificate per macro aggregati, impegnate negli ultimi due esercizi evidenzia:

Macroaggregati	Rendiconto 2019	Rendiconto 2020	Variazione
101 redditi da lavoro dipendente	€ 9.952.190,34	€ 5.366.511,16	14.320,82
102 imposte e tasse a carico ente	€ 336.846,79	€ 342.158,92	5.311,53
103 acquisto beni e servizi	€ 11.597.274,92	€ 11.095.758,44	-497.476,48
104 trasferimenti correnti	€ 2.123.892,93	€ 3.816.484,15	1.692.591,32
105 trasferimenti di tributi			0,00
106 fondi perequativi			0,00
107 interessi passivi	€ 637.684,90	€ 865.383,14	-227.321,06
108 altre spese per redditi di capitale			0,00
109 rimborsi e poste correttive delle entrate	€ 102.544,00	€ 769,00	-101.375,00
110 altre spese correnti	€ 1.589.910,24	€ 884.102,11	-705.808,12
TOTALE	€ 21.759.554,11	€ 21.705.187,12	-34.366,99

Spese per il personale

La spesa per redditi di lavoro dipendente sostenuta nell'anno 2020, e le relative assunzioni hanno rispettato:

- i vincoli disposti dall'art. 3, comma 5 e 5 quater del d.l. 90/2014, dell'art. 1 comma 228 della Legge 208/2015 e dell'art. 16 comma 1 bis del d.l. 113/2016, e dell'art. 22 del d.l. 50/2017, sulle assunzioni di personale a tempo indeterminato per gli enti soggetti al pareggio di bilancio e al comma 762 della Legge 208/2015, comma 582 della Legge 208/2006 per gli enti che nel 2015 non erano assoggettati al patto di stabilità;
- i vincoli disposti dall'art. 8, comma 28 del d.l. 78/2010 sulla spesa per personale a tempo determinato, con convenzioni o con contratti di collaborazione coordinata e continuativa, che obbligano a non superare la spesa dell'anno 2009;
- l'obbligo di riduzione della spesa di personale disposto dall'art. 1 comma 557 della Legge 208/2006 rispetto a valore medio del triennio 2011/2013 che risulta di euro 1.692.161,40;
- il limite di spesa degli enti in precedenza non soggetti ai vincoli del patto di stabilità interno;
- l'art. 40 del d. lgs. 165/2001;
- l'art. 22, co.2 del d.l. n. 50/2017: tale articolo ha modificato l'art. 1, co. 228, secondo periodo, della L. nr. 208/2015, prevedendo, a partire dal 2017, per i Comuni con popolazione compresa tra i 1.000 ed i 3.000 abitanti che hanno rilevato nell'anno precedente una spesa per il personale inferiore al 24% della media delle entrate correnti registrate nei conti consuntivi dell'ultimo triennio, l'innalzamento della percentuale del turnover da 75% al 100%;
- l'ammontare complessivo delle risorse destinate annualmente al trattamento accessorio del personale come previsto dal comma 2 dell'art. 23 del d.lgs. 75/2017/2017 assumendo a riferimento l'esercizio 2016.

I limiti di cui sopra non si applicano alle assunzioni di personale appartenente alle categorie protette al fine della copertura delle quote d'obbligo (art. 3 comma 6 del d.l. 90/2014)

La spesa di personale sostenuta nell'anno 2020 rientra nei limiti di cui all'art. 1, comma 557 e 557 quater della Legge 208/2006.

	Media 2011/2013	rendiconto 2020
	2008 paranti non soggetti al patto	
Spese macroaggregato 101	€ 7.058.672,50	€ 5.366.911,16
Spese macroaggregato 102	€ 46.278,91	€ 20.731,96
rap macroaggregato 102	€ 490.785,07	€ 342.158,42
Altre spese: rettifiche imputate all'esercizio successivo	€ 21.301,19	
Altre spese: da specificare		
Altre spese: da specificare		
Altre spese: da specificare		
Totale spese di personale (A)	€ 7.617.037,73	€ 5.729.401,54
(-) Componenti escluse (B)		
(-) Altre componenti escluse:	€ 238.165,50	
di cui di cui contrattuali		
(=) Componenti assoggettate al limite di spesa A-B	€ 7.378.872,23	€ 5.729.401,54

(ex art. 1, comma 557, legge n. 296/2008 o comma 562)

L'Organo di revisione ha certificato la costituzione del fondo per il salario accessorio verbale nr. 08 del 05 maggio 2021 relativo alla costituzione del fondo per l'anno 2021

L'Organo di revisione ha rilasciato il parere sull'accordo decentrato integrativo tenendo conto delle indicazioni della Relazione Illustrativa e Tecnico-Finanziaria come ai righe che precedono.

VERIFICA RISPETTO AI VINCOLI IN MATERIA DI CONTENIMENTO DELLE SPESE

L'Organo di revisione ha inoltre verificato il rispetto delle disposizioni in materia di consulenza informatica previsti dall'art. 1, commi 146 e 147 della legge 24 dicembre 2012 n. 228, nonché i vincoli di cui al comma 512 e seguenti della Legge 208/2015 in materia di acquisto di beni e servizi informatici.

L'Organo di revisione ha verificato il rispetto dell'obbligo di trasmettere alla Corte dei conti gli atti di importo superiore a 5 mila euro riferiti a spese per studi e incarichi di consulenza (art. 1, comma 173, legge 266/2006).

L'Organo di revisione ha verificato il rispetto dell'obbligo di certificazione delle spese di rappresentanza.

RAPPORTI CON ORGANISMI PARTECIPATI

Verifica rapporti di debito e credito con i propri enti strumentali e le società controllate e partecipate

Crediti e debiti reciproci

L'Organo di revisione, ai sensi dell'art. 11, comma 6 lett. J del d.lgs. 118/2011, ha verificato che non è stata effettuata la conciliazione dei rapporti creditori e debitori tra l'Ente e gli organismi partecipati.

Il Responsabile Area Economico Finanziaria, Rag. S. Pavone, ha dichiarato in merito che nessuna delle società ha inviato nulla al fine di effettuare questa conciliazione, la stessa ha trovato l'avallo dei dott. Leone Agnello, Esperto del Sindaco.

L'Ente, nel corso dell'esercizio 2020, non ha proceduto a esternalizzare alcun servizio pubblico locale o, comunque, non ha sostenuto alcuna spesa a favore dei propri enti e società partecipati/controllati.

direttamente o indirettamente.

Costituzione di società e acquisto di partecipazioni societarie

L'Ente, nel corso dell'esercizio 2020, non ha proceduto alla costituzione di alcuna società o all'acquisizione di partecipazioni societarie.

Razionalizzazione periodica delle partecipazioni pubbliche

L'Ente non ha provveduto entro il 31 dicembre 2020 all'analisi dell'assetto complessivo di tutte le partecipazioni possedute, dirette e indirette, predisponendo, ove ne ricorrano i presupposti, un piano di riassetto per la loro razionalizzazione.

Dalla relazione allegata al Rendiconto in esame l'Organo di revisione prende atto che vi sono in essere le seguenti società controllate/partecipate dall'Ente hanno subito perdite nel corso dell'esercizio 2020 e nei due precedenti, a fronte delle quali ha proceduto ad accantonare apposito fondo.

Denominazione sociale	Quota di partecipazione	Patrimonio netto al 31/12/2020	Importo versato per la ricostituzione del capitale sociale	Motivazione della perdita	Valutazione della futura redditività della società	Esercizi precedenti chiusi in perdita
ATO 16 SRR	3,70%					
SCRSU	19%					
AMAP	0%					
GAL TERRE NORM	€ 1000					

CONTO ECONOMICO

Nel conto economico della gestione sono rilevati i componenti positivi e negativi secondo criteri di competenza economica in base alle disposizioni dell'art. 229 tuel così sintetizzati:

CONTO ECONOMICO		2020	2019	Rendiconto art. 2425, co. 1	Rendiconto DM 26/4/99
A) COMPONENTI POSITIVI DELLA GESTIONE					
1	Proventi da tributi				
2	Proventi da fondi perequativi	18.890.463,99	19.629.849,97		
3	Proventi da trasferimenti e contributi				
a	Proventi da trasferimenti correnti	26.462.446,06	8.461.898,72		
b	Quota annuale di contributi agli investimenti	26.185.446,06	8.461.898,72		A5c
c	Contributi agli investimenti				E20c
4	Ricavi dalle vendite e prestazioni e proventi da servizi pubblici	1.277.000,00			
e	Proventi derivanti dalla gestione dei beni	520.169,66	832.589,62	A1	A1b
h	Ricavi dalla vendita di beni	45.159,04	27.386,57		
c	Ricavi e proventi dalla prestazione di servizi	18.179,80	50.660,42		
6	Var. nette rimanenze di prodotti in corso di lavorazione, etc. (41)	458.861,62	569.027,83		
8	Var. del lavoro in corso di ordinazione			A2	A2
7	Incrementi di immobilizzazioni per lavori interni			A3	A3
8	Altri ricavi e proventi diversi			A4	A4
	TOTALE COMPONENTI POSITIVI DELLA GESTIONE (A)	1.220.859,49	1.669.255,41	A6	A6 a 100
		46.093.643,20	29.892.393,79		

B) COMPONENTI NEGATIVE DELLA GESTIONE					
9	Acquisto di materie prime e/o beni di consumo	177.497,54	134.312,48	B6	B6
10	Prestazioni di servizi	10.720.403,83	11.134.467,23	B7	B7
11	Utilizzo beni e servizi	201.363,71	239.385,38	B8	B8
12	Trasferimenti e contributi	3.886.484,28	2.118.325,34		
a	Trasferimenti correnti	3.849.484,23	2.116.832,34		
b	Contributi agli investimenti ed Amministrazioni pubbl.				
c	Contributi agli investimenti ed altri soggetti				
13	Personale	5.388.511,16	5.352.190,34	B9	B9
14	Ammortamenti e svalutazioni	34.397.558,74	4.928.365,17	B10	B10
a	Ammortamenti di immobilizzazioni immateriali			B10a	B10a
b	Ammortamenti di immobilizzazioni materiali	389.115,23	388.991,53	B10b	B10b
c	Altre svalutazioni delle immobilizzazioni			B10c	B10c
d	Svalutazione dei crediti	34.008.443,51	4.537.374,54	B10d	B10d
15	Var. delle rimanenze di materie prime e/o beni di consumo (F-F)			B11	B11
16	Accantonamenti per rischi	506.499,86		B12	B12
17	Altri accantonamenti		4.948.813,50	B13	B13
18	Oneri diversi di gestione	883.821,80	330.528,95	B14	B14
TOTALE COMPONENTI NEGATIVE DELLA GESTIONE (B)		55.897.318,38	29.078.815,06		
DIFF. COMP. POSITIVE E NEGATIVE DELLA GESTIONE (A-B)		-9.804.296,19	676.773,68		
C) PROVENTI ED ONERI FINANZIARI					
Proventi finanziari					
19	Proventi da partecipazioni			C16	C16
a	da società controllate				
b	da società partecipate				
c	da altri soggetti				
20	Altri proventi finanziari	1,14	588,25	C15	C15
Totale proventi finanziari		1,14	588,25		
Oneri finanziari					
21	Interessi ed altri oneri finanziari	365.363,84	637.684,80	C17	C17
a	interessi passivi	365.363,84	637.684,80		
b	Altri oneri finanziari				
Totale oneri finanziari		365.363,84	637.684,80		
TOTALE PROVENTI ED ONERI FINANZIARI (C)		-365.362,70	-637.096,55		
CONTO ECONOMICO		Anno	Anno - 1	Rendiconto n. 2428/00	Rendiconto n. 2428/05
D) RETTIFICHE DI VALORE ATTIVITA' FINANZIARIE					
22	Rivalutazioni			D11	D11
23	Svalutazioni			D12	D12
TOTALE RETTIFICHE (D)					
E) PROVENTI ED ONERI STRAORDINARI					
24	Proventi straordinari	16.235.839,88	298.146,68	E26	E26
a	Proventi da plusvalori di cessione				
b	Proventi da liquidazioni in specie capitale				
c	Sopravvenienze attive e insussistenza del passivo	16.235.839,88	298.146,68	E26b	E26b
d	Plusvalenze patrimoniali			E26c	E26c
e	Altri proventi straordinari				
Totale proventi straordinari		16.235.839,88	298.146,68		
25	Oneri straordinari	6.461.726,38	1.328.832,60	E21	E21

a	Trasferimenti in conto capitale				
b	Sopravvalenze passive e insussistenza del attivo	6.351.725,38	1.328.832,60		511b
c	Minusvalenze patrimoniali				511c
d	Altri oneri straordinari	100.000,00	89.500,00		511d
	Totale oneri straordinari	6.451.725,38	1.328.832,60		
	TOTALE PROVENTI ED ONERI STRAORDINARI (E)	9.784.114,38	-1.000.888,02		
	RISULTATO PRIMA DELLE IMPOSTE (A+B+C+D+E)	385.623,89	-1.052.004,01		
26	Imposte (F)	342.188,52	838.846,79	22	22
27	RISULTATO DELL'ESERCIZIO	-727.564,91	-1.588.850,80	23	23

Il conto economico è stato formato sulla base del sistema contabile concomitante integrato con la contabilità finanziaria e con la rilevazione, con la tecnica della partita doppia della scritture di assestamento e rettifica.

Nella predisposizione del conto economico sono stati rispettati i principi di competenza economica ed in particolare i criteri di valutazione e classificazione indicati nei punti da 4.1 a 4.35, del principio contabile applicato n. 4/3.

In merito al risultato economico conseguito nel 2020 si rileva:

- che presenta una perdita di € 727.564,91 inferiore rispetto all'anno precedente;
- che il miglioramento del risultato della gestione rispetto all'esercizio precedente è motivato sostanzialmente dal lavoro di riaccertamento ordinario dei residui attivi e passivi che ha portato ad un aumento significativo del TOTALE PROVENTI E ONERI STRAORDINARI (area E) e da un importante aumento dei "Proventi da trasferimenti correnti" (voce 3a);
- che il risultato economico depurato dalla parte straordinaria (area E), presenta un saldo di Euro -10.169.837,89 con un peggioramento rispetto al precedente esercizio che era pari ad euro -21.317,99. Situazione dovuta principalmente alla voce SVALUTAZIONE CREDITI pari ad euro 34.008.450,81 (voce 14d);
- che l'area E "PROVENTI E ONERI STRAORDINARI", è alimentata dalle risultanze del riaccertamento dei residui attivi e passivi;
- Le quote di ammortamento sono state determinate sulla base dei coefficienti indicati al punto 4.18 del principio contabile applicato 4/3. Le quote di ammortamento rilevate negli ultimi tre esercizi sono le seguenti:

Quote di ammortamento		
2018	2019	2020
388.906,53	388.991,83	389.115,93

STATO PATRIMONIALE

Nello stato patrimoniale sono rilevati gli elementi dell'attivo e del passivo, nonché le variazioni che gli elementi patrimoniali hanno subito per effetto della gestione.

I valori patrimoniali al 31/12/2020 e le variazioni rispetto all'anno precedente sono così rilevati:

STATO PATRIMONIALE ATTIVO:

STATO PATRIMONIALE (ATTIVO)		2020	2019	Predecessore art.2424 CC	Successore DM.26/1995
A) CREDITI vs. LO STATO ED ALTRE AMMINISTRAZIONI PUBBLICHE PER LA PARTECIPAZIONE AL FONDO DI DOTAZIONE				A	A
TOTALE CREDITI vs. PARTECIPANTI (A)					
B) IMMOBILIZZAZIONI					
I) Immobilizzazioni immateriali					
1	Costi di impianto e di ampliamento			B1	B1
2	Costi di ricerca sviluppo e pubblicità			B11	B11
				B12	B12
3	Diritti di brevetto ed utilizzazione delle invenzioni			B13	B13
4	Concessioni, licenze, marchi e diritti simili			B14	B14
5	Avviamento			B15	B15
6	Immobilizzazioni in corso ed acconti		20.217,51	B16	B16
9	Altre			B17	B17
Totale immobilizzazioni immateriali			20.217,51		
II) Immobilizzazioni materiali (3)					
1	Beni demaniali	1.705.450,05			
1.1	Terroni	1.705.450,05			
1.2	Edifici				
1.3	Infrastrutture				
1.9	Altri beni demaniali				
2	Altre immobilizzazioni materiali (3)	20.405.318,51	22.405.345,32		
2.1	Terroni		1.705.559,00	B11	B11
2.2	Edifici	20.395.857,51	20.765.807,73		
2.3	Impianti e macchinari			B12	B12
2.4	Attrezzature industriali e commerciali			B13	B13
2.5	Mezzi di trasporto				
2.6	Macchine per ufficio e hardware	3.932,11	7.833,99		
2.7	Mobili e arredi	76,88	163,72		
2.9	Altri beni materiali				
3	Immobilizzazioni in corso ed acconti	5.082.479,03	5.366.834,57	B16	B16
Totale immobilizzazioni materiali		25.483.345,50	28.868.179,89		
III) Immobilizzazioni finanziarie (3)					

1	Partecipazioni in	19.003,00	19.003,00	B017	B001
a	imprese controllate			B017a	B017a
b	imprese partecipate			B017b	B017b
c	altri soggetti	19.003,00	19.003,00		
2	Crediti verso			B012	B012
a	imprese controllate			B012a	B012a
b	imprese partecipate			B012b	B012b
c	altri soggetti			B012c	B012c
3	Altri titoli			B013	B013
Totale immobilizzazioni finanziarie		19.003,00	19.003,00		
TOTALE IMMOBILIZZAZIONI (B)		25.212.948,60	28.908.394,40		
STATO PATRIMONIALE (ATTIVO)		2020	2019	Decreto	Decreto
C) ATTIVO CIRCOLANTE				art. 2424 c.c.	DM 26/09/94
I	<u>Rimanenze</u>			CI	CJ
Totale rimanenze					
II	<u>Crediti (C)</u>				
1	Crediti di natura tributaria	10.554.590,60	32.656.660,95		
a	Crediti da tributi destinati al finanziamento della sanità				
b	Altri crediti da tributi	10.554.590,60	32.656.660,95		
c	Crediti da Fondi perequativi				
2	Crediti per versamenti e contributi	18.642.823,79	9.833.876,12		
a	verso immobilizzazioni proprie	18.642.823,79	9.833.876,12		
b	imprese controllate			C02	C02
c	imprese partecipate			C03	C03
d	verso altri soggetti				
3	Verso clienti ed utenti	1.123.913,13	3.221.861,07	C04	C04
a	Altri crediti	1.007.583,02	4.610.323,37	C05	C05
a	verso terzi	163.874,00	175.805,60		
b	per attività svolta per terzi				
c	altri	843.709,02	4.434.517,77		
Totale crediti		31.286.812,44	50.231.889,91		
III	<u>Attività finanziarie che non costituiscono immobilizzi</u>				
1	Partecipazioni			C06, C07, C08	C06, C07, C08
2	Altri titoli			C09	C09
Totale attività finanziarie che non costituiscono immobilizzi					
IV	<u>Disponibilità liquide</u>				
1	Conto di tesoreria	3.649.771,17			
a	istituto tesoriere	3.649.771,17			
b	presso Banca d'Italia				C10
2	Altri depositi bancari e postali			C11	C11
3	Denaro e valori in cassa			C12	C12
4	Altri conti presso la banca di stato o istituto di credito			C13	C13

Totale disponibilità liquide		3.949.771,17		
TOTALE ATTIVO CIRCOLANTE (C)		45.238.613,51	59.231.885,91	
D) RATE E RISCOINTI				
1	Ratei attivi			D
2	Risconti attivi			D
TOTALE RATEI E RISCOINTI (D)				
TOTALE DELL'ATTIVO (A+B+C+D)		60.481.562,21	79.137.294,31	

STATO PATRIMONIALE PASSIVO

STATO PATRIMONIALE (PASSIVO)		2020	2019	Conto di bilancio	Conto di bilancio
				2020/2019	2019/2018
A) PATRIMONIO NETTO					
I	Fondo di dotazione	4.471.562,45	5.128.521,90	AI	AI
II	Riserve	254.019,80	3.426.808,84		
a	da risultato economico di esercizi precedenti	358.549,05	1.947.800,03	AVZ, AVZ, AVZ	AVZ, AVZ, AVZ
b	da capitale	-4.781.462,88		AVL, AVL	AVL, AVL
c	da plusvalori di gestione	2.751.062,80	1.878.808,51	AVL, AVL	AVL, AVL
d	riserve indisponibili per beni demaniali e patrimoniali indisponibili a pari beni demaniali	1.708.460,85		AVX	AVX
e	altre riserve indisponibili				
III	Risultato economico dell'esercizio	-727.081,91	-1.368.859,80	AVX	AVX
TOTALE PATRIMONIO NETTO (A)		4.997.890,44	16.860.180,00		
B) FONDI PER RISCHI ED ONERI					
1	Per trattamento di quiescenza			B1	B1
2	Per imposte			B2	B2
3	Altri	1.407.888,88	8.113.483,38	B3	B3
TOTALE FONDI RISCHI ED ONERI (B)		1.407.888,88	8.113.483,38		
C) TRATTAMENTO DI FINE RAPPORTO					
TOTALE T.F.R. (C)				C	C
D) DEBITI (1)					
1	Debiti da finanziamento	27.989.971,95	17.368.864,34		
a	prestiti obbligazionari			D1, D2	D1
b	valore amministrato in pubblica		5.079.882,59		
c	verso banche e tesoreria			D4	D4, D4
d	verso altri finanziatori	27.989.971,95	12.168.981,75	D5	
2	Debiti verso fornitori	13.258.020,35	20.758.025,60	D7	D6
3	Accconti			D8	D3
4	Debiti per trasferimenti e contributi	10.022.182,24	8.085.909,94		
a	enti finanziari del servizio sanitario nazionale				
b	altre amministrazioni pubbliche	1.551.933,83	1.421.243,48		
c	imprese controllate		4.425,00	D9	D4

d	Imprese partecipate			D19	DE
e	Altri soggetti	9.694.188,91	9.690.137,49		
f	Altri debiti	2.297.627,47	13.252.836,96	D19D19, D14	D11, D12, D13
a	Tributi	239.494,38	632.431,86		
b	Verbo istituti di previdenza e assicurazione sociale	188.701,82	331.611,29		
c	per attività svolte per conto terzi (2)				
d	Altri	1.868.831,19	12.288.788,14		
TOTALE DEBITI (D)		54.048.671,91	69.363.530,93		
E) RATEI E RISCONTI E CONTRIBUTI AGLI INVESTIMENTI					
I	Ratei passivi			E	e
II	Risconti passivi			E	e
1	Contributi agli investimenti			E	e
a	da altre amministrazioni pubbliche				
b	da altri soggetti				
2	Contributi in più versati				
3	Altri risconti passivi				
TOTALE RATEI E RISCONTI (E)					
TOTALE DEL PASSIVO (A+B+C+D+E)		60.451.662,21	79.137.294,34		

Per quanto concerne l'obbligo di aggiornamento degli inventari si segnala:

Inventario di settore	Ultimo anno di aggiornamento
Immobilizzazioni immateriali	2020
Immobilizzazioni materiali di cui:	
- inventario dei beni immobili	2020
- inventario dei beni mobili	2020
Immobilizzazioni finanziarie	2020
Rimanenze	2020

La verifica degli elementi patrimoniali al 31/12/2020 ha evidenziato:

ATTIVO

a- Immobilizzazioni

Le immobilizzazioni iscritte nello stato patrimoniale sono state valutate in base ai criteri indicati nel punto 6.1 del principio contabile applicato 4/3 i valori iscritti trovano corrispondenza con quanto riportato nell'inventario e nelle scritture contabili.

L'ente ha terminato le procedure di valutazione dei cespiti rispetto ai nuovi criteri stabiliti dal principio 4/2.

L'ente si è dotato di idonee procedure contabili per la compilazione e la tenuta dell'inventario: esistono rilevazioni sistematiche ed aggiornate sullo stato della effettiva consistenza del patrimonio dell'ente.

Non sono stati allegati elenchi dei beni dichiarati fuori uso.

Le immobilizzazioni finanziarie riferite alle partecipazioni sono state valutate in base ai criteri 1 criterio indicati al punto 6.1.3 del principio contabile applicato 4/3.

b- Crediti

Non si è in grado di verificare:

- 1- la conciliazione tra residui attivi diversi da quelli di finanziamento e l'ammontare dei crediti di funzionamento nonché tra il fondo crediti di dubbia esigibilità e il fondo svalutazione crediti;
- 2- se il fondo svalutazione crediti stato portato in detrazione delle voci di credito a cui si riferisce ed è o non è almeno pari a quello accantonato nel risultato di amministrazione;
- 3- Se in contabilità economico-patrimoniale, sono conservati anche i crediti stralciati dalla contabilità finanziaria e, in corrispondenza di questi ultimi, deve essere iscritto in contabilità economico-patrimoniale un fondo pari al loro ammontare, come indicato al punto 6.2b1 del principio contabile applicato 4/3;
- 4- la conciliazione tra residui attivi del conto del bilancio e i crediti in quanto non esistono carte di lavoro a supporto;
- 5- Il credito Iva 2020 pari ad euro 153.674,00 non risulta riportato tra i residui attivi.

Al fine della verifica della conciliazione, di cui al punto 4, si propone la seguente tabella:

(+) Crediti dello Stato Patrimoniale	€	31.288.842,44
(+) FGDE economica	€	49.986.225,62
(+) Depositi postali		
(+) Depositi bancari	€	3.949.771,17
(-) Saldo Iva a credito da dichiarazione	€	153.674,00
(-) Crediti stralciati	€	678.368,73
(-) Accertamenti plurenni titolo Va VI	€	1.604.877,73
(+) altri residui non connessi a crediti		
RESIDUI ATTIVI =	€	82.787.918,77
residui attivi da rendiconto 2020	€	81.275.068,06

c- Disponibilità liquide

È stata verificata la corrispondenza del saldo patrimoniale al 31/12/2020 delle disponibilità liquide con le risultanze del conto del tesoriere, degli altri depositi bancari e postali pari a euro 3.949.771,17

PASSIVO

a- Patrimonio netto

Il patrimonio netto è così suddiviso:

	PATRIMONIO NETTO	Importo	
I	Fondo di dotazione	€	5.471.552,49
II	Riserve	€	754.019,90
a	da risultati economico di esercizi precedenti		558.949,53
b	da capitale		4.761.461,66
c	da permessi di costruire		2.751.082,99
d	riserve indisponibili per beni demaniali e patrimoniali indisponibili e per i beni culturali		1.705.450,06
e	altre riserve indisponibili		
III	risultato economico dell'esercizio	-€	727.681,91
	TOTALE PATRIMONIO NETTO	€	4.997.890,44

b- Fondi per rischi e oneri

I fondi per rischi e oneri sono calcolati nel rispetto del punto 6.4.a del principio contabile applicato 4/3 e sono così distinti:

FONDI PER RISCHI E ONERI	Importo
fondo per controversie	€ 304.499,86
fondo perdite società partecipate	
fondo per manutenzione ciclica	
fondo per altre passività potenzialmente probabili	€ 903.500,00
totale	€ 1.407.999,86


c- Debiti

Per i debiti da finanziamento non è stato possibile verificare la corrispondenza tra saldo patrimoniale al 31/12/2020 con i debiti residui in sorte capitale dei prestiti in essere.

Per gli altri debiti è stata verificata la conciliazione con i residui passivi diversi da quelli di finanziamento.

La conciliazione tra residui passivi e debiti è data dalla seguente relazione:

(+)	Debiti stato patrimoniale passivo	€ 54.043.671,81
(-)	Debiti da finanziamento	€ 27.869.971,99
(-)	Saldo Iva a debito da dichiarazione	
(+)	Residuo titolo IV + interessi mutuo	
(+)	Residuo titolo V anticipazioni	
(-)	Impegni pluriennali titolo III e IV*	
(+)	altri residui non connessi a debiti	
	RESIDUI PASSIVI rendiconto 2020 =	€ 26.075.699,86



RELAZIONE DELLA GIUNTA AL RENDICONTO

L'Organo di revisione prende atto che l'ente ha predisposto la relazione della giunta in aderenza a quanto previsto dall'art. 231 del TUEL, secondo le modalità previste dall'art. 11, comma 6 del d.lgs. 118/2011 e in particolare risultano:

- a) i criteri di valutazione
- b) le principali voci del conto del bilancio
- c) l'elenco analitico delle quote vincolate e accantonate nel risultato di amministrazione

Nella relazione sono illustrate le gestioni dell'ente, i criteri di valutazione utilizzati. La relazione potrebbe essere meglio illustrata e dettagliata con maggior riferimento alla parte relativa alla Situazione Patrimoniale e del Conto Economico, per quanto riguarda la conciliazione tra la contabilità finanziaria ed economica con una maggior attenzione nella allocazione delle poste.

RILIEVI, CONSIDERAZIONI E PROPOSTE

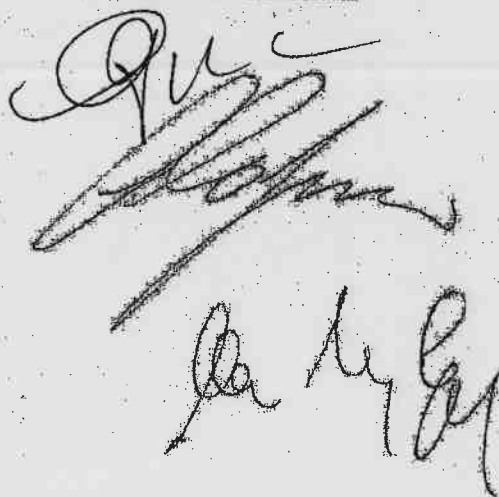
Il Collegio oltre a quanto già inserito sulle pagine che precedono, che qui si intende integralmente riportato, sollecita l'Ente a:

- procedere con una incisiva politica di recupero delle somme da riscuotere;
- monitorare gli agenti alla riscossione al fine che mettano in atto tutti gli atti per la riscossione coatta dei ruoli a esso affidati e tutti gli atti che evincono eventuali prescrizione degli stessi;
- procedere con un incisivo monitoraggio delle partite crediti e debiti nei confronti delle società partecipate, al fine di evitare possibili squilibri da esse derivanti;
- migliorare la conciliazione tra la contabilità finanziaria ed economica con una maggior attenzione nella allocazione delle poste.

CONCLUSIONI

Tenuto conto di tutto quanto esposto, rilevato e proposto si attesta la corrispondenza del rendiconto alle risultanze della gestione e si esprime giudizio positivo per l'approvazione del rendiconto dell'esercizio finanziario 2020.

L'ORGANO DI REVISIONE



IL CONSIGLIERE ANZIANO

Dott. Fenucci, Fabio

[Signature]

ALLEGATO AD ATTO C.C. N. 92

DEL 26 OTT, 2021



IL PRESIDENTE DEL
CONSIGLIO COMUNALE
Dott. *[Signature]*

Il Segretario Gen.
D.ssa *[Signature]*

RELAZIONE SULLA GESTIONE ALLEGATA AL RENDICONTO

ANNO 2020

Comune di Carini

Prov. (Pa)

ALLEGATO AD ATTO C.C. N. 92 DEL 26-10-2021

[Signature]

INTRODUZIONE GENERALE

Relazione sul rendiconto
Il rendiconto finanziario

CRITERI DI VALUTAZIONE UTILIZZATI

PRINCIPALI VOCI DEL CONTO DI BILANCIO (COMPRESA CLASSIFICAZIONE DELLE ENTRATE E DELLE SPESE)

PRINCIPALI VARIAZIONI ALLE PREVISIONI FINANZIARIE

Stato di accertamento e di riscossione delle entrate
Analisi della spesa

ELENCO ANALITICO DELLE QUOTE VINCOLATE E ACCANTONATE DEL RISULTATO DI AMMINISTRAZIONE

RAGIONI PERSISTENZA DEI RESIDUI ATTIVI E PASSIVI

Residui attivi
Motivazioni della persistenza
Residui passivi
Motivazioni della persistenza

MOVIMENTAZIONE DEI CAPITOLI DI ENTRATA E DI SPESA RIGUARDANTI L'ANTICIPAZIONE

DIRITTI REALI DI GODIMENTO E LA LORO ILLUSTRAZIONE

ELENCO DEI PROPRI ENTI E ORGANISMI STRUMENTALI

ELENCO DELLE PARTECIPAZIONI DIRETTE POSSEDUTE CON L'INDICAZIONE DELLA RELATIVA QUOTA PERCENTUALE

ESITO DELLA VERIFICA DEI CREDITI E DEBITI RECIPROCI CON I PROPRI ENTI STRUMENTALI E LE SOCIETÀ CONTROLLATE E PARTECIPATE

ONERI E IMPEGNI SOSTENUTI DERIVANTI DA CONTRATTI RELATIVI A STRUMENTI FINANZIARI DERIVATI O DA CONTRATTI DI FINANZIAMENTO CHE INCLUDONO UNA COMPONENTE DERIVATA

GARANZIE PRINCIPALI O SUSSIDIARIE PRESTATE DALL'ENTE A FAVORE DI ENTI E DI ALTRI SOGGETTI

ELENCO DESCRITTIVO DEI BENI APPARTENENTI AL PATRIMONIO IMMOBILIARE

ELEMENTI RICHIESTI DALL'ARTICOLO 2427 E DAGLI ARTICOLI DEL CODICE CIVILE, NONCHÉ DALLE NORME DI LEGGE E DAI DOCUMENTI SUI PRINCIPI CONTABILI APPLICABILI

ALTRE INFORMAZIONI

Gestione di cassa
Verifica obiettivi di finanza pubblica
Conto economico
Stato patrimoniale

CONCLUSIONI

INTRODUZIONE GENERALE

RELAZIONE SUL RENDICONTO 2020

La relazione sulla gestione è un documento illustrativo della gestione dell'ente, nonché dei fatti di rilievo verificatisi dopo la chiusura dell'esercizio; essa contiene le informazioni utili per una migliore comprensione dei dati contabili, ed è predisposto secondo le modalità previste dall'art. 11, comma 6, del D.Lgs. n. 118/2011.

La presente relazione esprime le valutazioni di efficacia dell'azione condotta sulla base dei risultati conseguiti in rapporto ai programmi ed ai costi sostenuti, agevolando la presentazione e l'approfondimento del rendiconto dell'attività svolta nel corso dell'esercizio all'assemblea consiliare. Si tratta comunque di un documento previsto dalla legge, come prescrive l'articolo 151 e 231 del D.Lgs. 267 del 2000, attraverso il quale "l'organo esecutivo dell'ente esprime le valutazioni di efficacia dell'azione condotta sulla base dei risultati conseguiti in rapporto ai programmi ed ai costi sostenuti. Evidenzia i criteri di valutazione del patrimonio e delle componenti economiche. Analizza gli scostamenti principali intervenuti rispetto alle previsioni, motivando le cause che li hanno determinati".

IL RENDICONTO FINANZIARIO

Il conto del bilancio o rendiconto finanziario è il documento che dimostra i risultati finali della gestione finanziaria in riferimento al fine autorizzatorio della stessa. Evidenzia le spese impegnate, i pagamenti, le entrate accertate e gli incassi in riferimento alle previsioni contenute nel bilancio preventivo, sia per la gestione competenza sia per la gestione residui.

La struttura del conto del bilancio è del tutto conforme a quella del bilancio preventivo e contiene, i seguenti dati:

- La previsione definitiva di competenza
- I residui attivi e passivi che derivano dal rendiconto dell'anno precedente
- Gli accertamenti e gli impegni assunti in conto competenza
- I residui attivi e passivi derivanti dal rendiconto dell'anno precedente riaccertati alla fine dell'esercizio
- Le riscossioni ed i pagamenti divisi nelle gestioni di competenza e residui
- Gli incassi ed i pagamenti effettuati dal tesoriere nel corso dell'esercizio
- I residui attivi e passivi da riportare nel prossimo esercizio divisi nelle gestioni di competenza e residui
- La differenza tra la previsione definitiva e gli accertamenti/impegni assunti in conto competenza
- La differenza tra i residui attivi e passivi derivanti dal rendiconto dell'anno precedente ed i residui attivi e passivi riaccertati alla fine dell'esercizio

I residui passivi da riportare nel prossimo esercizio divisi nelle gestioni di competenza e residui.

Il conto del bilancio si conclude con una serie di quadri riepilogativi riconducibili al quadro riassuntivo di tutta la gestione finanziaria che evidenzia il risultato di amministrazione.

I residui attivi e passivi evidenziati in questo quadro sono stati oggetto di una operazione di riaccertamento da parte dell'ente, consistente nella revisione delle ragioni del mantenimento in tutto od in parte di ciascun residuo.

I residui attivi per i quali è stata accertata la difficile esigibilità sono stati stralciati dal conto del bilancio e conservati nell'apposita voce delle attività patrimoniali "crediti di dubbia esigibilità", dove resteranno fino al compimento dei termini di prescrizione. Sono stati dichiarati "di dubbia esigibilità" i crediti di qualsiasi natura affidati al concessionario in riscossione con ruoli ordinari o coattivi, ed in relazione ai quali il concessionario stesso abbia restituito l'avviso di mora con annotazione di irreperibilità (o morte e simili) o di esecuzione forzata insufficiente o totalmente infruttuosa.

Per ciascun residuo passivo sono stati verificati i termini di prescrizione e tutti gli elementi costitutivi dell'obbligazione giuridicamente perfezionata nel tempo, ovvero si è provveduto ad eliminare le partite di residui passivi riportati pur in mancanza di obbligazioni giuridicamente perfezionate o senza riferimento a procedere di gare bandite.

La voce "Pagamenti per azioni esecutive non regolarizzate al 31 dicembre" evidenzia i pignoramenti effettuati presso la tesoreria unica e che non hanno ancora trovato una regolarizzazione nelle scritture contabili dell'ente.

Il risultato di amministrazione tiene conto sia della consistenza di cassa sia dei residui esistenti alla fine dell'esercizio, compresi quelli provenienti da anni precedenti.

Il risultato di gestione fa riferimento, invece, a quella parte della gestione ottenuta considerando solo le operazioni finanziarie relative all'esercizio in corso senza, cioè, esaminare quelle generate da fatti accaduti negli anni precedenti e non ancora conclusi.

Questo valore, se positivo, mette in evidenza la capacità dell'ente di acquisire ricchezza e destinarla a favore della collettività amministrata. Allo stesso modo un risultato negativo porta a concludere che l'ente ha dato vita ad una quantità di spese superiore alle risorse raccolte che, se non adeguatamente compensate dalla gestione dei residui, determina un risultato finanziario negativo. Di conseguenza una attenta gestione dovrebbe dar luogo ad un risultato di pareggio o positivo in grado di dimostrare la capacità dell'ente di acquisire un adeguato flusso di risorse (oltre all'eventuale avanzo di amministrazione applicato) tale da assicurare la copertura finanziaria degli impegni di spesa assunti.

La suddivisione tra gestione corrente ed in c/capitale del risultato di gestione di competenza 2020, integrata con la quota di avanzo dell'esercizio precedente applicata al bilancio, è la seguente:

In allegato la stampa del conto di bilancio, parte entrate e parte spesa.

CONTO DEL BILANCIO - GESTIONE DELLE ENTRATE ANNO 2020

TITOLO	DENOMINAZIONE	Residui attivi al 1/1/2020 (RS)		Riscossioni in c/residui (RR)		Riaccontamento residui (R)		Maggiori o minori entrate di competenza =A-CP		Residui attivi da esercizi precedenti (EP=RS-RR+R)	
		Previsioni definitive di competenza (CP)	Previsioni definitive di cassa (CS)	Riscossioni in c/competenza (RC)	Totale riscossioni (TR=RR+RC)	Accertamenti (A)	Maggiori o minori entrate di cassa =TR-CS			Residui attivi da esercizio di competenza (EC=A-RC)	Totale residui attivi da riportare (TR=EP+EC)
TITOLO 1	FONDO PLURIENNALE VINCOLATO PER SPESE CORRENTI	CP	0,00								
	FONDO PLURIENNALE VINCOLATO PER SPESE IN CONTO CAPITALE	CP	0,00								
	FONDO PLURIENNALE VINCOLATO PER ATTIVITÀ FINANZIARIE	CP	0,00								
	UTILIZZO AVANZO DI AMMINISTRAZIONE	CP	5.680.096,86								
	-di cui Utilizzo Fondo anticipazioni di liquidità	CP	0,00								
TITOLO 1	Entrate correnti di natura tributaria, contributiva o perequativa	RS	48.634.625,16	RR	2.621.224,34	R	2.718.929,94			EP	48.732.330,76
		CP	20.304.216,00	RC	8.825.630,01	A	18.890.463,99	CP	-1.413.752,01	EC	10.064.833,98
		CS	64.523.800,00	TR	11.446.854,35	CS	-43.076.945,65			TR	58.797.164,74
TITOLO 2	Trasferimenti correnti	RS	7.309.877,37	RR	3.730.627,57	R	-2.987.314,74			EP	592.035,06
		CP	10.669.906,96	RC	8.432.971,87	A	24.185.445,06	CP	13.515.536,10	EC	15.752.473,19
		CS	17.669.279,97	TR	12.163.599,44	CS	-5.505.680,53			TR	18.344.508,25
TITOLO 3	Entrate extrabudgetarie	RS	3.221.851,07	RR	101.422,18	R	-859.188,28			EP	2.261.240,61
		CP	1.215.218,00	RC	1.163.441,39	A	1.739.715,29	CP	524.497,29	EC	576.273,90
		CS	4.038.904,45	TR	1.264.863,57	CS	-2.774.040,88			TR	2.837.514,51
TITOLO 4	Entrate in conto capitale	RS	3.107.984,89	RR	195.200,37	R	-1.623.896,03			EP	1.288.888,49
		CP	2.370.100,00	RC	1.081.439,97	A	2.523.916,24	CP	153.816,24	EC	1.442.476,27
		CS	4.987.036,63	TR	1.276.640,34	CS	-3.710.396,29			TR	2.731.364,76
TITOLO 5	Entrate da riduzione di attività finanziarie	RS	0,00	RR	0,00	R	0,00			EP	0,00
		CP	0,00	RC	0,00	A	0,00	CP	0,00	EC	0,00
		CS	0,00	TR	0,00	CS	0,00			TR	0,00
TITOLO 6	Accensione Prestiti	RS	104.195,49	RR	0,00	R	0,00			EP	104.195,49
		CP	1.604.877,73	RC	1.604.877,73	A	1.604.877,73	CP	0,00	EC	0,00
		CS	104.195,49	TR	1.604.877,73	CS	1.500.682,24			TR	104.195,49
TITOLO 7	Anticipazioni da istituire tesoriere/cassiere	RS	211.666,73	RR	0,00	R	-211.666,73			EP	0,00
		CP	10.000.000,00	RC	5.643.001,78	A	5.767.377,82	CP	-4.232.622,18	EC	124.376,04
		CS	10.000.000,00	TR	5.643.001,78	CS	-4.356.998,22			TR	124.376,04
TITOLO 9	Entrate per conto terzi e partite di giro	RS	3.443.569,01	RR	54.879,47	R	-3.388.689,54			EP	0,00
		CP	24.668.000,00	RC	8.304.773,37	A	8.640.717,64	CP	-16.027.282,36	EC	335.944,27
		CS	28.010.752,26	TR	8.359.752,84	CS	-19.650.999,42			TR	335.944,27
TOTALE TITOLI		RS	66.033.869,72	RR	6.703.453,93	R	-6.351.725,38			EP	52.978.690,41
		CP	70.832.318,68	RC	35.056.136,12	A	63.352.513,77	CP	-7.479.804,92	EC	28.296.377,65
		CS	119.333.988,80	TR	41.759.590,05	CS	-77.574.378,75			TR	81.275.088,06
TOTALE GENERALE DELLE ENTRATE		RS	66.033.869,72	RR	6.703.453,93	R	-6.351.725,38			EP	52.978.690,41
		CP	76.512.415,55	RC	35.056.136,12	A	63.352.513,77	CP	-7.479.804,92	EC	28.296.377,65
		CS	119.333.988,80	TR	41.759.590,05	CS	-77.574.378,75			TR	81.275.088,06

- 1) Indicare l'importo del fondo pluriennale vincolato risultante dal conto del bilancio dell'anno precedente (spesa).
2) Indicare l'importo definitivo dell'utilizzo del risultato di amministrazione.

- 3) indicare l'ammontare complessivo derivante dal raccertamento dei residui (comprende l'importo dei crediti definitivamente cancellati in quanto assolutamente inesigibili, l'importo dei crediti di dubbia e difficile esazione cancellati secondo le modalità previste dal principio applicato dalla contabilità finanziaria § 2). La voce comprende inoltre le rettifiche in aumento dei residui attivi effettuate a seguito della riscossione di residui attivi cancellati dalle scritture (ad es. in anni precedenti è stato cancellato un residuo attivo in quanto considerato assolutamente inesigibile. In caso di riscossione di tale credito nel corso dell'esercizio cui si riferisce il rendiconto si effettua un raccertamento dei residui attivi in aumento). Le rettifiche in aumento sono indicate con il segno "+", le rettifiche in riduzione sono indicate con il segno "-";
- 4) indicare gli accertamenti imputati contabilmente all'esercizio cui il rendiconto si riferisce al netto dei crediti che, in occasione del raccertamento ordinario dei residui effettuato ai sensi dell'articolo 3, comma 4, risultassero non esigibili e reimputati agli esercizi in cui le obbligazioni risultano esigibili;
- 5) Le maggiori entrate sono indicate con il segno "+", le minori entrate sono indicate con il segno "-";

CONTO DEL BILANCIO - RIEPILOGO GENERALE DELLE SPESE ANNO 2020

MISSIONE, PROGRAMMA, TITOLO	DENOMINAZIONE	Residui passivi al 1/1/2020			Pagamenti in c/residui (PR)			Riaccertamento residui (R)			Residui passivi da esercizi precedenti (EP=RS-PR+R)		
		Previsioni definitive di competenza (CP)	Previsioni definitive di cassa (CS)	Totale pagamenti (TP=PR+PC)	Impegni (I)	Fondo pluriennale vincolato (FPV)	Economie di competenza (ECP=CP-I-FPV)	Residui passivi da esercizio di competenza (EC=I-PC)	Totale residui passivi da riportare (TR=EP+EC)				
DISAVANZO DI AMMINISTRAZIONE		CP	241.724,47										
DISAVANZO DERIVANTE DA DEBITO AUTORIZZATO E NON CONTRATTO (1)		CP	0,00										
Titolo 1	Spese correnti	RS	31.326.782,55	PR	6.502.360,15	R	-9.655.803,48			EP	15.168.628,92		
		CP	31.634.331,56	PC	14.264.725,90	I	21.705.187,12	ECP		EC	7.440.491,22		
		CS	50.517.635,83	TP	20.767.086,05	FPV	0,00			TR	22.609.090,14		
Titolo 2	Spese in conto capitale	RS	6.366.834,57	PR	308.401,54	R	-3.584.677,07			EP	2.473.755,96		
		CP	2.370.100,00	PC	204.284,21	I	812.707,28	ECP		EC	608.423,07		
		CS	8.499.196,27	TP	512.685,75	FPV	0,00			TR	3.082.179,03		
Titolo 3	Spese per incremento attività finanziarie	RS	0,00	PR	0,00	R	0,00			EP	0,00		
		CP	0,00	PC	0,00	I	0,00	ECP		EC	0,00		
		CS	0,00	TP	0,00	FPV	0,00			TR	0,00		
Titolo 4	Rimborso Prestiti	RS	335.894,78	PR	334.343,31	R	0,00			EP	1.551,47		
		CP	7.598.250,52	PC	1.100.702,07	I	1.100.702,07	ECP		EC	0,00		
		CS	1.440.551,47	TP	1.435.045,38	FPV	0,00			TR	1.551,47		
Titolo 5	Chiusura Anticipazioni ricevute da Istituto tesoriere/cassiere	RS	0,00	PR	0,00	R	0,00			EP	0,00		
		CP	10.000.000,00	PC	5.767.377,82	I	5.767.377,82	ECP		EC	0,00		
		CS	10.000.000,00	TP	5.767.377,82	FPV	0,00			TR	0,00		
Titolo 7	Uscite per conto terzi e partite di giro	RS	4.065.144,69	PR	1.069.654,96	R	-2.995.359,13			EP	130,60		
		CP	24.668.000,00	PC	8.257.968,92	I	8.640.717,64	ECP		EC	382.748,72		
		CS	28.713.850,34	TP	9.327.623,88	FPV	0,00			TR	382.879,32		
TOTALE TITOLI		RS	42.094.666,59	PR	8.214.759,96	R	-16.235.839,68			EP	17.644.086,95		
		CP	76.270.691,08	PC	29.595.058,92	I	38.026.691,93	ECP		EC	8.431.633,01		
		CS	99.171.233,91	TP	37.809.818,88	FPV	0,00			TR	26.075.699,96		
TOTALE GENERALE DELLE SPESE		RS	42.094.666,59	PR	8.214.759,96	R	-16.235.839,68			EP	17.644.086,95		
		CP	76.512.415,55	PC	29.595.058,92	I	38.026.691,93	ECP		EC	8.431.633,01		
		CS	99.171.233,91	TP	37.809.818,88	FPV	0,00			TR	26.075.699,96		

1) Solo per le Regioni e le Province autonome. L'importo del disavanzo da debito autorizzato e non contratto non è compreso nella voce precedente, concernente il disavanzo di amministrazione.

CRITERI DI VALUTAZIONE UTILIZZATI

Indicare quali criteri sono stati usati per la valutazione del rendiconto.

LE PRINCIPALI VOCI DEL CONTO DI BILANCIO (COMPRESA CLASSIFICAZIONE DELLE ENTRATE E DELLE SPESE)

Dal 2015 Regioni ed Enti locali sono stati chiamati all'armonizzazione contabile applicando il D.Lgs 118/2011, seppure con gradualità, essendo la nuova contabilità affiancata alla precedente con finalità conoscitive, come stabilisce il recente D.Lgs 126/2014. È stato un cambiamento molto importante, che si colloca nell'ambito del percorso di attuazione del federalismo fiscale ed è finalizzato - appunto - ad armonizzare il bilancio delle diverse amministrazioni pubbliche, con l'obiettivo di favorire il migliore consolidamento dei conti pubblici nazionali rendendo omogenei i criteri di classificazione delle entrate e delle spese, adottando un'impostazione coerente con le regole di livello europeo.

Ne consegue anche un progressivo e significativo miglioramento della qualità e della trasparenza nella produzione dei dati e delle statistiche di finanza pubblica, nonché una più efficace rappresentazione della situazione economico-finanziaria degli enti della pubblica amministrazione, anche per assicurare la verifica dei vincoli europei. Del resto, proprio la legge 196/2009, recante "La legge di contabilità e finanza pubblica", nella prospettiva di un riordino della contabilità pubblica, ha previsto che "le amministrazioni pubbliche concorrono al perseguimento degli obiettivi di finanza pubblica sulla base dei principi fondamentali dell'armonizzazione dei bilanci pubblici e del coordinamento della finanza pubblica, e ne condividono le conseguenti responsabilità".

Il nuovo ordinamento contabile ha inciso in modo rilevante sulle logiche di contabilizzazione (basti pensare alla nuova "competenza finanziaria potenziata"), sulle classificazioni delle entrate e delle spese, sui principi contabili, sugli schemi di bilancio, sugli strumenti di programmazione nonché sul piano dei conti da utilizzare.

In particolare, la classificazione delle entrate e delle spese è un profilo di estrema importanza nella direzione dell'armonizzazione contabile, essendo strutturata in modo analogo con le altre amministrazioni del settore pubblico e in coerenza con la classificazione COFOG (Classification Of Function Of Government), che costituisce la tassonomia internazionale della spesa pubblica per funzione secondo il Sistema dei Conti Europei SEC95. Quest'ultima è una classificazione delle funzioni di governo, articolata su tre livelli gerarchici (rispettivamente denominati Divisioni, Gruppi e Classi), per consentire, tra l'altro, una valutazione omogenea delle attività delle pubbliche amministrazioni svolte dai diversi paesi appartenenti all'unione europea.

Strettamente correlato alla nuova classificazione adottata dal D.Lgs 118/2011, poi, è il piano dei conti integrato, che specifica ulteriormente l'articolazione, introducendo più livelli di analisi (cinque) che garantiscono un progressivo approfondimento.

Si tratta di un'articolazione rigida (nel sistema attualmente vigente, infatti, l'Ente aveva la possibilità di modulare esclusivamente le "risorse" dell'entrata), che ora diviene integralmente vincolante, non essendo possibile intervenire in alcun modo. È mantenuto, inoltre, (prima del livello gestionale) il medesimo numero di livelli di articolazioni strutturali prima dei capitoli, corrispondenti a tre per le entrate e quattro per le spese, seppure derivanti dall'applicazione di criteri diversi nell'introduzione della tassonomia ora accolta. Ancora, con riferimento alla spesa, è confermata l'impostazione sia alla natura dei fattori produttivi acquisiti (in precedenza gli interventi di spesa, ora i macro aggregati).

La strutturazione individuata corrisponde invece a logiche diverse di classificazione delle entrate e delle spese, in quanto l'impostazione accolta è strettamente legata alla tassonomia europea, risultando omogenea per le Regioni e gli Enti locali (precedentemente, invece, il modello accolto era profondamente diverso per le differenti tipologie di ente). Un elemento di forte innovatività, poi, è il livello corrispondente all'unità di voto, con cui è individuato l'aggregato dell'autorizzatorietà del bilancio, in funzione dell'approvazione da parte dell'organo consigliere. In precedenza, la collocazione avveniva al livello analitico degli "interventi" e delle "risorse" mentre, in prospettiva, il livello a cui è legata formalmente la decisione dell'organo di indirizzo è tendenzialmente più aggregato e ampio. Tale scelta ha anche riflessi gestionali, contenendo l'esigenza di adottare variazioni di bilancio in funzione delle necessità sopravvenute nel corso dell'esercizio di riferimento. La nuova classificazione accolta risulta comunque diversa, al fine di superare alcuni limiti della precedente impostazione.

Per quanto riguarda le Entrate analizzando la nuova classificazione definita, strutturalmente simile alla precedente, sulla base della versione aggiornata dell'articolo 165 del D.Lgs. 267/2000 le entrate si suddividono in titoli (fonte di provenienza) e tipologie (natura nell'ambito di ciascuna fonte di provenienza). Ai fini della gestione, quindi nell'ambito del piano esecutivo di gestione, le tipologie, poi, sono suddivise in categorie (oggetto dell'entrata nell'ambito della tipologia di appartenenza), in capitoli ed eventualmente in articoli. È interessante segnalare che, nell'ambito di ciascun categoria, deve essere data separata e distinta evidenza delle eventuali quote di entrata non ricorrente, secondo una logica più volte utilizzata dalla magistratura contabile per effettuare le proprie valutazioni in ordine alla sussistenza degli equilibri di bilancio negli enti analizzati. In proposito, è chiarito che in ogni caso sono da considerarsi non ricorrenti le entrate riguardanti le donazioni, sanatorie, abusi edilizi e sanzioni; b) condoni; c) gettiti derivanti dalla lotta all'evasione tributaria; d) entrate per eventi calamitosi; e) alienazione di immobilizzazioni; f) le accensioni di prestiti; g) i contributi agli investimenti, a meno che non siano espressamente definitivi "continuativi" dal provvedimento o della norma che ne autorizza l'erogazione. Titoli Osservando la classificazione per titoli si nota, al di là delle variazioni di denominazione, come la nuova articolazione (rispetto alla precedente) individui due aggregati in più, attraverso l'ulteriore suddivisione del Titolo IV e del Titolo V. Il precedente titolo IV (relativo alle "Entrate derivanti da alienazioni, da trasferimenti di capitale e da riscossioni di crediti") è, infatti, distinto in "Entrate in conto capitale" e in "Entrate da riduzione di attività finanziarie", per evidenziare queste ultime, relative per esempio di partecipazione societarie o alla contabilizzazione dei mutui della Cassa DD.P.P. Il

precedente titolo V ("Entrate derivanti da accensione di prestiti"), invece, è distinto in "Accensione prestiti" e "Anticipazioni da istituto tesoriere/cassiere", con l'obiettivo di dare migliore evidenza a quella posta che non costituisce indebitamento in quanto semplicemente finalizzata a fronteggiare transitorie tensioni di liquidità degli Enti locali. Tipologie E molto importanti sottolineare che il livello di articolazione successivo, rappresentato dalle tipologie, costituisce l'unità di voto del Consiglio cui è correlata la funzione autorizzatoria che, conseguentemente, è selezionata a un livello decisamente più aggregato rispetto alla situazione previgente. Nel nuovo modello, le tipologie assumono una configurazione tendenzialmente aggregata, come emerge considerando che, per esempio nell'ambito del Titolo I, le tipologie sono costituite dalle imposte tasse e proventi assimilati, dalle compartecipazioni di tributi, dai Fondi perequativi da amministrazioni centrali e dai Fondi perequativi dalla Regione o Provincia autonoma. Categorie A livello gestionale, poi, le categorie articolano ulteriormente le tipologie in modo più analitico, per rappresentare un quadro informativo di maggiore dettaglio; esse, per esempio, sono rappresentate (per la tipologia delle imposte tasse e proventi assimilati) dall'imposta municipale propria, dall'imposta comunale sugli immobili, dall'addizionale comunale Irpef, dall'imposta sulle assicurazioni RC auto. Come anticipato le articolazioni descritte si correlano al piano dei conti integrato, seppure in modo diverso per i primi due titoli rispetto agli altri, considerando che, per questi ultimi, la correlazione è effettuata a un livello tendenzialmente più aggregato.

PRINCIPALI VARIAZIONI ALLE PREVISIONI FINANZIARIE

Stato di accertamento e di riscossione delle entrate

La capacità di spesa di un ente è strettamente legata alla capacità di entrata, dalla capacità, cioè, di reperire risorse ordinarie e straordinarie da impiegare nel portare a termine i propri programmi di spesa.

Più è alto l'indice di accertamento delle entrate, più l'ente ha la possibilità di finanziare tutti i programmi che intende realizzare; diversamente, un modesto indice di accertamento comporta una contrazione della potestà decisionale che determina la necessità di indicare priorità e, quindi, di soddisfare solo parzialmente gli obiettivi politici.

Altro indice di grande importanza è quello relativo al grado di riscossione delle entrate, che non influisce sull'equilibrio del bilancio ma solo sulla disponibilità di cassa: una bassa percentuale di riscossioni rappresenta una sofferenza del margine di tesoreria e comporta la necessità di rallentare le operazioni di pagamento o, nella peggiore delle ipotesi, la richiesta di una anticipazione di cassa con ulteriori oneri finanziari per l'Ente.

Altre informazioni aggiuntive

In allegato stampa degli indicatori delle entrate.

**Piano degli indicatori di bilancio
Indicatori sintetici
Rendiconto esercizio 2020**

TIPOLOGIA INDICATORE		DEFINIZIONE	VALORE INDICATORE 2020 (percentuale)
1 Rigidità strutturale di bilancio			
1.1	Incidenza spese rigide (ripiano disavanzo, personale e debito) su entrate correnti	ripiano disavanzo a carico dell'esercizio + Impegni (Macroaggregati 1.1 "Redditi di lavoro dipendente" + pdc 1.02.01.01.000 "IRAP" - FPV entrata concernente il Macroaggregato 1.1 + FPV personale in uscita 1.1 + 1.7 "Interessi passivi" + Titolo 4 Rimborso prestiti) / (Accertamenti primi tre titoli Entrate)	16,55 %
2 Entrate correnti			
2.1	Incidenza degli accertamenti di parte corrente sulle previsioni iniziali di parte corrente	Totale accertamenti primi tre titoli di entrata dei primi tre titoli delle Entrate / Stanzamenti iniziali di competenza	139,23 %
2.2	Incidenza degli accertamenti di parte corrente sulle previsioni definitive di parte corrente	Totale accertamenti primi tre titoli di entrata dei primi tre titoli delle Entrate / Stanzamenti definitivi di competenza	139,23 %
2.3	Incidenza degli accertamenti delle entrate proprie sulle previsioni iniziali di parte corrente	Totale accertamenti (pdc E.1.01.00.00.000 "Tributi" - "Compartecipazioni di tributi" E.1.01.04.00.000 + E.3.00.00.00.000 "Entrate extratributarie") / Stanzamenti iniziali di competenza dei primi tre titoli delle Entrate	64,09 %
2.4	Incidenza degli accertamenti delle entrate proprie sulle previsioni definitive di parte corrente	Totale accertamenti (pdc E.1.01.00.00.000 "Tributi" - "Compartecipazioni di tributi" E.1.01.04.00.000 + E.3.00.00.00.000 "Entrate extratributarie") / Stanzamenti definitivi di competenza dei primi tre titoli delle Entrate	64,09 %
2.5	Incidenza degli incassi correnti sulle previsioni iniziali di parte corrente	Totale incassi c/competenza e c/residui dei primi tre titoli di entrata / Stanzamenti iniziali di cassa dei primi tre titoli delle Entrate	32,63 %
2.6	Incidenza degli incassi correnti sulle previsioni definitive di parte corrente	Totale incassi c/competenza e c/residui primi tre titoli di entrata / Stanzamenti definitivi di cassa dei primi tre titoli delle Entrate	32,63 %
2.7	Incidenza degli incassi delle entrate proprie sulle previsioni iniziali di parte corrente	Totale incassi c/competenza e c/residui (pdc E.1.01.00.00.000 "Tributi" - "Compartecipazioni di tributi" E.1.01.04.00.000 + E.3.00.00.00.000 "Entrate extratributarie") / Stanzamenti iniziali di cassa dei primi tre titoli delle Entrate	16,68 %
2.8	Incidenza degli incassi delle entrate proprie sulle previsioni definitive di parte corrente	Totale incassi c/competenza e c/residui (pdc E.1.01.00.00.000 "Tributi" - "Compartecipazioni di tributi" E.1.01.04.00.000 + E.3.00.00.00.000 "Entrate extratributarie") / Stanzamenti definitivi di cassa dei primi tre titoli delle Entrate	16,68 %

3 Anticipazioni dell'Istituto tesoriere			
3.1	Utilizzo medio Anticipazioni di tesoreria	Sommatoria degli utilizzi giornalieri delle anticipazioni nell'esercizio / (365 x max previsto dalla norma)	0,25 %
3.2	Anticipazione chiuse solo contabilmente	Anticipazione di tesoreria all'inizio dell'esercizio successivo / max previsto dalla norma	0,00 %
4 Spese di personale			
4.1	Incidenza della spesa di personale sulla spesa corrente	Impegni (Macroaggregato 1.1 "Redditi di lavoro dipendente" + pdc 1.02.01.01.000 "IRAP" + FPV personale in uscita 1.1 – FPV personale in entrata concernente il Macroaggregato 1.1) / (Impegni Spesa corrente – FCDE corrente + FPV concernente il Macroaggregato 1.1 – FPV di entrata concernente il Macroaggregato 1.1)	34,34 %
4.2	Incidenza del salario accessorio ed incentivante rispetto al totale della spesa di personale Indica il peso delle componenti afferenti la contrattazione decentrata dell'ente rispetto al totale dei redditi da lavoro	Impegni (pdc 1.01.01.004 + 1.01.01.008 "indennità e altri compensi al personale a tempo indeterminato e determinato" + pdc 1.01.01.003 + 1.01.01.007 "straordinario al personale a tempo indeterminato e determinato" + FPV in uscita concernente il Macroaggregato 1.1 – FPV di entrata concernente il Macroaggregato 1.1) / Impegni (Macroaggregato 1.1 "Redditi di lavoro dipendente" + pdc U.1.02.01.01.000 "IRAP" + FPV in uscita concernente il Macroaggregato 1.1 – FPV in entrata concernente il Macroaggregato 1.1)	7,75 %
4.3	Incidenza spesa personale flessibile rispetto al totale della spesa di personale Indica come gli enti soddisfano le proprie esigenze di risorse umane, mixando le varie alternative contrattuali più rigide (personale dipendente) o meno rigide (forme di lavoro flessibile)	Impegni (pdc U.1.03.02.010.000 "Consulenze" + pdc U.1.03.02.12.000 "lavoro flessibile/SUL lavoro interinale" + pdc U.1.03.02.11.000 "Prestazioni professionali e specialistiche") / Impegni (Macroaggregato 1.1 "Redditi di lavoro dipendente" + pdc U.1.02.01.01.000 "IRAP" + FPV in uscita concernente il Macroaggregato 1.1 – FPV in entrata concernente il Macroaggregato 1.1)	1,22 %

4.4	Spesa di personale procapite (indicatore di equilibrio dimensionale in valore assoluto)	Impegni (Macroaggregato 1.1 "Redditi di lavoro dipendente" + pdc 1.02.01.01.000 "IRAP" + FPV personale in uscita 1.1 – FPV personale in entrata concernente il Macroaggregato 1.1) / popolazione residente al 1° gennaio (al 1° gennaio dell'esercizio di riferimento o, se non disponibile, al 1° gennaio dell'ultimo anno disponibile)	142,55
5	Esternalizzazione dei servizi		
5.1	Indicatore di esternalizzazione dei servizi	(pdc U.1.03.02.15.000 "Contratti di servizio pubblico" + pdc U.1.04.03.01.000 "Trasferimenti correnti a imprese controllate" + pdc U.1.04.03.02.000 "Trasferimenti correnti a altre imprese partecipate") / totale spese Titolo I	38,54 %
6	Interessi passivi		
6.1	Incidenza degli interessi passivi sulle entrate correnti	Impegni Macroaggregato 1.7 "Interessi passivi" / Accertamenti primi tre titoli delle Entrate ("Entrate correnti")	0,82 %
6.2	Incidenza degli interessi passivi sulle anticipazioni sul totale della spesa per interessi passivi	Impegni voce del pdc U.1.07.06.04.000 "Interessi passivi su anticipazioni di tesoreria" / Impegni Macroaggregato 1.7 "Interessi passivi"	1,02 %
6.3	Incidenza interessi di mora sul totale della spesa per interessi passivi	Impegni voce del pdc U.1.07.06.02.000 "Interessi di mora" / Impegni Macroaggregato 1.7 "Interessi passivi"	0,00 %
7	Investimenti		
7.1	Incidenza investimenti sul totale della spesa corrente e in conto capitale	Impegni (Macroaggregato 2.2 "Investimenti fissi lordi e acquisto di terreni" + Macroaggregato 2.3 "Contributi agli investimenti") / totale Impegni Tit. I + II	3,17 %
7.2	Investimenti diretti procapite (in valore assoluto)	Impegni per Macroaggregato 2.2 "Investimenti fissi lordi e acquisto di terreni" / popolazione residente al 1° gennaio (al 1° gennaio dell'esercizio di riferimento o, se non disponibile, al 1° gennaio dell'ultimo anno disponibile)	17,79
7.3	Contributi agli investimenti procapite (in valore assoluto)	Impegni per Macroaggregato 2.3 "Contributi agli investimenti" / popolazione residente (al 1° gennaio dell'esercizio di riferimento o, se non disponibile, al 1° gennaio dell'ultimo anno disponibile)	0,00

7.4	Investimenti complessivi procapite (in valore assoluto)	Impegni per Macroaggregati 2.2 "Investimenti fissi lordi e acquisto di terreni" e 2.3 "Contributi agli investimenti" / popolazione residente (al 1° gennaio dell'esercizio di riferimento o, se non disponibile, al 1° gennaio dell'ultimo anno disponibile)	17,79
7.5	Quota investimenti complessivi finanziati dal risparmio corrente	Margine corrente di competenza/Impegni + relativi FPV (Macroaggregato 2.2 "Investimenti fissi lordi e acquisto di terreni" + Macroaggregato 2.3 "Contributi agli investimenti") (9)	242,63 %
7.6	Quota investimenti complessivi finanziati dal saldo positivo delle partite finanziarie	Saldo positivo delle partite finanziarie /Impegni + relativi FPV (Macroaggregato 2.2 "Investimenti fissi lordi e acquisto di terreni" + Macroaggregato 2.3 "Contributi agli investimenti") (9)	0,00 %
7.7	Quota investimenti complessivi finanziati da debito	Accertamenti (Titolo 6 "Accensione prestiti" - Categoria 6.02.02 "Anticipazioni" - Categoria 6.03.03 "Accensione prestiti a seguito di escussione di garanzie" - Accensioni di prestiti da rinegoziazioni) / [Impegni + relativi FPV (Macroaggregato 2.2 "Investimenti fissi lordi e acquisto di terreni" + Macroaggregato 2.3 "Contributi agli investimenti") (9)]	225,18 %
8 Analisi dei residui			
8.1	Incidenza nuovi residui passivi di parte corrente su stock residui passivi correnti	Totale residui passivi titolo 1 di competenza dell'esercizio / Totale residui passivi titolo 1 al 31 dicembre	32,91 %
8.2	Incidenza nuovi residui passivi in c/capitale su stock residui passivi in conto capitale al 31 dicembre	Totale residui passivi titolo 2 di competenza dell'esercizio / Totale residui titolo 2 al 31 dicembre	19,74 %
8.3	Incidenza nuovi residui passivi per incremento attività finanziarie su stock residui passivi per incremento attività finanziarie al 31 dicembre	Totale residui passivi titolo 3 di competenza dell'esercizio / Totale residui passivi titolo 3 al 31 dicembre	0,00 %
8.4	Incidenza nuovi residui attivi di parte corrente su stock residui attivi di parte corrente	Totale residui attivi titoli 1, 2, 3 di competenza dell'esercizio / Totale residui attivi titoli 1, 2 e 3 al 31 dicembre	33,85 %
8.5	Incidenza nuovi residui attivi in c/capitale su stock residui attivi in c/capitale	Totale residui attivi titolo 4 di competenza dell'esercizio / Totale residui attivi titolo 4 al 31 dicembre	52,81 %

+ Incidenza nuovi residui attivi per riduzione di attività finanziarie su stock residui attivi per riduzione di attività finanziarie	Totale residui attivi titolo 5 di competenza dell'esercizio / Totale residui attivi titolo 5 al 31 dicembre	0,00 %
9 Smaltimento debiti non finanziari		
9.1 Smaltimento debiti commerciali nati nell'esercizio	Pagamenti di competenza (Macroaggregati 1.3 "Acquisto di beni e servizi" + 2.2 "Investimenti fissi lordi e acquisto di terreni") / Impegni di competenza (Macroaggregati 1.3 "Acquisto di beni e servizi" + 2.2 "Investimenti fissi lordi e acquisto di terreni")	69,57 %
9.2 Smaltimento debiti commerciali nati negli esercizi precedenti	Pagamenti c/residui (Macroaggregati 1.3 "Acquisto di beni e servizi" + 2.2 "Investimenti fissi lordi e acquisto di terreni") / stock residui al 1° gennaio (Macroaggregati 1.3 "Acquisto di beni e servizi" + 2.2 "Investimenti fissi lordi e acquisto di terreni")	24,63 %
9.3 Smaltimento debiti verso altre amministrazioni pubbliche nati nell'esercizio	Pagamenti di competenza [Trasferimenti correnti a Amministrazioni Pubbliche (U.1.04.01.00.000) + Trasferimenti di tributi (U.1.05.00.00.000) + Fondi perequativi (U.1.06.00.00.000) + Contributi agli investimenti a Amministrazioni pubbliche (U.2.04.01.00.000 + (U.2.03.01.00.000) + Altri trasferimenti in conto capitale (U.2.04.21.00.000)] / Impegni di competenza U.2.04.11.00.000 + U.2.04.16.00.000 + U.2.04.21.00.000] / Trasferimenti correnti a Amministrazioni Pubbliche (U.1.04.01.00.000) + Trasferimenti di tributi (U.1.05.00.00.000) + Fondi perequativi (U.1.06.00.00.000) + Contributi agli investimenti a Amministrazioni pubbliche (U.2.03.01.00.000) + Altri trasferimenti in conto capitale (U.2.04.01.00.000 + U.2.04.11.00.000 + U.2.04.16.00.000 + U.2.04.21.00.000)]	0,00 %

9.4	Smaltimento debiti verso altre amministrazioni pubbliche nati negli esercizi precedenti	Pagamenti in c/residui [Trasferimenti correnti a Amministrazioni Pubbliche (U.1.04.01.00.000) + Trasferimenti di tributi (U.1.05.00.00.000) + Fondi perequativi (U.1.06.00.00.000) + Contributi agli investimenti a Amministrazioni pubbliche (U.2.03.01.00.000) + Altri trasferimenti in conto capitale (U.2.04.01.00.000 + U.2.04.11.00.000 + U.2.04.16.00.000 + U.2.04.21.00.000)] / stock residui al 1° gennaio [Trasferimenti correnti a Amministrazioni Pubbliche (U.1.04.01.00.000) + Trasferimenti di tributi (U.1.05.00.00.000) + Fondi perequativi (U.1.06.00.00.000) + Contributi agli investimenti a Amministrazioni pubbliche (U.2.03.01.00.000) + Altri trasferimenti in conto capitale (U.2.04.01.00.000 + U.2.04.11.00.000 + U.2.04.16.00.000 + U.2.04.21.00.000)]	0,00 %
9.5	Indicatore annuale di tempestività dei pagamenti (di cui al comma 1, dell'articolo 9, DPCM del 22 settembre 2014)	Giorni effettivi intercorrenti tra la data di scadenza della fattura o richiesta equivalente di pagamento e la data di pagamento ai fornitori moltiplicata per l'importo dovuto, rapportata alla somma degli importi pagati nel periodo di riferimento	0,00
10 Debiti finanziari			
10.1	Incidenza estinzioni anticipate debiti finanziari	Impegni per estinzioni anticipate / Debito da finanziamento al 31 dicembre anno precedente (2)	0,00 %
10.2	Incidenza estinzioni ordinarie debiti finanziari	(Totale impegni Titolo 4 della spesa – Impegni estinzioni anticipate) / Debito da finanziamento al 31 dicembre anno precedente (2)	6,37 %

		[Impegni (Totale 1.7 "Interessi passivi" - "Interessi di mora" (U.1.07.06.02.000) - "Interessi per anticipazioni prestiti" (U.1.07.06.04.000) + Titolo 4 della spesa - estinzioni anticipate) - (Accertamenti Entrate categoria E.4.02.06.00.000 "Contributi agli investimenti direttamente destinati al rimborso di prestiti da amministrazioni pubbliche") + Trasferimenti in conto capitale per assunzione di debiti dell'amministrazione da parte di amministrazioni pubbliche (E.4.03.01.00.000) + Trasferimenti in conto capitale da parte di amministrazioni pubbliche per cancellazione di debiti dell'amministrazione (E.4.03.04.00.000)] / Accertamenti titoli 1, 2 e 3	3,26 %
10.4	Indebitamento procapite (in valore assoluto)	Debito di finanziamento al 31/12 (2) / popolazione residente (al 1° gennaio dell'esercizio di riferimento o, se non disponibile, al 1° gennaio dell'ultimo anno disponibile)	415,56
11	Composizione dell'avanzo di amministrazione (4)		
11.1	Incidenza quota libera di parte corrente nell'avanzo	Quota libera di parte corrente dell'avanzo/Avanzo di amministrazione (5)	0,00 %
11.2	Incidenza quota libera in c/capitale nell'avanzo	Quota libera in conto capitale dell'avanzo/Avanzo di amministrazione (6)	0,00 %
11.3	Incidenza quota accantonata nell'avanzo	Quota accantonata dell'avanzo/Avanzo di amministrazione (7)	112,11 %
11.4	Incidenza quota vincolata nell'avanzo	Quota vincolata dell'avanzo/Avanzo di amministrazione (8)	0,00 %
12	Disavanzo di amministrazione		
12.1	Quota disavanzo ripianato nell'esercizio	Disavanzo di amministrazione esercizio precedente - Disavanzo di amministrazione esercizio in corso / Totale Disavanzo esercizio precedente (3)	0,00 %
12.2	Incremento del disavanzo rispetto all'esercizio precedente	Disavanzo di amministrazione esercizio in corso - Disavanzo di amministrazione esercizio precedente / Totale Disavanzo esercizio precedente (3)	142,30 %
12.3	Sostenibilità patrimoniale del disavanzo	Totale disavanzo di amministrazione (3) / Patrimonio netto (1)	91,14 %
12.4	Sostenibilità disavanzo effettivamente a carico dell'esercizio	Disavanzo iscritto in spesa del conto del bilancio / Accertamenti dei titoli 1, 2 e 3 delle entrate	0,54 %
13	Debiti fuori bilancio		
13.1	Debiti riconosciuti e finanziati	Importo Debiti fuori bilancio riconosciuti e finanziati / Totale impegni titolo I e titolo II	3,69 %

13.2	Debiti in corso di riconoscimento	Importo debiti fuori bilancio in corso di riconoscimento/Totale accertamento entrate dei titoli 1, 2 e 3	0,00 %
13.3	Debiti riconosciuti e in corso di finanziamento	importo Debiti fuori bilancio riconosciuti e in corso di finanziamento/Totale accertamento entrate dei titoli 1, 2 e 3	0,00 %
14	Fondo pluriennale vincolato		
14.1	Utilizzo del FPV	(Fondo pluriennale vincolato corrente e capitale iscritto in entrata del bilancio - Quota del fondo pluriennale vincolato corrente e capitale non utilizzata nel corso dell'esercizio e rinviata agli esercizi successivi) / Fondo pluriennale vincolato corrente e capitale iscritto in entrata nel bilancio (Per il FPV riferirsi ai valori riportati nell'allegato del rendiconto concernente il FPV, totale delle colonne a) e c)	0,00 %
15	Partite di giro e conto terzi		
15.1	Incidenza partite di giro e conto terzi in entrata	Totale accertamenti Entrate per conto terzi e partite di giro / Totale accertamenti primi tre titoli delle entrate (al netto delle operazioni riguardanti la gestione della cassa vincolata)	10,91 %
15.2	Incidenza partite di giro e conto terzi in uscita	Totale impegni Uscite per conto terzi e partite di giro / Totale impegni del titolo I della spesa (al netto delle operazioni riguardanti la gestione della cassa vincolata)	22,53 %

- (1) Il Patrimonio Netto è pari alla Lettera A) dello stato patrimoniale passivo. Gli enti locali delle Autonomie speciali che adottano il DLgs 118/2011 a decorrere dal 2016 e gli enti locali con popolazione inferiore a 5.000 abitanti elaborano l'indicatore a decorrere dal 2017.
- (2) Il debito da finanziamento è pari alla Lettera D1 dello stato patrimoniale passivo. Gli enti locali delle Autonomie speciali che adottano il DLgs 118/2011 a decorrere dal 2016 e gli enti locali con popolazione inferiore a 5.000 abitanti elaborano l'indicatore a decorrere dal 2017.
- (3) Indicatore da rappresentare solo in caso di disavanzo di amministrazione. Il disavanzo di amministrazione è pari alla lettera E dell'allegato al rendiconto riguardante il risultato di amministrazione dell'esercizio di riferimento.
- (4) Da compilare solo se la voce E, dell'allegato al rendiconto concernente il risultato di amministrazione è positivo o pari a 0.
- (5) La quota libera di parte corrente del risultato di amministrazione è pari alla lettera A del predetto allegato a).
- (6) La quota libera in capitale del risultato di amministrazione è pari alla voce D riportata nell'allegato a) al rendiconto. Il risultato di amministrazione è pari alla lettera A del predetto allegato a).
- (7) La quota accantonata del risultato di amministrazione è pari alla voce B riportata nell'allegato a) al rendiconto. Il risultato di amministrazione è pari alla lettera A del predetto allegato a).
- (8) La quota vincolata del risultato di amministrazione è pari alla voce C riportata nell'allegato a) al rendiconto. Il risultato di amministrazione è pari alla lettera A riportata nel predetto allegato a).
- (9) Indicare al numeratore solo la quota del finanziamento destinata alla copertura di investimenti, e al denominatore escludere gli investimenti che, nell'esercizio, sono finanziati dal FPV.

Piano degli indicatori di bilancio
Indicatori analitici concernenti la composizione delle entrate e l'effettiva capacità di riscossione
Rendiconto esercizio 2020

Titolo Tipologia		Denominazione	Composizione delle entrate (valori percentuali)				Percentuale riscossione entrate				
			Previsioni iniziali competenza/ totale previsioni iniziali competenza	Previsioni definitive competenza/ totale previsioni definitive competenza	Accertamenti / Totale Accertamenti	% di riscossione prevista nel bilancio di previsione iniziale- Previsioni iniziali cassa / (previsioni iniziali competenza + residui)	% riscossione prevista nelle previsioni definitive Previsioni definitive cassa / (previsioni definitive competenza + residui)	% riscossione complessiva (Riscossioni c/comp + Riscossioni c/residui) / (Accertamenti + residui definitivi iniziali)	% di riscossione dei crediti esigibili nell'esercizio: Riscossioni c/comp / Accertamenti di competenza	% di riscossione dei crediti esigibili negli esercizi precedenti: Riscossioni c/residui / residui definitivi iniziali	
TITOLO 1: Entrate correnti di natura tributaria, contributiva e perequativa											
10101	Tipologia 101: Imposte, tasse e proventi assimilati		28,67	28,67	29,82	79,09	79,09	16,95	46,72	5,39	
10000	Totale TITOLO 1:Entrate correnti di natura tributaria, contributiva e perequativa		28,67	28,67	29,82	79,09	79,09	16,95	46,72	5,39	
TITOLO 2: Trasferimenti correnti											
20101	Tipologia 101: Trasferimenti correnti da Amministrazioni pubbliche		15,06	15,06	38,18	98,27	98,27	38,62	34,87	51,03	
20000	Totale TITOLO 2:Trasferimenti correnti		15,06	15,06	38,18	98,27	98,27	38,62	34,87	51,03	
TITOLO 3: Entrate extratributarie											
30100	Tipologia 100: Vendita di beni e servizi e proventi derivanti dalla gestione dei beni		0,71	0,71	0,82	87,64	87,64	73,91	90,92	37,35	
30200	Tipologia 200: Proventi derivanti dall'attività di controllo e repressione delle irregolarità e degli illeciti		0,17	0,17	0,16	89,14	89,14	3,79	95,62	0,13	
30300	Tipologia 300: Interessi attivi		0,00	0,00	0,00	100,00	100,00	100,00	100,00	0,00	
30500	Tipologia 500: Rimborsi e altre entrate correnti		0,83	0,83	1,76	98,85	98,85	39,87	53,01	1,97	
30000	Totale TITOLO 3:Entrate extratributarie		1,72	1,72	2,75	91,03	91,03	25,49	66,88	3,15	
TITOLO 4: Entrate in conto capitale											
40200	Tipologia 200: Contributi agli investimenti		1,80	1,80	2,02	100,00	100,00	0,00	0,00	0,00	
40300	Tipologia 300: Altri trasferimenti in conto capitale		0,00	0,00	0,00	100,00	100,00	0,00	0,00	0,00	
40400	Tipologia 400: Entrate da alienazione di beni materiali e immateriali		0,24	0,24	0,27	87,71	87,71	95,88	95,48	100,00	
40500	Tipologia 500: Altre entrate in conto capitale		1,30	1,30	1,69	68,59	68,59	66,68	85,31	31,42	
40000	Totale TITOLO 4:Entrate in conto capitale		3,35	3,35	3,98	91,04	91,04	22,67	42,85	6,28	
TITOLO 6: Accensione Prestiti											
60300	Tipologia 300: Accensione mutui e altri finanziamenti a medio lungo termine		2,27	2,27	2,53	6,10	6,10	93,90	100,00	0,00	
60000	Totale TITOLO 6:Accensione Prestiti		2,27	2,27	2,53	6,10	6,10	93,90	100,00	0,00	
TITOLO 7: Anticipazioni da Istituto tesoriere/cassiere											
70100	Tipologia 100: Anticipazioni da istituto tesoriere/cassiere		14,12	14,12	9,10	97,93	97,93	94,38	97,84	0,00	
70000	Totale TITOLO 7:Anticipazioni da istituto tesoriere/cassiere		14,12	14,12	9,10	97,93	97,93	94,38	97,84	0,00	
TITOLO 9: Entrate per conto terzi e partite di giro											
90100	Tipologia 100: Entrate per partite di giro		8,34	8,34	7,75	98,31	98,31	99,70	99,93	0,00	
90200	Tipologia 200: Entrate per conto terzi		26,48	26,48	5,89	100,00	100,00	48,23	91,09	1,60	
90000	Totale TITOLO 9:Entrate per conto terzi e partite di giro		34,83	34,83	13,64	99,04	99,04	69,18	96,11	1,60	
TOTALE ENTRATE			100,00	100,00	100,00	93,48	87,19	32,28	55,34	10,15	

Analisi della spesa

La parte del bilancio relativa alla spesa è ordinata in missioni programmi titoli e macroaggregati secondo la natura della spesa e la sua destinazione economica.

Riguardo le spese correnti, gli impegni assunti dipendono quasi sempre dalla capacità dell'ente di acquisire tutti i necessari fattori produttivi per conseguire gli obiettivi prefissati. La valutazione del risultato della gestione riferita a questa componente del bilancio può quindi offrire un valido argomento sulla verifica della concretezza dell'azione amministrativa; comunque, bisogna prestare la dovuta attenzione ad alcune eccezioni: sono, infatti, allocati in tale componente del bilancio alcuni stanziamenti finanziati con entrate a "specifica destinazione", il cui eventuale minore accertamento produce una economia di spesa, e quindi una carenza di impegno solo apparente.

Riguardo le spese in c/capitale, la percentuale di realizzo (impegni) dipende spesso dal verificarsi o meno di fattori esterni: si pensi, ad esempio, ai lavori pubblici da realizzarsi mediante contributi dello Stato, della Regione o della Provincia: la mancata concessione di siffatti contributi determina, sempre in modo apparente, un basso grado di realizzazione degli investimenti rilevato in alcuni programmi. Quindi, in tali casi, per poter esprimere un giudizio di efficacia occorre considerare anche altri elementi.

Infine, sono da considerare le spese per movimenti di fondi che costituiscono l'elemento residuale dell'analisi; esse si compongono di due elementi ben distinti: le anticipazioni di cassa e il rimborso delle quote di capitale per l'ammortamento di mutui; quest'ultima voce non presenta alcun margine di discrezionalità, costituendo la diretta conseguenza di operazioni di indebitamento contratte negli esercizi precedenti, e pertanto essa incide nel risultato del programma solo dal punto di vista finanziario.

Altre informazioni aggiuntive

In allegato stampa degli indicatori delle spese.

Piano degli indicatori di bilancio
Indicatori analitici concernenti la composizione delle spese per missioni e programmi
Rendiconto esercizio 2020

MISSIONI E PROGRAMMI		COMPOSIZIONE DELLE SPESE PER MISSIONI E PROGRAMMI (dati in percentuali)						
		Previsioni iniziali		Previsioni definitive		Dati di rendiconto		
		Incidenza Missioni/Programmi previsioni stanziamento totale previsioni missioni	di cui Incidenza FPV: Previsioni stanziamento FPV/ Previsione FPV totale	Incidenza Missioni/Programmi previsioni stanziamento totale previsioni missioni	di cui Incidenza FPV: Previsioni stanziamento FPV/Previsione FPV totale	Incidenza Missione programma (Impieghi + FPV) / Totale Impieghi + Totale FPV)	di cui Incidenza FPV: Previsioni stanziamento FPV / Totale FPV	di cui Incidenza economie di spesa: Economie di competenza / Totale competenza di competenza
Missione 1: Servizi istituzionali, generali e di gestione	1 Organi istituzionali	0,58	0,00	0,58	0,00	1,05	0,00	0,10
	2 Segreteria generale	2,42	0,00	2,42	0,00	4,28	0,00	0,58
	3 Gestione economica, finanziaria, programmazione, provveditorato	0,37	0,00	0,37	0,00	0,59	0,00	0,05
	4 Gestione delle entrate tributarie e servizi fiscali	0,97	0,00	0,97	0,00	1,34	0,00	0,59
	5 Gestione dei beni demaniali e patrimoniali	0,00	0,00	0,00	0,00	0,00	0,00	0,00
	6 Ufficio tecnico	0,54	0,00	0,54	0,00	0,98	0,00	0,11
	7 Elezioni e consultazioni popolari - Anagrafe e stato civile	0,46	0,00	0,46	0,00	0,92	0,00	0,04
	11 Altri servizi generali	4,29	0,00	4,29	0,00	4,51	0,00	4,07
	TOTALE Missione 1: Servizi istituzionali, generali e di gestione	9,64	0,00	9,64	0,00	13,76	0,00	5,55
	Missione 2: Giustizia							
	1 Uffici giudiziari	0,00	0,00	0,00	0,00	0,00	0,00	0,00
	TOTALE Missione 2: Giustizia	0,00	0,00	0,00	0,00	0,00	0,00	0,00
Missione 3: Ordine pubblico e sicurezza	1 Polizia locale e amministrativa	1,13	0,00	1,13	0,00	2,22	0,00	0,04
	TOTALE Missione 3: Ordine pubblico e sicurezza	1,13	0,00	1,13	0,00	2,22	0,00	0,04
Missione 4: Istruzione e diritto allo studio	1 Istruzione prescolastica	0,09	0,00	0,09	0,00	0,13	0,00	0,05
	2 Altri ordini di istruzione	0,51	0,00	0,51	0,00	0,62	0,00	0,49
	6 Servizi ausiliari all'istruzione	1,25	0,00	1,25	0,00	2,09	0,00	0,42
	TOTALE Missione 4: Istruzione e diritto allo studio	1,85	0,00	1,85	0,00	2,74	0,00	0,96
Missione 5: Tutela e valorizzazione dei beni e attività culturali	2 Attività culturali e interventi diversi nel settore culturale	0,01	0,00	0,01	0,00	0,02	0,00	0,00
	TOTALE Missione 5: Tutela e valorizzazione dei beni e attività culturali	0,01	0,00	0,01	0,00	0,02	0,00	0,00
Missione 6: Politiche giovanili, sport e tempo libero	1 Sport e tempo libero	0,00	0,00	0,00	0,00	0,00	0,00	0,00
	TOTALE Missione 6: Politiche giovanili, sport e tempo libero	0,00	0,00	0,00	0,00	0,00	0,00	0,00
Missione 7: Turismo	1 Sviluppo e la valorizzazione del turismo	0,01	0,00	0,01	0,00	0,01	0,00	0,00
	TOTALE Missione 7: Turismo	0,01	0,00	0,01	0,00	0,01	0,00	0,00
Missione 8: Assetto del territorio ed edilizia abitativa	1 Urbanistica e assetto del territorio	0,67	0,00	0,67	0,00	1,31	0,00	0,04
	2 Edilizia residenziale pubblica e locale e piani di edilizia economico-popolare	0,48	0,00	0,48	0,00	0,95	0,00	0,01
	TOTALE Missione 8: Assetto del territorio ed edilizia abitativa	1,15	0,00	1,15	0,00	2,26	0,00	0,05
Missione 9: Sviluppo sostenibile e tutela del territorio e dell'ambiente	1 Difesa del suolo	0,02	0,00	0,02	0,00	0,04	0,00	0,00
	2 Tutela, valorizzazione e recupero ambientale	0,00	0,00	0,00	0,00	0,00	0,00	0,00
	3 Rifiuti	10,62	0,00	10,62	0,00	20,32	0,00	0,98
	4 Servizio idrico integrato	0,54	0,00	0,54	0,00	1,02	0,00	0,06
	TOTALE Missione 9: Sviluppo sostenibile e tutela del territorio e dell'ambiente	11,19	0,00	11,19	0,00	21,36	0,00	1,05
Missione 10: Trasporti e diritto alla mobilità	2 Trasporto pubblico locale	0,66	0,00	0,66	0,00	0,82	0,00	0,49
	5 Viabilità e infrastrutture stradali	3,46	0,00	3,46	0,00	2,92	0,00	3,99

✓	Missione 11: Soccorso civile	TOTALE Missione 10: Trasporti e diritto alla mobilità									
		1	Sistema di protezione civile		4,12	0,00		4,12	0,00		4,48
✓	Missione 12: Diritti sociali, politiche sociali e famiglia	TOTALE Missione 11: Soccorso civile									
					0,03	0,00		0,03	0,00		0,03
					0,03	0,00		0,03	0,00		0,03
		1	Interventi per l'infanzia e i minori e per asili nido		1,43	0,00		1,43	0,00		0,04
		3	Interventi per gli anziani		0,00	0,00		0,00	0,00		0,00
		4	Interventi per i soggetti a rischio di esclusione sociale		1,47	0,00		1,47	0,00		2,59
		7	Programmazione e governo della rete dei servizi sociosanitari e sociali		5,28	0,00		5,28	0,00		1,51
		9	Servizio necroscopico e cimiteriale		0,35	0,00		0,35	0,00		0,08
		TOTALE Missione 12: Diritti sociali, politiche sociali e famiglia									
					8,52	0,00		8,52	0,00		4,22
✓	Missione 14: Sviluppo economico e competitività	1	Industria, PMI e Artigianato		0,11	0,00		0,11	0,00		0,02
		2	Commercio - reti distributive - tutela dei consumatori		0,00	0,00		0,00	0,00		0,00
		TOTALE Missione 14: Sviluppo economico e competitività									
✓	Missione 20: Fondi e accantonamenti				0,11	0,00		0,11	0,00		0,02
		1	Fondo di riserva								
		2	Fondo crediti di dubbia esigibilità		0,17	0,00		0,17	0,00		0,34
✓	Missione 50: Debito pubblico	TOTALE Missione 20: Fondi e accantonamenti									
					6,66	0,00		6,66	0,00		13,29
					6,63	0,00		6,63	0,00		13,63
✓	Missione 60: Anticipazioni finanziarie	2	Quota capitale ammortamento mutui e prestiti obbligazionari		9,96	0,00		9,96	0,00		16,99
		TOTALE Missione 50: Debito pubblico									
					9,96	0,00		9,96	0,00		16,99
✓	Missione 99: Servizi per conto terzi	1	Restituzione anticipazione di tesoreria		13,11	0,00		13,11	0,00		11,07
		TOTALE Missione 60: Anticipazioni finanziarie									
					13,11	0,00		13,11	0,00		11,07
✓	Missione 99: Servizi per conto terzi	1	Servizi per conto terzi e Partite di giro		32,34	0,00		32,34	0,00		41,91
		TOTALE Missione 99: Servizi per conto terzi									
					32,34	0,00		32,34	0,00		41,91

Piano degli indicatori di bilancio Indicatori concernenti la capacità di pagare spese per missioni e programmi Rendiconto esercizio 2020

MISSIONI E PROGRAMMI		Capacità di pagamento nel bilancio di previsione iniziale: previsioni iniziali cassa / (resolli) + previsioni iniziali competenza - FPV	Capacità di pagamento nelle previsioni definitive cassa / (resolli) + previsioni definitive competenza - FPV	Capacità di pagamento a consuntivo: (Pagam. d'comp. + Pagam. d'risolli) / (Impogni + residui d'initiali iniziali)	Capacità di pagamento delle spese retroscritte: Pagam. d'comp. / Impogni	Capacità di pagamento delle spese usabili negli esercizi precedenti: Pagam. d'risolli / (resolli definitivi iniziali)
Missione 1: Servizi istituzionali, generali e di gestione	1 Organi istituzionali	96,24	96,24	85,64	69,83	64,60
	2 Segreteria generale	83,08	83,23	15,71	61,42	1,89
	3 Gestione economica, finanziaria, programmazione, provveditorato	147,84	147,84	83,76	91,57	60,00
	4 Gestione delle entrate tributarie e servizi fiscali	88,54	88,67	45,42	91,15	16,97
	5 Gestione dei beni demaniali e patrimoniali	100,00	100,00	0,31	100,00	0,00
	6 Ufficio tecnico	100,00	100,00	55,74	89,66	7,21
	7 Elezioni e consultazioni popolari - Anagrafe e stato civile	98,62	93,25	71,93	89,66	33,82
	11 Altri servizi generali	38,99	38,99	51,88	96,07	3,48
	TOTALE Missione 1: Servizi istituzionali, generali e di gestione	73,52	73,45	35,05	83,25	5,49
	Missione 2: Giustizia	1 Uffici giudiziari	100,00	100,00	0,00	0,00
Missione 3: Ordine pubblico e sicurezza	TOTALE Missione 2: Giustizia	100,00	100,00	0,00	0,00	0,00
	1 Polizia locale e amministrativa	100,00	100,00	72,58	85,74	39,70
	TOTALE Missione 3: Ordine pubblico e sicurezza	100,00	100,00	72,58	85,74	39,70
Missione 4: Istruzione e diritto allo studio	1 Istruzione preescolastica	100,00	103,18	61,11	83,26	28,96
	2 Altri ordini di istruzione	100,00	100,00	32,39	65,48	23,86
	6 Servizi ausiliari all'istruzione	100,00	100,02	41,23	37,46	52,58
	TOTALE Missione 4: Istruzione e diritto allo studio	100,00	103,14	37,91	45,24	30,93
Missione 5: Tutela e valorizzazione dei beni e attività culturali	2 Attività culturali e interventi diversi nel settore culturale	100,00	100,00	34,32	32,93	49,58
	TOTALE Missione 5: Tutela e valorizzazione dei beni e attività culturali	100,00	100,00	34,32	32,93	49,58
Missione 6: Politiche giovanili, sport e tempo libero	1 Sport e tempo libero	100,00	100,00	85,85	57,25	98,37
	TOTALE Missione 6: Politiche giovanili, sport e tempo libero	100,00	100,00	85,85	57,25	98,37
Missione 7: Turismo	1 Sviluppo e la valorizzazione del turismo	100,00	100,00	1,14	98,85	0,12
	TOTALE Missione 7: Turismo	100,00	100,00	1,14	98,85	0,12
Missione 8: Assetto del territorio ed edilizia abitativa	1 Urbanistica e assetto del territorio	100,00	100,00	28,82	67,37	11,31
	2 Edilizia residenziale pubblica e locale e piani di edilizia economico-popolare	100,00	100,00	73,52	97,87	2,02
	TOTALE Missione 8: Assetto del territorio ed edilizia abitativa	100,00	100,00	40,43	80,18	10,30
Missione 9: Sviluppo sostenibile e tutela del territorio e dell'ambiente	1 Difesa del suolo	100,00	100,00	93,29	100,00	0,00
	2 Tutela, valorizzazione e recupero ambientale	100,00	100,00	0,06	92,00	0,01
	3 Rifiuti	94,80	95,01	47,45	75,23	31,18
	4 Servizio idrico integrato	100,00	100,00	12,75	76,80	2,39
	TOTALE Missione 9: Sviluppo sostenibile e tutela del territorio e dell'ambiente	95,58	95,76	41,73	75,36	25,20
Missione 10: Trasporti e diritto alla mobilità	2 Trasporto pubblico locale	100,00	100,00	100,00	100,00	100,00
	3 Viabilità e infrastrutture stradali	94,38	95,11	42,86	67,72	19,60
	TOTALE Missione 10: Trasporti e diritto alla mobilità	95,06	95,73	50,77	74,81	23,25
Missione 11: Soccorso civile	1 Sistema di protezione civile	100,00	100,00	63,85	100,00	44,41

Missione 12: Diritti sociali, politiche sociali e famiglia		TOTALE Missione 11: Soccorso civile									
1	Interventi per l'infanzia e i minori e per asili nido	82,02	96,74	22,56	22,14	29,13	44,41				
3	Interventi per gli anziani	100,00	100,00	0,00	0,00	0,00					
4	Interventi per i soggetti a rischio di esclusione sociale	57,89	57,89	3,16	28,24	0,00					
7	Programmazione e governo della rete dei servizi sociosanitari e sociali	89,63	89,63	19,12	17,93	19,81					
9	Servizio necroscopico e cinteriale	96,85	86,54	23,87	30,09	18,29					
TOTALE Missione 12: Diritti sociali, politiche sociali e famiglia		65,28	66,50	16,84	19,71	15,16					
Missione 14: Sviluppo economico e competitività											
1	Industria, PMI e Artigianato	100,00	100,32	46,53	72,97	13,87					
2	Commercio - reti distributive - tutela dei consumatori	100,00	100,00	16,42	0,00	15,42					
TOTALE Missione 14: Sviluppo economico e competitività		100,00	100,22	36,75	72,97	15,19					
Missione 20: Fondi e accantonamenti											
1	Fondo di riserva	0,00	0,00	0,00	0,00	0,00					
2	Fondo crediti di dubbia esigibilità	0,00	0,00	0,00	0,00	0,00					
TOTALE Missione 20: Fondi e accantonamenti		0,00	0,00	0,00	0,00	0,00					
Missione 50: Debito pubblico											
2	Quota capitale ammortamento mutui e prestiti obbligazionari	18,16	18,16	99,89	100,00	98,54					
TOTALE Missione 50: Debito pubblico		18,16	18,16	99,89	100,00	98,54					
Missione 60: Anticipazioni finanziarie											
1	Restituzione anticipazione di tesoreria	100,00	100,00	100,00	100,00	0,00					
TOTALE Missione 60: Anticipazioni finanziarie		100,00	100,00	100,00	100,00	0,00					
Missione 99: Servizi per conto terzi											
1	Servizi per conto terzi e Partite di giro	99,65	99,93	73,41	96,87	26,31					
TOTALE Missione 99: Servizi per conto terzi		99,65	99,93	73,41	96,87	26,31					

ELENCO ANALITICO DELLE RISORSE ACCANTONATE, VINCOLATE E DESTINATE AGLI INVESTIMENTI DEL RISULTATO DI AMMINISTRAZIONE

Il risultato di amministrazione nell'ultimo triennio ha avuto la seguente evoluzione:

	2017	2018	2019
Risultato di amministrazione (+/-)	13.892.853,51	16.054.925,01	23.939.203,13
Di cui:			
Parte accantonata	7.558.595,75	15.647.269,96	26.107.656,60
Parte vincolata	6.334.257,76	0,00	787.715,07
Parte destinata a investimenti	0,00	0,00	0,00
Parte disponibile (+/-)	0,00	407.655,05	-2.956.168,54

ELENCO ANALITICO DELLE RISORSE ACCANTONATE, VINCOLATE E DESTINATE AGLI INVESTIMENTI DEL RISULTATO DI AMMINISTRAZIONE

L'avanzo di amministrazione rilevato al 31/12/20-@ è stato così utilizzato nel corso dell'esercizio 2020:

Applicazione dell'avanzo del 2020	Avanzo vincolato	Avanzo per spese in c/capitale	Fondo svalutazione crediti	Avanzo non vincolato	Totale
Spesa corrente	787715,07				
Spesa corrente a carattere non ripetitivo					
Debiti fuori bilancio					
Estinzione anticipata di prestiti					
Spesa in c/capitale					
Altro					
Totale avanzo utilizzato	787715,07				

In allegato risultato di amministrazione (prospetto dimostrativo risultato di amministrazione).

PROSPETTO DIMOSTRATIVO DEL RISULTATO DI AMMINISTRAZIONE ANNO 2020

Allegato a) Risultato di amministrazione

		GESTIONE		
		RESIDUI	COMPETENZA	TOTALE
Fondo di cassa al 1° gennaio				0,00
RISCOSSIONI	(+)	6.703.453,93	35.056.136,12	41.759.590,05
PAGAMENTI	(-)	8.214.759,96	29.595.058,92	37.809.818,88
SALDO DI CASSA AL 31 DICEMBRE	(=)			3.949.771,17
PAGAMENTI per azioni esecutive non regolarizzate al 31 dicembre	(-)			0,00
FONDO DI CASSA AL 31 DICEMBRE	(=)			3.949.771,17
RESIDUI ATTIVI <i>di cui derivanti da accertamenti di tributi effettuati sulla base della stima del dipartimento delle finanze</i>	(+)	52.978.690,41	28.296.377,65	81.275.068,06
RESIDUI PASSIVI	(-)	17.644.066,95	8.431.633,01	26.075.699,96
FONDO PLURIENNALE VINCOLATO PER SPESE CORRENTI ⁽¹⁾	(-)			0,00
FONDO PLURIENNALE VINCOLATO PER SPESE IN C.TO CAPITALE ⁽¹⁾	(-)			0,00
FONDO PLURIENNALE VINCOLATO PER ATTIVITÀ FINANZIARIE ⁽¹⁾	(-)			0,00
RISULTATO DI AMMINISTRAZIONE AL 31 DICEMBRE 2020 (A) ⁽²⁾	(=)	3		59.149.139,27
Composizione del risultato di amministrazione al 31 dicembre 2020				
Parte accantonata ⁽³⁾				
Fondo crediti di dubbia esazione al 31/12/2020 ⁽⁴⁾				52.387.966,97
Accantonamento residui perenti al 31/12/2020 (solo per le regioni) ⁽⁵⁾				0,00
Fondo anticipazioni liquidità				6.296.939,83
Fondo perdite società partecipate				0,00
Fondo contenzioso				5.623.531,28
Altri accantonamenti				2.003.500,00
Totale parte accantonata (B)				66.311.938,08
Parte vincolata				
Vincoli derivanti da leggi e dai principi contabili				0,00
Vincoli derivanti da trasferimenti				0,00
Vincoli derivanti da contrazione di mutui				0,00
Vincoli formalmente attribuiti dall'ente				0,00
Altri vincoli da specificare				0,00
Totale parte vincolata (C)				0,00

Totale parte destinata agli investimenti (D)
0,00
Totale parte disponibile (E)=(A)-(B)-(C)-(D) F) di cui Disavanzo da debito autorizzato e non contrattato (6)
-7.162.798,81
Se E è negativo, tale importo è iscritto tra le spese del bilancio di previsione come disavanzo da ripianare (6)
0,00

- (1) Indicare l'importo del fondo pluriennale vincolato risultante dal conto del bilancio (in spesa)
- (2) Se negativo, le regioni indicano in nota la quota del disavanzo corrispondente al debito autorizzato e non contrattato, distintamente da quella derivante dalla gestione ordinaria.
- (3) Non comprende il fondo pluriennale vincolato.
- (4) Indicare l'importo del Fondo crediti di dubbia esigibilità risultante dall'allegato 8 c)
- (5) Solo per le regioni: Indicare l'importo dell'accantonamento per residui (perenti) al 31 dicembre 2020
- (6) Solo per le Regioni e la Province autonome. In caso di risultato negativo, le regioni iscrivono nel passivo del bilancio distintamente il disavanzo di amministrazione da ripianare (lettera E al netto della lettera F) e il disavanzo derivante da debito autorizzato e non contrattato (lettera F).

ELENCO ANALITICO DELLE RISORSE ACCANTONATE NEL RISULTATO DI AMMINISTRAZIONE (*)

Capitolo di spesa	Descrizione	Risorse accantonate al 1/1/2020 ⁵	Risorse accantonate applicate al bilancio dell'esercizio 2020 (con segno -) ¹	Risorse accantonate stanziolate nella spesa del bilancio dell'esercizio 2020	Variazione degli accantonamenti effettuata in sede di rendiconto (con segno +/-) ²	Risorse accantonate nel risultato di amministrazione al 31/12/2020
		(a)	(b)	(c)	(d)	(e)=(a)+(b)+(c)+(d)
Fondo anticipazioni liquidità						
	Fondo anticipazione liquidità	4.892.381,79	0,00	1.404.558,04	0,00	6.296.939,83
	Totale Fondo anticipazioni liquidità	4.892.381,79	0,00	1.404.558,04	0,00	6.296.939,83
Fondo perdite società partecipate						
	Totale Fondo perdite società partecipate	0,00	0,00	0,00	0,00	0,00
Fondo contenzioso						
	FONDO CONTENZIOSO	0,00	0,00	0,00	5.623.531,28	5.623.531,28
	Totale Fondo contenzioso	0,00	0,00	0,00	5.623.531,28	5.623.531,28
Fondo crediti di dubbia esigibilità³						
	355/0 FONDO CREDITI DI DUBBIA ESIGIBILITA'	15.977.774,81	0,00	5.082.009,39	31.328.182,77	52.387.966,97
	Totale Fondo crediti di dubbia esigibilità	15.977.774,81	0,00	5.082.009,39	31.328.182,77	52.387.966,97
Accantonamento residui perenti (solo per le regioni)						
	Totale Accantonamento residui perenti (solo per le regioni)	0,00	0,00	0,00	0,00	0,00
Altri accantonamenti⁴						
	DEBITI POTENZIALI	5.220.000,00	0,00	0,00	-5.220.000,00	0,00
	INDENNITA' FINE MANDATO SINDCAO	17.500,00	0,00	0,00	-14.000,00	3.500,00
	FONDO DEBITI FUORI BILANCIO	0,00	0,00	0,00	2.000.000,00	2.000.000,00
	Totale Altri accantonamenti	5.237.500,00	0,00	0,00	-3.234.000,00	2.003.500,00
	TOTALE	26.107.656,60	0,00	6.486.567,43	33.717.714,05	66.311.938,08

(*) Le modalità di compilazione delle singole voci del prospetto sono descritte nel paragrafo 13.7.1 del principio applicato della programmazione.

(1) Indicare, con il segno (+), l'utilizzo dei fondi accantonati attraverso l'applicazione in bilancio della corrispondente quota del risultato di amministrazione.

(2) Indicare, con il segno (-), i maggiori accantonamenti nel risultato di amministrazione effettuati in sede di predisposizione del rendiconto, e con il segno (+), le riduzioni degli accantonamenti effettuati in sede di predisposizione del rendiconto.

(3) Con riferimento ai capitoli di bilancio riguardanti il FCDE, devono essere preliminarmente valorizzati le colonne (a) e (b) nelle quali devono essere indicate rispettivamente le quote accantonate nel risultato di amministrazione degli esercizi 2019 e 2020 determinate nel rispetto dei principi contabili. Successivamente sono valorizzati gli importi di cui alla lettera (b), che corrispondono alla quota del risultato di amministrazione applicata al bilancio N per le rispettive quote del FCDE.

Se l'importo della colonna (e) è minore della somma algebrica delle colonne (a) + (b), la differenza è iscritta con il segno (-) nella colonna (d).

Se l'importo della colonna (e) è maggiore della somma algebrica delle colonne (a) + (b), la differenza è iscritta con il segno (+) nella colonna (c) entro il limite dell'importo stanziato in bilancio per il FCDE (previsione definitiva). Se lo stanziamento di bilancio non è capiente, la differenza è iscritta nella colonna (d) con il segno (+).

(4) I fondi di riserva e i fondi speciali non confluiscono nella quota accantonata del risultato di amministrazione.

(5) In caso di revisione della composizione del risultato di amministrazione all'inizio dell'esercizio (vincoli), accantonati e destinati agli investimenti) della colonna 1 possono non corrispondere con i dati dell'ultima colonna del prospetto a/7 del rendiconto dell'esercizio precedente.

ELENCO ANALITICO DELLE RISORSE VINCOLATE NEL RISULTATO DI AMMINISTRAZIONE (*)

Capitolo di entrata	Descrizione	Capitolo di spesa	Descrizione	Risorse vincolate nel risultato di amministrazione al 31/12/2020 ¹	Risorse vincolate applicate al bilancio dell'esercizio 2020	Entrate vincolate accertate nell'esercizio 2020	Impegni esercizio 2020 finanziati da entrate vincolate accertate nell'esercizio o da quote vincolate del risultato di amministrazione	Fondo pluriennale vincolato al 31/12/2020	Canalizzazione di residui attivi vincolati o eliminazione del vincolo su quote del risultato di amministrazione (+) e residui passivi finanziati da risorse vincolate (-) (gestione dei residui)	Canalizzazione nell'esercizio 2020 di impegni finanziati dal fondo pluriennale vincolato dopo l'approvazione del rendiconto dell'esercizio 2019 non rimpagati nell'esercizio 2020	Risorse vincolate nel risultato di amministrazione al 31/12/2020	Risorse vincolate nel risultato di amministrazione al 31/12/2020
				(a)	(b)	(c)	(d)	(e)	(f)	(g)	(h)=(b)+(c)-(e)+(g)	(i)=(a)+(c)-(d)-(e)+(f)+(g)
Vincoli derivanti dalla legge												
Totale vincoli derivanti dalla legge (i/1)				0,00	0,00	0,00	0,00	0,00	0,00	0,00	0,00	0,00
Vincoli derivanti da trasferimenti												
Totale vincoli derivanti da trasferimenti (i/2)				0,00	0,00	0,00	0,00	0,00	0,00	0,00	0,00	0,00
Vincoli derivanti da finanziamenti												
Totale vincoli derivanti da finanziamenti (i/3)				0,00	0,00	0,00	0,00	0,00	0,00	0,00	0,00	0,00
Vincoli formalmente attribuiti dall'ente												
Totale vincoli formalmente attribuiti dall'ente (i/4)				787.715,07	0,00	0,00	0,00	0,00	0,00	0,00	0,00	787.715,07
Altri vincoli												
Totale altri vincoli (i/5)				0,00	0,00	0,00	0,00	0,00	0,00	0,00	0,00	0,00
TOTALE RISORSE VINCOLATE (i)=(i/1)+(i/2)+(i/3)+(i/4)+(i/5)				787.715,07	0,00	0,00	0,00	0,00	0,00	0,00	0,00	787.715,07
Totale quote accantonate riguardanti le risorse vincolate da legge (m/1)												
Totale quote accantonate riguardanti le risorse vincolate da trasferimenti (m/2)												
Totale quote accantonate riguardanti le risorse vincolate da finanziamenti (m/3)												
Totale quote accantonate riguardanti le risorse vincolate dall'ente (m/4)												
Totale quote accantonate riguardanti le risorse vincolate da altro (m/5)												
Totale quote accantonate riguardanti le risorse vincolate (m)=(m/1)+(m/2)+(m/3)+(m/4)+(m/5)												
Totale risorse vincolate da legge al netto di quelle che sono state oggetto di accantonamenti (n/1)=(i-m/1)												
Totale risorse vincolate da trasferimenti al netto di quelle che sono state oggetto di accantonamenti (n/2)=(i-m/2)												
Totale risorse vincolate da finanziamenti al netto di quelle che sono state oggetto di accantonamenti (n/3)=(i-m/3)												
Totale risorse vincolate dall'ente al netto di quelle che sono state oggetto di accantonamenti (n/4)=(i-m/4)												
Totale risorse vincolate da altro al netto di quelle che sono state oggetto di accantonamenti (n/5)=(i-m/5)												
Totale risorse vincolate da legge (n)=(n/1)+(n/2)+(n/3)+(n/4)+(n/5)												

«4 Vincolate al netto di quelle che sono state oggetto di accantonamenti (n=1,n)

«5 Prospetto sono descritte nel paragrafo 13.7.2 del principio applicato della programmazione.		
«6 non compresi nella quota vincolata del risultato di amministrazione dell'esercizio precedente (ad es. i residui attivi vincolati che hanno finanziato impegni).	0,00	0,00

ELENCO ANALITICO DELLE RISORSE DESTINATE AGLI INVESTIMENTI NEL RISULTATO DI AMMINISTRAZIONE (*)

Capitolo di entrata	Descrizione	Capitolo di spesa	Descrizione	Risorse destinate agli investimenti al 1/1/2020 ⁽¹⁾	Entrate destinate agli investimenti accertate nell'esercizio 2020	Impegni esercizio 2020 finanziati da entrate destinate accertate nell'esercizio o da quote destinate del risultato di amministrazione ⁽²⁾	Fondo pluriennale vincolato al 31/12/2020 finanziato da entrate destinate accertate nell'esercizio o da quote destinate del risultato di amministrazione	Cancellazione di residui attivi costituiti da risorse destinate agli investimenti ⁽³⁾ o eliminazione della destinazione su quote del risultato di amministrazione (+) e residui passivi finanziati da risorse destinate agli investimenti (-) (gestione dei residui)	Risorse destinate agli investimenti al 31/12/2020
				(a)	(b)	(c)	(d)	(e)	(f)=(a)+(b)-(c)-(d)-(e)
TOTALE				0,00	0,00	0,00	0,00	0,00	0,00
Totale quote accantonate nel risultato di amministrazione riguardanti le risorse destinate agli investimenti (g)									0,00
Totale risorse destinate nel risultato di amministrazione al netto di quelle che sono state oggetto di accantonamenti (h = Totale f - g)									0,00

(*) Le modalità di compilazione delle singole voci del prospetto sono descritte nel paragrafo 13.7.3 del principio applicato della programmazione.

(1) In caso di revisione della composizione del risultato di amministrazione all'inizio dell'esercizio (vincoli, accantonati e destinati agli investimenti), non rimpugnate nell'esercizio N, se la cancellazione è effettuata dopo l'approvazione del rendiconto dell'esercizio N-1.

(2) Comprende le eventuali cancellazioni di impegni imputati all'esercizio N, finanziati dal fondo pluriennale vincolato costituito da risorse destinate agli investimenti, non rimpugnate nell'esercizio N, se la cancellazione è effettuata dopo l'approvazione del rendiconto dell'esercizio N-1.

(3) Esclusa la cancellazione di residui attivi non compresi nella quota del risultato di amministrazione dell'esercizio precedente destinata agli investimenti (ad es. i residui attivi destinati agli investimenti che hanno finanziato impegni).

Conciliazione tra risultato della gestione di competenza e il risultato di amministrazione

RISCONTRO RISULTATI DELLA GESTIONE	
Gestione di competenza	2020
Accertamenti	63.352.513,77
Impegni	38.026.691,93
SALDO GESTIONE COMPETENZA	25.325.821,84
Fondo pluriennale vincolato in entrata	0,00
Fondo pluriennale vincolato di spesa	0,00
SALDO FPV	0,00
Gestione dei residui	
Maggiori residui attivi riaccertati (+)	4.899.820,96
Minori residui attivi riaccertati (-)	11.251.546,34
Minori residui passivi riaccertati (+)	16.235.839,68
SALDO GESTIONE RESIDUI	9.884.114,30
Riepilogo	
SALDO GESTIONE COMPETENZA	25.325.821,84
SALDO FPV	0,00
SALDO GESTIONE RESIDUI	9.884.114,30
AVANZO ESERCIZI PRECEDENTI APPLICATO	5.680.096,86
AVANZO ESERCIZI PRECEDENTI NON APPLICATO	18.259.106,27
RISULTATO DI AMMINISTRAZIONE AL 31/12/2020	59.149.139,27

RAGIONI PERSISTENZA DEI RESIDUI ATTIVI E PASSIVI

Residui attivi

	2015 e precedenti	2016	2017	2018	2019	2020	Totale
Titolo 1 - Entrate correnti di natura tributaria, contributiva e perequativa	24.836.761,69	3.357.178,77	4.459.120,05	6.204.372,21	9.878.898,04	10.064.833,98	58.797.164,74
Titolo 2 - Trasferimenti correnti	0,00	0,00	567.273,99	0,00	24.761,07	15.752.473,19	16.344.508,25
Titolo 3 - Entrate extratributarie	1.712.091,23	98.849,07	0,00	167.041,34	283.258,97	576.273,90	2.837.514,51
Titolo 4 - Entrate in conto capitale	119.423,52	258.911,76	908.213,79	1.339,40	0,00	1.442.476,27	2.731.364,76
Titolo 6 - Accensione Prestiti	104.195,49	0,00	0,00	0,00	0,00	0,00	104.195,49
Titolo 7 - Anticipazioni da istituto tesoriere/cassiere	0,00	0,00	0,00	0,00	0,00	124.376,04	124.376,04
Titolo 9 - Entrate per conto terzi e partite di giro	0,00	0,00	0,00	0,00	0,00	335.944,27	335.944,27
Totale	26.772.471,93	3.715.939,62	5.330.607,83	6.372.752,95	10.186.918,08	28.296.377,65	81.276.068,05

Motivazione della persistenza

Spiegare i motivi per cui è stato necessario mantenere i residui sopra elencati.

In allegato l'elenco dei residui attivi divisi per anno.

I residui attivi si riferiscono a somme accertate ma non ancora incassate entro il termine dell'esercizio

GESTIONE DELLE ENTRATE - TOTALE DEI RESIDUI AL TERMINE DELL'ANNO 2020

Titolo			1	Entrate correnti di natura tributaria, contributiva e perequativa	
2o Livello			1	Tributi	
3o Livello			1	Imposte, tasse e proventi assimilati	
Anno Residuo					
Importo Residuo					
2007					317.620,55
2008					365.608,68
2009					990.213,94
2010					2.024.691,42
2011					3.788.927,83
2012					3.794.028,98
2013					3.165.988,07
2014					6.995.710,47
2015					3.393.971,75
2016					3.357.178,77
2017					4.455.120,05
2018					6.204.372,21
2019					9.878.898,04
2020					10.064.833,98
TOTALE					58.797.164,74
Anno Residuo					Importo Residuo
2017					567.273,99
2019					24.761,07
2020					15.752.473,19
TOTALE					16.344.508,25
Anno Residuo					Importo Residuo
2011					118.346,34
2018					5.233,11
2019					25,82
2020					47.255,07
TOTALE					170.860,34
Anno Residuo					Importo Residuo
2008					94,26
2010					1.167,34
TOTALE					1.261,60
Anno Residuo					Importo Residuo
2007					9.347,82
2008					44.420,54
2010					169.621,46
2011					310.502,05
2012					302.964,52
2013					211.791,54
2014					181.627,48
2015					5.837,10
2016					98.849,07
2018					161.808,23
2019					263.233,15
2020					4.526,48
TOTALE					1.784.529,44
Anno Residuo					Importo Residuo
2011					118.346,34
2018					5.233,11
2019					25,82
2020					47.255,07
TOTALE					170.860,34
Anno Residuo					Importo Residuo
2008					94,26
2010					1.167,34
TOTALE					1.261,60
Anno Residuo					Importo Residuo
2007					9.347,82
2008					44.420,54
2010					169.621,46
2011					310.502,05
2012					302.964,52
2013					211.791,54
2014					181.627,48
2015					5.837,10
2016					98.849,07
2018					161.808,23
2019					263.233,15
2020					4.526,48
TOTALE					1.784.529,44
Anno Residuo					Importo Residuo
2011					118.346,34
2018					5.233,11
2019					25,82
2020					47.255,07
TOTALE					170.860,34
Anno Residuo					Importo Residuo
2008					94,26
2010					1.167,34
TOTALE					1.261,60
Anno Residuo					Importo Residuo
2007					9.347,82
2008					44.420,54
2010					169.621,46
2011					310.502,05
2012					302.964,52
2013					211.791,54
2014					181.627,48
2015					5.837,10
2016					98.849,07
2018					161.808,23
2019					263.233,15
2020					4.526,48
TOTALE					1.784.529,44
Anno Residuo					Importo Residuo
2011					118.346,34
2018					5.233,11
2019					25,82
2020					47.255,07
TOTALE					170.860,34
Anno Residuo					Importo Residuo
2008					94,26
2010					1.167,34
TOTALE					1.261,60
Anno Residuo					Importo Residuo
2007					9.347,82
2008					44.420,54
2010					169.621,46
2011					310.502,05
2012					302.964,52
2013					211.791,54
2014					181.627,48
2015					5.837,10
2016					98.849,07
2018					161.808,23
2019					263.233,15
2020					4.526,48
TOTALE					1.784.529,44
Anno Residuo					Importo Residuo
2011					118.346,34
2018					5.233,11
2019					25,82
2020					47.255,07
TOTALE					170.860,34
Anno Residuo					Importo Residuo
2008					94,26
2010					1.167,34
TOTALE					1.261,60
Anno Residuo					Importo Residuo
2007					9.347,82
2008					44.420,54
2010					169.621,46
2011					310.502,05
2012					302.964,52
2013					211.791,54
2014					181.627,48
2015					5.837,10
2016					98.849,07
2018					161.808,23
2019					263.233,15
2020					4.526,48
TOTALE					1.784.529,44
Anno Residuo					Importo Residuo
2011					118.346,34
2018					5.233,11
2019					25,82
2020					47.255,07
TOTALE					170.860,34
Anno Residuo					Importo Residuo
2008					94,26
2010					1.167,34
TOTALE					1.261,60
Anno Residuo					Importo Residuo
2007					9.347,82
2008					44.420,54
2010					169.621,46
2011					310.502,05
2012					302.964,52
2013					211.791,54
2014					181.627,48
2015					5.837,10
2016					98.849,07
2018					161.808,23
2019					263.233,15
2020					4.526,48
TOTALE					1.784.529,44
Anno Residuo					Importo Residuo
2011					118.346,34
2018					5.233,11
2019					25,82
2020					47.255,07
TOTALE					170.860,34
Anno Residuo					Importo Residuo
2008					94,26
2010					1.167,34
TOTALE					1.261,60
Anno Residuo					Importo Residuo
2007					9.347,82
2008					44.420,54
2010					169.621,46
2011					310.502,05
2012					302.964,52
2013					211.791,54
2014					181.627,48
2015					5.837,10
2016					98.849,07
2018					161.808,23
2019					263.233,15
2020					4.526,48
TOTALE					1.784.529,44
Anno Residuo					Importo Residuo
2011					118.346,34
2018					5.233,11
2019					25,82
2020					47.255,07
TOTALE					170.860,34
Anno Residuo					Importo Residuo
2008					94,26
2010					1.167,34
TOTALE					1.261,60
Anno Residuo					Importo Residuo
2007					9.347,82
2008					44.420,54
2010					169.621,46
2011					310.502,05
2012					302.964,52
2013					211.791,54
2014					181.627,48
2015					5.837,10
2016					98.849,07
2018					161.808,23
2019					263.233,15
2020					4.526,48
TOTALE					1.784.529,44
Anno Residuo					Importo Residuo
2011					118.346,34
2018					5.233,11
2019					25,82
2020					47.255,07
TOTALE					170.860,34
Anno Residuo					Importo Residuo
2008					94,26
2010					1.167,34
TOTALE					1.261,60
Anno Residuo					Importo Residuo
2007					9.347,82
2008					44.420,54
2010					169.621,46
2011					310.502,05
2012					302.964,52
2013					211.791,54
2014					181.627,48
2015					5.837,10
2016					98.849,07
2018					161.808,23
2019					263.233,15
2020					4.526,48
TOTALE					1.784.529,44
Anno Residuo					Importo Residuo
2011					118.346,34
2018					5.233,11
2019					25,82
2020					47.255,07
TOTALE					170.860,34
Anno Residuo					Importo Residuo
2008					94,26
2010					1.167,34
TOTALE					1.261,60
Anno Residuo					Importo Residuo
2007					9.347,82
2008					44.420,54
2010					169.621,46
2011					310.502,05
2012					302.964,52
2013					211.791,54
2014					181.627,48
2015					5.837,10
2016					98.849,07
2018					161.808,23
2019					263.233,15
2020					4.526,48
TOTALE					1.784.529,44
Anno Residuo					Importo Residuo
2011					118.346,34
2018					5.233,11
2019					25,82
2020					47.255,07
TOTALE					170.860,34
Anno Residuo					Importo Residuo
2008					94,26
2010					1.167,34
TOTALE					1.261,60
Anno Residuo					Importo Residuo
2007					9.347,82
2008					44.420,54
2010					169.621,46
2011					310.502,05
2012					302.964,52
2013					211.791,54
2014					181.627,48
2015					5.837,10
2016					98.849,07
2018					161.808,23
2019					263.233,15
2020					4.526,48
TOTALE					1.784.529,44
Anno Residuo					Importo Residuo
2011					118.346,34
2018					5.233,11
2019					25,82
2020					47.255,07
TOTALE					170.860,34
Anno Residuo					Importo Residuo
2008					94,26
2010					1.167,34
TOTALE					1.261,60
Anno Residuo					Importo Residuo
2007					9.347,82
2008					44.420,54
2010					169.621,46
2011					310.502,05
2012					302.964,52
2013					211.791,54
2014					181.627,48
2015					5.837,10
2016					98.849,07
2018					161.808,23
2019					263.233,15
2020					4.526,48
TOTALE					1.784.529,44
Anno Residuo					Importo Residuo
2011					118.346,34
2018					5.233,11
2019					25,82
2020					47.255,07
TOTALE					170.860,34
Anno Residuo					Importo Residuo
2008					94,26
2010					1.167,34
TOTALE					1.261,60
Anno Residuo					Importo Residuo
2007					9.347,82
2008					44.420,54
2010					169.621,46
2011					310.502,05
2012					302.964,52
2013					211.791,54
2014					181.627,48
2015					5.837,10
2016					98.849,07
2018					161.808,23
2019					263.233,15
2020					4.526,48
TOTALE					1.784.529,44
Anno Residuo					Importo Residuo
2011					118.346,34
2018					5.233,11
2019					25,82
2020					47.255,07
TOTALE					170.860,34
Anno Residuo					Importo Residuo
2008					94,26
2010					1.167,34
TOTALE					1.261,60
Anno Residuo					Importo Residuo
2007					9.347,82
2008					44.420,54
2010					169.621,46
2011					310.502,05
2012					302.964,52
2013					211.791,54
2014					181.627,48
2015					5.837,10
2016					98.849,07
2018					161.808,23
2019					263.233,15
2020					4.526,48
TOTALE					1.784.529,44
Anno Residuo					Importo Residuo
2011					118.346,34
2018					5.233,11
2019					25,82
2020					47.255,07
TOTALE					170.860,34
Anno Residuo					Importo Residuo
2008					94,26
2010					1.167,34
TOTALE					1.261,60
Anno Residuo					Importo Residuo
2007					9.347,82
2008					44.420,54
2010					169.621,46
2011					310.502,05
2012					302.964,52
2013					211.791,54
2014					181.627,48
2015					5.837,10
2016					98.849,07
2018					161.808,23
2019					263.233,15
2020					4.526,48
TOTALE					1.784.529,44
Anno Residuo					Importo Residuo
2011					118.346,34
2018					5.233,11
2019					25,82
2020					47.255,07
TOTALE					170.860,34
Anno Residuo					Importo Residuo
2008					94,26
2010					1.167,34
TOTALE					1.261,60
Anno Residuo					Importo Residuo
2007					9.347,82
2008					44.420,54
2010					169.621,46
2011					310.502,05
2012					302.964,52
2013					211.791,54
2014					181.627,48
2015					5.837,10
2016					98.849,07
2018					161.808,23
2019					263.233,15
2020					4.526,48
TOTALE					1.784.529,44
Anno Residuo					Importo Residuo
2011					118.346,34
2018					5.233,11
2019					25,82
2020					47.255,07
TOTALE					170.860,34
Anno Residuo					Importo Residuo
2008					94,26
2010					1.167,34
TOTALE					1.261,60
Anno Residuo					Importo Residuo
2007					9.347,82

3o Livello		2	Rimborsi in entrata
Titolo	4	Entrate in conto capitale	
2o Livello	2	Contributi agli investimenti	
3o Livello	1	Contributi agli investimenti da amministrazioni pubbliche	
Titolo	4	Entrate in conto capitale	
2o Livello	3	Altri trasferimenti in conto capitale	
3o Livello	10	Altri trasferimenti in conto capitale da amministrazioni pubbliche	
Titolo	4	Entrate in conto capitale	
2o Livello	4	Entrate da alienazione di beni materiali e immateriali	
3o Livello	1	Alienazione di beni materiali	
Titolo	4	Entrate in conto capitale	
2o Livello	5	Altre entrate in conto capitale	
3o Livello	1	Permessi di costruire	
Titolo	4	Entrate in conto capitale	
2o Livello	5	Altre entrate in conto capitale	
3o Livello	3	Entrate in conto capitale dovute a rimborsi, recuperi e restituzioni di somme non dovute o incassate in eccesso	
Titolo	6	Accensione Prestiti	
2o Livello	3	Accensione mutui e altri finanziamenti a medio lungo termine	
3o Livello	1	Finanziamenti a medio lungo termine	
Titolo	7	Anticipazioni da istituto tesoriere/cassiere	
2o Livello	1	Anticipazioni da istituto tesoriere/cassiere	
3o Livello	1	Anticipazioni da istituto tesoriere/cassiere	
Titolo	9	Entrate per conto terzi e partite di giro	
2o Livello	1	Entrate per partite di giro	
3o Livello	2	Ritenute su redditi da lavoro dipendente	
Titolo	9	Entrate per conto terzi e partite di giro	
2o Livello	1	Entrate per partite di giro	
3o Livello	99	Altre entrate per partite di giro	
Titolo	9	Entrate per conto terzi e partite di giro	
2o Livello	2	Entrate per conto terzi	
3o Livello	4	Depositi di presso terzi	
2011			356.370,78
2020			524.492,35
TOTALE			880.863,13
Anno Residuo		Importo Residuo	
2017			908.213,79
2020			1.277.000,00
TOTALE			2.185.213,79
Anno Residuo		Importo Residuo	
2016			13.101,75
TOTALE			13.101,75
Anno Residuo		Importo Residuo	
2020			7.849,40
TOTALE			7.849,40
Anno Residuo		Importo Residuo	
2018			1.339,40
2020			157.422,87
TOTALE			158.762,27
Anno Residuo		Importo Residuo	
2011			119.423,52
2016			246.810,03
2020			204,00
TOTALE			366.437,55
Anno Residuo		Importo Residuo	
2004			26.225,19
2006			15.108,55
2007			62.861,75
TOTALE			104.195,49
Anno Residuo		Importo Residuo	
2020			124.376,04
TOTALE			124.376,04
Anno Residuo		Importo Residuo	
2020			472,16
TOTALE			472,16
Anno Residuo		Importo Residuo	
2020			3.000,00
TOTALE			3.000,00
Anno Residuo		Importo Residuo	
2020			345,00
TOTALE			345,00

TITOLO	9	Entrate per conto terzi e partite di giro	Anno Residuo	Importo Residuo
2o Livello	2	Entrate per conto terzi	2020	332.127,11
3o Livello	99	Altre entrate per conto terzi	TOTALE	332.127,11
TOTALE GENERALE - (RIEPILOGO FINALE)				RESIDUO
				81.275.068,06

RAGIONI PERSISTENZA DEI RESIDUI ATTIVI E PASSIVI

Residui passivi

	2015 e precedenti	2016	2017	2018	2019	2020	Totale
TITOLO 1	7.581.182,05	2.846.879,97	768.510,80	1.576.819,26	2.396.236,84	7.440.461,22	22.609.090,14
TITOLO 2	936.249,89	456.400,94	595.883,44	159.238,57	325.983,12	608.423,07	3.082.179,03
TITOLO 4	1.551,47	0,00	0,00	0,00	0,00	0,00	1.551,47
TITOLO 5	0,00	0,00	0,00	0,00	0,00	0,00	0,00
TITOLO 7	0,00	0,00	0,00	130,60	0,00	382.748,72	382.879,32
Totale	8.518.983,41	3.303.280,91	1.364.394,24	1.735.188,43	2.722.219,96	8.431.633,01	26.075.699,96

Motivazioni della persistenza

Spiegare i motivi per cui è stato necessario mantenere i residui sopra elencati.

In allegato l'elenco dei residui passivi divisi per anno.

I residui passivi si riferiscono a somme impegnate ma non ancora pagate entro il termine dell'esercizio.

GESTIONE DELLE USCITE - TOTALE DEI RESIDUI AL TERMINE DELL'ANNO 2020

Missione	8	Assetto del territorio ed edilizia abitativa	Anno Residuo	2008	71.329,24	Importo Residuo
Programma	2	Edilizia residenziale pubblica e locale e piani di edilizia economico-popolare	TOTALE		71.329,24	
Titolo	2	Spese in conto capitale	Anno Residuo			Importo Residuo
Missione	8	Assetto del territorio ed edilizia abitativa	Anno Residuo	2009	82.000,00	Importo Residuo
Programma	1	Urbanistica e assetto del territorio	TOTALE		82.000,00	
Titolo	2	Spese in conto capitale	Anno Residuo			Importo Residuo
Missione	9	Sviluppo sostenibile e tutela del territorio e dell'ambiente	Anno Residuo	2010	111.164,97	Importo Residuo
Programma	4	Servizio idrico integrato	TOTALE		111.164,97	
Titolo	2	Spese in conto capitale	Anno Residuo			Importo Residuo
Missione	9	Sviluppo sostenibile e tutela del territorio e dell'ambiente	Anno Residuo	2011	100.000,00	Importo Residuo
Programma	3	Rifiuti	TOTALE		100.000,00	
Titolo	1	Spese correnti	Anno Residuo			Importo Residuo
Missione	9	Sviluppo sostenibile e tutela del territorio e dell'ambiente	Anno Residuo	2012	125.173,58	Importo Residuo
Programma	4	Servizio idrico integrato	TOTALE		125.173,58	
Titolo	2	Spese in conto capitale	Anno Residuo			Importo Residuo
Missione	1	Servizi istituzionali, generali e di gestione	Anno Residuo	2012	12.122,05	Importo Residuo
Programma	4	Gestione delle entrate tributarie e servizi fiscali	TOTALE		12.122,05	
Titolo	1	Spese correnti	Anno Residuo			Importo Residuo
Missione	9	Sviluppo sostenibile e tutela del territorio e dell'ambiente	Anno Residuo	2012	1.015.783,00	Importo Residuo
Programma	3	Rifiuti	TOTALE		1.015.783,00	
Titolo	1	Spese correnti	Anno Residuo			Importo Residuo
Missione	1	Servizi istituzionali, generali e di gestione	Anno Residuo	2012	4.454,61	Importo Residuo
Programma	3	Gestione economica, finanziaria, programmazione, provveditorato	TOTALE		4.454,61	
Titolo	1	Spese correnti	Anno Residuo			Importo Residuo
Missione	9	Sviluppo sostenibile e tutela del territorio e dell'ambiente	Anno Residuo	2012	299.097,32	Importo Residuo
Programma	3	Rifiuti	TOTALE		299.097,32	
Titolo	1	Spese correnti	Anno Residuo			Importo Residuo
Missione	9	Sviluppo sostenibile e tutela del territorio e dell'ambiente	Anno Residuo	2013	922.096,57	Importo Residuo
Programma	4	Servizio idrico integrato	TOTALE		922.096,57	
Titolo	2	Spese in conto capitale	Anno Residuo			Importo Residuo
Missione	9	Sviluppo sostenibile e tutela del territorio e dell'ambiente	Anno Residuo	2013	10.765,00	Importo Residuo
Programma	3	Rifiuti	TOTALE		10.765,00	
Titolo	1	Spese correnti	Anno Residuo			Importo Residuo
Missione	4	Istruzione e diritto allo studio	Anno Residuo	2013	497.586,42	Importo Residuo
Programma	2	Altri ordini di istruzione	TOTALE		497.586,42	
Titolo			Anno Residuo			Importo Residuo

[illegible]

Missione	1	Spese correnti			2013	1.200.000,00
Programma	6	Ufficio tecnico			TOTALE	1.200.000,00
TITOLO	1	Spese correnti			Anno Residuo	Importo Residuo
Missione	1	Servizi istituzionali, generali e di gestione			2013	80.000,00
Programma	5	Gestione dei beni demaniali e patrimoniali			TOTALE	80.000,00
TITOLO	2	Spese in conto capitale			Anno Residuo	Importo Residuo
Missione	9	Sviluppo sostenibile e tutela del territorio e dell'ambiente			2013	4.595,00
Programma	3	Rifiuti			TOTALE	4.595,00
TITOLO	1	Spese correnti			Anno Residuo	Importo Residuo
Missione	1	Servizi istituzionali, generali e di gestione			2013	88.268,33
Programma	4	Gestione delle entrate tributarie e servizi fiscali			TOTALE	88.268,33
TITOLO	1	Spese correnti			Anno Residuo	Importo Residuo
Missione	9	Sviluppo sostenibile e tutela del territorio e dell'ambiente			2013	189.819,00
Programma	3	Rifiuti			TOTALE	189.819,00
TITOLO	1	Spese correnti			Anno Residuo	Importo Residuo
Missione	9	Sviluppo sostenibile e tutela del territorio e dell'ambiente			2013	487.216,04
Programma	4	Servizio idrico integrato			TOTALE	487.216,04
TITOLO	2	Spese in conto capitale			Anno Residuo	Importo Residuo
Missione	1	Servizi istituzionali, generali e di gestione			2014	117.953,00
Programma	2	Segreteria generale			TOTALE	117.953,00
TITOLO	1	Spese correnti			Anno Residuo	Importo Residuo
Missione	1	Servizi istituzionali, generali e di gestione			2014	27,46
Programma	4	Gestione delle entrate tributarie e servizi fiscali			TOTALE	27,46
TITOLO	1	Spese correnti			Anno Residuo	Importo Residuo
Missione	1	Servizi istituzionali, generali e di gestione			2014	2.017,86
Programma	5	Gestione dei beni demaniali e patrimoniali			TOTALE	2.017,86
TITOLO	2	Spese in conto capitale			Anno Residuo	Importo Residuo
Missione	8	Assetto del territorio ed edilizia abitativa			2014	1.780,37
Programma	1	Urbanistica e assetto del territorio			TOTALE	1.780,37
TITOLO	2	Spese in conto capitale			Anno Residuo	Importo Residuo
Missione	1	Servizi istituzionali, generali e di gestione			2014	6.919,20
Programma	5	Gestione dei beni demaniali e patrimoniali			TOTALE	6.919,20
TITOLO	2	Spese in conto capitale			Anno Residuo	Importo Residuo
Missione	1	Servizi istituzionali, generali e di gestione			2014	11.500,00
Programma	6	Ufficio tecnico			TOTALE	11.500,00
TITOLO	6	Ufficio tecnico			Anno Residuo	Importo Residuo

Titolo	1	Spese correnti		2014	3.100,00
				TOTALE	3.100,00
Missione	1	Servizi istituzionali, generali e di gestione		Anno Residuo	Importo Residuo
Programma	4	Gestione delle entrate tributarie e servizi fiscali		2014	4.831,11
Titolo	1	Spese correnti		TOTALE	4.831,11
Missione	1	Servizi istituzionali, generali e di gestione		Anno Residuo	Importo Residuo
Programma	6	Ufficio tecnico		2014	20.106,90
Titolo	1	Spese correnti		TOTALE	20.106,90
Missione	1	Servizi istituzionali, generali e di gestione		Anno Residuo	Importo Residuo
Programma	5	Gestione dei beni demaniali e patrimoniali		2014	20.836,75
Titolo	2	Spese in conto capitale		TOTALE	20.836,75
Missione	1	Servizi istituzionali, generali e di gestione		Anno Residuo	Importo Residuo
Programma	6	Ufficio tecnico		2014	40.000,00
Titolo	1	Spese correnti		TOTALE	40.000,00
Missione	3	Ordine pubblico e sicurezza		Anno Residuo	Importo Residuo
Programma	1	Polizia locale e amministrativa		2015	597,80
Titolo	1	Spese correnti		TOTALE	597,80
Missione	9	Sviluppo sostenibile e tutela del territorio e dell'ambiente		Anno Residuo	Importo Residuo
Programma	3	Rifiuti		2015	245.635,91
Titolo	1	Spese correnti		TOTALE	245.635,91
Missione	1	Servizi istituzionali, generali e di gestione		Anno Residuo	Importo Residuo
Programma	2	Segreteria generale		2015	20.001,89
Titolo	1	Spese correnti		TOTALE	20.001,89
Missione	4	Istruzione e diritto allo studio		Anno Residuo	Importo Residuo
Programma	6	Servizi ausiliari all'istruzione		2015	74.224,80
Titolo	1	Spese correnti		TOTALE	74.224,80
Missione	4	Istruzione e diritto allo studio		Anno Residuo	Importo Residuo
Programma	2	Altri ordini di istruzione		2016	73.879,71
Titolo	2	Spese in conto capitale		TOTALE	73.879,71
Missione	1	Servizi istituzionali, generali e di gestione		Anno Residuo	Importo Residuo
Programma	6	Ufficio tecnico		2016	223,64
Titolo	1	Spese correnti		TOTALE	223,64
Missione	9	Sviluppo sostenibile e tutela del territorio e dell'ambiente		Anno Residuo	Importo Residuo
Programma	3	Rifiuti		2016	1.051,40
Titolo	1	Spese correnti		TOTALE	1.051,40
Missione	8	Assetto del territorio ed edilizia abitativa		Anno Residuo	Importo Residuo
Programma	1	Urbanistica e assetto del territorio			

Titolo	2	Spese in conto capitale			
Missione	9	Sviluppo sostenibile e tutela del territorio e dell'ambiente	2016	7.345,57	
Programma	4	Servizio idrico integrato	TOTALE	7.345,57	
Titolo	2	Spese in conto capitale	Anno Residuo	Importo Residuo	
Missione	3	Ordine pubblico e sicurezza	2016	197.600,00	
Programma	1	Polizia locale e amministrativa	TOTALE	197.600,00	
Titolo	1	Spese correnti	Anno Residuo	Importo Residuo	
Missione	1	Servizi istituzionali, generali e di gestione	2016	399,00	
Programma	11	Altri servizi generali	TOTALE	399,00	
Titolo	1	Spese correnti	Anno Residuo	Importo Residuo	
Missione	4	Istruzione e diritto allo studio	2016	92,22	
Programma	1	Istruzione prescolastica	TOTALE	92,22	
Titolo	1	Spese correnti	Anno Residuo	Importo Residuo	
Missione	4	Istruzione e diritto allo studio	2016	86,11	
Programma	2	Altri ordini di istruzione	TOTALE	86,11	
Titolo	2	Spese in conto capitale	Anno Residuo	Importo Residuo	
Missione	3	Ordine pubblico e sicurezza	2016	54.676,11	
Programma	1	Polizia locale e amministrativa	TOTALE	54.676,11	
Titolo	1	Spese correnti	Anno Residuo	Importo Residuo	
Missione	9	Sviluppo sostenibile e tutela del territorio e dell'ambiente	2016	646,09	
Programma	3	Rifiuti	TOTALE	646,09	
Titolo	1	Spese correnti	Anno Residuo	Importo Residuo	
Missione	1	Servizi istituzionali, generali e di gestione	2016	98.661,86	
Programma	5	Gestione dei beni demaniali e patrimoniali	TOTALE	98.661,86	
Titolo	2	Spese in conto capitale	Anno Residuo	Importo Residuo	
Missione	8	Assetto del territorio ed edilizia abitativa	2016	98.147,39	
Programma	1	Urbanistica e assetto del territorio	TOTALE	98.147,39	
Titolo	2	Spese in conto capitale	Anno Residuo	Importo Residuo	
Missione	1	Servizi istituzionali, generali e di gestione	2016	2.752,16	
Programma	2	Segreteria generale	TOTALE	2.752,16	
Titolo	1	Spese correnti	Anno Residuo	Importo Residuo	
Missione	9	Sviluppo sostenibile e tutela del territorio e dell'ambiente	2016	208,20	
Programma	2	Tutela, valorizzazione e recupero ambientale	TOTALE	208,20	
Titolo	2	Spese in conto capitale	Anno Residuo	Importo Residuo	
Missione	1	Servizi istituzionali, generali e di gestione	2017	41.000,00	
Programma	2	Segreteria generale	TOTALE	41.000,00	
Titolo	2	Spese in conto capitale	Anno Residuo	Importo Residuo	

Titolo	1	Spese correnti			
Missione	9	Sviluppo sostenibile e tutela del territorio e dell'ambiente		2017	1.886,50
Programma	2	Tutela, valorizzazione e recupero ambientale		TOTALE	1.886,50
Titolo	2	Spese in conto capitale		Anno Residuo	Importo Residuo
Missione	4	Istruzione e diritto allo studio		2017	58.000,00
Programma	6	Servizi ausiliari all'istruzione		TOTALE	58.000,00
Titolo	1	Spese correnti		Anno Residuo	Importo Residuo
Missione	1	Servizi istituzionali, generali e di gestione		2017	140,01
Programma	1	Organi istituzionali		TOTALE	140,01
Titolo	1	Spese correnti		Anno Residuo	Importo Residuo
Missione	9	Sviluppo sostenibile e tutela del territorio e dell'ambiente		2017	153,91
Programma	2	Tutela, valorizzazione e recupero ambientale		TOTALE	153,91
Titolo	2	Spese in conto capitale		Anno Residuo	Importo Residuo
Missione	4	Istruzione e diritto allo studio		2017	123.781,47
Programma	6	Servizi ausiliari all'istruzione		TOTALE	123.781,47
Titolo	1	Spese correnti		Anno Residuo	Importo Residuo
Missione	9	Sviluppo sostenibile e tutela del territorio e dell'ambiente		2017	581,44
Programma	2	Tutela, valorizzazione e recupero ambientale		TOTALE	581,44
Titolo	2	Spese in conto capitale		Anno Residuo	Importo Residuo
Missione	9	Sviluppo sostenibile e tutela del territorio e dell'ambiente		2017	80.000,00
Programma	3	Ritirati		TOTALE	80.000,00
Titolo	1	Spese correnti		Anno Residuo	Importo Residuo
Missione	9	Sviluppo sostenibile e tutela del territorio e dell'ambiente		2017	4.500,00
Programma	2	Tutela, valorizzazione e recupero ambientale		TOTALE	4.500,00
Titolo	2	Spese in conto capitale		Anno Residuo	Importo Residuo
Missione	4	Istruzione e diritto allo studio		2017	114.862,21
Programma	6	Servizi ausiliari all'istruzione		TOTALE	114.862,21
Titolo	1	Spese correnti		Anno Residuo	Importo Residuo
Missione	4	Istruzione e diritto allo studio		2017	225,18
Programma	2	Altri ordini di istruzione		TOTALE	225,18
Titolo	1	Spese correnti		Anno Residuo	Importo Residuo
Missione	4	Istruzione e diritto allo studio		2017	240,10
Programma	6	Servizi ausiliari all'istruzione		TOTALE	240,10
Titolo	1	Spese correnti		Anno Residuo	Importo Residuo
Missione	9	Sviluppo sostenibile e tutela del territorio e dell'ambiente		2017	293,59
Programma	3	Ritirati		TOTALE	293,59
Titolo	3	Ritirati		Anno Residuo	Importo Residuo

Titolo	1	Spese correnti			
Missione	8	Assetto del territorio ed edilizia ablativa	2017	151.341,89	
Programma	1	Urbanistica e assetto del territorio	TOTALE	151.341,89	
Titolo	1	Spese correnti	Anno Residuo	Importo Residuo	
Missione	1	Servizi Istituzionali, generali e di gestione	2017	0,20	
Programma	1	Organi Istituzionali	TOTALE	0,20	
Titolo	1	Spese correnti	Anno Residuo	Importo Residuo	
Missione	7	Turismo	2018	2.584,76	
Programma	1	Sviluppo e la valorizzazione del turismo	TOTALE	2.584,76	
Titolo	1	Spese correnti	Anno Residuo	Importo Residuo	
Missione	1	Servizi Istituzionali, generali e di gestione	2018	450,00	
Programma	2	Segreteria generale	TOTALE	450,00	
Titolo	1	Spese correnti	Anno Residuo	Importo Residuo	
Missione	4	Istruzione e diritto allo studio	2018	4.167,95	
Programma	2	Altri ordini di istruzione	TOTALE	4.167,95	
Titolo	1	Spese correnti	Anno Residuo	Importo Residuo	
Missione	9	Sviluppo sostenibile e tutela del territorio e dell'ambiente	2018	1.706,63	
Programma	4	Servizio idrico integrato	TOTALE	1.706,63	
Titolo	2	Spese in conto capitale	Anno Residuo	Importo Residuo	
Missione	4	Istruzione e diritto allo studio	2018	20.400,00	
Programma	2	Altri ordini di istruzione	TOTALE	20.400,00	
Titolo	1	Spese correnti	Anno Residuo	Importo Residuo	
Missione	4	Istruzione e diritto allo studio	2018	7.332,06	
Programma	1	Istruzione prescolastica	TOTALE	7.332,06	
Titolo	1	Spese correnti	Anno Residuo	Importo Residuo	
Missione	8	Assetto del territorio ed edilizia ablativa	2018	457,69	
Programma	1	Urbanistica e assetto del territorio	TOTALE	457,69	
Titolo	2	Spese in conto capitale	Anno Residuo	Importo Residuo	
Missione	1	Servizi Istituzionali, generali e di gestione	2018	7.922,20	
Programma	2	Segreteria generale	TOTALE	7.922,20	
Titolo	1	Spese correnti	Anno Residuo	Importo Residuo	
Missione	1	Servizi Istituzionali, generali e di gestione	2018	37,40	
Programma	4	Gestione delle entrate tributarie e servizi fiscali	TOTALE	37,40	
Titolo	1	Spese correnti	Anno Residuo	Importo Residuo	
Missione	4	Istruzione e diritto allo studio	2018	11.556,52	
Programma	1	Istruzione prescolastica	TOTALE	11.556,52	
Titolo	1	Istruzione prescolastica	Anno Residuo	Importo Residuo	

Titolo	1	Spese correnti			
Missione	4	Istruzione e diritto allo studio	2018		100,00
Programma	1	Istruzione prescolastica	TOTALE		100,00
Titolo	1	Spese correnti	Anno Residuo		Importo Residuo
Missione	1	Servizi istituzionali, generali e di gestione	2018		77,32
Programma	6	Ufficio tecnico	TOTALE		77,32
Titolo	1	Spese correnti	Anno Residuo		Importo Residuo
Missione	4	Istruzione e diritto allo studio	2018		8,13
Programma	2	Altri ordini di istruzione	TOTALE		8,13
Titolo	1	Spese correnti	Anno Residuo		Importo Residuo
Missione	4	Istruzione e diritto allo studio	2018		2,465,12
Programma	2	Altri ordini di istruzione	TOTALE		2,465,12
Titolo	2	Spese in conto capitale	Anno Residuo		Importo Residuo
Missione	9	Sviluppo sostenibile e tutela del territorio e dell'ambiente	2018		10,236,99
Programma	3	Rifiuti	TOTALE		10,236,99
Titolo	1	Spese correnti	Anno Residuo		Importo Residuo
Missione	1	Servizi istituzionali, generali e di gestione	2018		264,695,47
Programma	2	Segreteria generale	TOTALE		264,695,47
Titolo	1	Spese correnti	Anno Residuo		Importo Residuo
Missione	3	Ordine pubblico e sicurezza	2018		6,10
Programma	1	Polizia locale e amministrativa	TOTALE		6,10
Titolo	1	Spese correnti	Anno Residuo		Importo Residuo
Missione	9	Sviluppo sostenibile e tutela del territorio e dell'ambiente	2018		104,01
Programma	4	Servizio idrico integrato	TOTALE		104,01
Titolo	2	Spese in conto capitale	Anno Residuo		Importo Residuo
Missione	4	Istruzione e diritto allo studio	2018		89,593,75
Programma	2	Altri ordini di istruzione	TOTALE		89,593,75
Titolo	1	Spese correnti	Anno Residuo		Importo Residuo
Missione	1	Servizi istituzionali, generali e di gestione	2018		3,011,80
Programma	7	Elezioni e consultazioni popolari - Anagrafe e stato civile	TOTALE		3,011,80
Titolo	1	Spese correnti	Anno Residuo		Importo Residuo
Missione	1	Servizi istituzionali, generali e di gestione	2018		540,60
Programma	2	Segreteria generale	TOTALE		540,60
Titolo	1	Spese correnti	Anno Residuo		Importo Residuo
Missione	6	Politiche giovanili, sport e tempo libero	2018		8,983,40
Programma	1	Sport e tempo libero	TOTALE		8,983,40
Titolo	1	Sport e tempo libero	Anno Residuo		Importo Residuo

Titolo	1	Spese correnti			
Missione	9	Sviluppo sostenibile e tutela del territorio e dell'ambiente	2018		5,04
Programma	3	Rifiuti	TOTALE		5,04
Titolo	1	Spese correnti	Anno Residuo	Importo Residuo	
Missione	4	Istruzione e diritto allo studio	2019		1.247,40
Programma	6	Servizi ausiliari all'istruzione	TOTALE		1.247,40
Titolo	1	Spese correnti	Anno Residuo	Importo Residuo	
Missione	9	Sviluppo sostenibile e tutela del territorio e dell'ambiente	2019		1.041,30
Programma	3	Rifiuti	TOTALE		1.041,30
Titolo	1	Spese correnti	Anno Residuo	Importo Residuo	
Missione	4	Istruzione e diritto allo studio	2019		7.784,11
Programma	6	Servizi ausiliari all'istruzione	TOTALE		7.784,11
Titolo	1	Spese correnti	Anno Residuo	Importo Residuo	
Missione	8	Assetto del territorio ed edilizia abitativa	2019		12.609,43
Programma	1	Urbanistica e assetto del territorio	TOTALE		12.609,43
Titolo	1	Spese correnti	Anno Residuo	Importo Residuo	
Missione	1	Servizi istituzionali, generali e di gestione	2019		3.000,00
Programma	4	Gestione delle entrate tributarie e servizi fiscali	TOTALE		3.000,00
Titolo	1	Spese correnti	Anno Residuo	Importo Residuo	
Missione	8	Assetto del territorio ed edilizia abitativa	2019		11.251,65
Programma	1	Urbanistica e assetto del territorio	TOTALE		11.251,65
Titolo	1	Spese correnti	Anno Residuo	Importo Residuo	
Missione	1	Servizi istituzionali, generali e di gestione	2019		907,73
Programma	4	Gestione delle entrate tributarie e servizi fiscali	TOTALE		907,73
Titolo	1	Spese correnti	Anno Residuo	Importo Residuo	
Missione	8	Assetto del territorio ed edilizia abitativa	2019		2.589,00
Programma	1	Urbanistica e assetto del territorio	TOTALE		2.589,00
Titolo	1	Spese correnti	Anno Residuo	Importo Residuo	
Missione	4	Istruzione e diritto allo studio	2019		4.542,88
Programma	2	Altri ordini di istruzione	TOTALE		4.542,88
Titolo	1	Spese correnti	Anno Residuo	Importo Residuo	
Missione	1	Servizi istituzionali, generali e di gestione	2019		142,59
Programma	2	Segreteria generale	TOTALE		142,59
Titolo	1	Spese correnti	Anno Residuo	Importo Residuo	
Missione	1	Servizi istituzionali, generali e di gestione	2019		13.369,94
Programma	4	Gestione delle entrate tributarie e servizi fiscali	TOTALE		13.369,94
Titolo	1	Gestione delle entrate tributarie e servizi fiscali	Anno Residuo	Importo Residuo	

Missione	4	Istruzione e diritto allo studio	2019	2.680,20
Programma	2	Altri ordini di Istruzione	TOTALE	2.680,20
Titolo	1	Spese correnti	Anno Residuo	Importo Residuo
Missione	8	Assetto del territorio ed edilizia abitativa	2019	51,01
Programma	2	Edilizia residenziale pubblica e locale e piani di edilizia economico-popolare	TOTALE	51,01
Titolo	1	Spese correnti	Anno Residuo	Importo Residuo
Missione	4	Istruzione e diritto allo studio	2019	1.765,63
Programma	2	Altri ordini di Istruzione	TOTALE	1.765,63
Titolo	1	Spese correnti	Anno Residuo	Importo Residuo
Missione	1	Servizi Istituzionali, generali e di gestione	2019	51,01
Programma	6	Ufficio tecnico	TOTALE	51,01
Titolo	1	Spese correnti	Anno Residuo	Importo Residuo
Missione	1	Servizi Istituzionali, generali e di gestione	2019	15.903,63
Programma	11	Altri servizi generali	TOTALE	15.903,63
Titolo	1	Spese correnti	Anno Residuo	Importo Residuo
Missione	9	Sviluppo sostenibile e tutela del territorio e dell'ambiente	2019	41.993,22
Programma	4	Servizio idrico integrato	TOTALE	41.993,22
Titolo	1	Spese correnti	Anno Residuo	Importo Residuo
Missione	1	Servizi Istituzionali, generali e di gestione	2019	1.195,26
Programma	11	Altri servizi generali	TOTALE	1.195,26
Titolo	1	Spese correnti	Anno Residuo	Importo Residuo
Missione	4	Istruzione e diritto allo studio	2019	20.675,25
Programma	6	Servizi ausiliari all'istruzione	TOTALE	20.675,25
Titolo	1	Spese correnti	Anno Residuo	Importo Residuo
Missione	1	Servizi Istituzionali, generali e di gestione	2019	164,40
Programma	4	Gestione delle entrate tributarie e servizi fiscali	TOTALE	164,40
Titolo	1	Spese correnti	Anno Residuo	Importo Residuo
Missione	4	Istruzione e diritto allo studio	2019	5.655,71
Programma	6	Servizi ausiliari all'istruzione	TOTALE	5.655,71
Titolo	1	Spese correnti	Anno Residuo	Importo Residuo
Missione	4	Istruzione e diritto allo studio	2019	178,73
Programma	2	Altri ordini di Istruzione	TOTALE	178,73
Titolo	1	Spese correnti	Anno Residuo	Importo Residuo
Missione	4	Istruzione e diritto allo studio	2019	51,01
Programma	2	Altri ordini di Istruzione	TOTALE	51,01
Titolo	1	Spese correnti	Anno Residuo	Importo Residuo

Titolo		2	Spese in conto capitale				
Missione	8	Assetto del territorio ed edilizia ablativa			2019		8.216,62
Programma	1	Urbanistica e assetto del territorio			TOTALE		8.216,62
Titolo	2	Spese in conto capitale			Anno Residuo		Importo Residuo
Missione	1	Servizi istituzionali, generali e di gestione			2019		47.356,35
Programma	2	Segreteria generale			TOTALE		47.356,35
Titolo	1	Spese correnti			Anno Residuo		Importo Residuo
Missione	3	Sviluppo sostenibile e tutela del territorio e dell'ambiente			2019		0,01
Programma	3	Rifiuti			TOTALE		0,01
Titolo	1	Spese correnti			Anno Residuo		Importo Residuo
Missione	1	Servizi istituzionali, generali e di gestione			2019		2.473,10
Programma	2	Segreteria generale			TOTALE		2.473,10
Titolo	1	Spese correnti			Anno Residuo		Importo Residuo
Missione	4	Istruzione e diritto allo studio			2019		29.540,68
Programma	2	Altri ordini di istruzione			TOTALE		29.540,68
Titolo	1	Spese correnti			Anno Residuo		Importo Residuo
Missione	3	Sviluppo sostenibile e tutela del territorio e dell'ambiente			2019		1.760,08
Programma	3	Rifiuti			TOTALE		1.760,08
Titolo	1	Spese correnti			Anno Residuo		Importo Residuo
Missione	4	Istruzione e diritto allo studio			2019		1.378,84
Programma	2	Altri ordini di istruzione			TOTALE		1.378,84
Titolo	1	Spese correnti			Anno Residuo		Importo Residuo
Missione	3	Sviluppo sostenibile e tutela del territorio e dell'ambiente			2019		2.076,36
Programma	3	Rifiuti			TOTALE		2.076,36
Titolo	1	Spese correnti			Anno Residuo		Importo Residuo
Missione	1	Servizi istituzionali, generali e di gestione			2019		299.834,25
Programma	1	Organismi istituzionali			TOTALE		299.834,25
Titolo	1	Spese correnti			Anno Residuo		Importo Residuo
Missione	4	Istruzione e diritto allo studio			2019		864,41
Programma	6	Servizi ausiliari all'istruzione			TOTALE		864,41
Titolo	1	Spese correnti			Anno Residuo		Importo Residuo
Missione	9	Sviluppo sostenibile e tutela del territorio e dell'ambiente			2019		502,08
Programma	3	Rifiuti			TOTALE		502,08
Titolo	1	Spese correnti			Anno Residuo		Importo Residuo
Missione	8	Assetto del territorio ed edilizia ablativa			2019		1.515,36
Programma	1	Urbanistica e assetto del territorio			TOTALE		1.515,36
Titolo	1	Spese correnti			Anno Residuo		Importo Residuo

Missione	4	Istruzione e diritto allo studio	2019	2.196,09
Programma	2	Altri ordini di istruzione	TOTALE	2.196,09
Titolo	1	Spese correnti	Anno Residuo	Importo Residuo
Missione	8	Assetto del territorio ed edilizia abitativa	2019	1.267,00
Programma	1	Urbanistica e assetto del territorio	TOTALE	1.267,00
Titolo	1	Spese correnti	Anno Residuo	Importo Residuo
Missione	3	Ordine pubblico e sicurezza	2019	887,00
Programma	1	Polizia locale e amministrativa	TOTALE	887,00
Titolo	1	Spese correnti	Anno Residuo	Importo Residuo
Missione	1	Servizi istituzionali, generali e di gestione	2019	3.310,35
Programma	2	Segreteria generale	TOTALE	3.310,35
Titolo	1	Spese correnti	Anno Residuo	Importo Residuo
Missione	4	Istruzione e diritto allo studio	2019	206,18
Programma	2	Altri ordini di istruzione	TOTALE	206,18
Titolo	1	Spese correnti	Anno Residuo	Importo Residuo
Missione	8	Assetto del territorio ed edilizia abitativa	2019	1.380,00
Programma	2	Edilizia residenziale pubblica e locale e piani di edilizia economico-popolare	TOTALE	1.380,00
Titolo	1	Spese correnti	Anno Residuo	Importo Residuo
Missione	4	Istruzione e diritto allo studio	2019	917,07
Programma	2	Altri ordini di istruzione	TOTALE	917,07
Titolo	1	Spese correnti	Anno Residuo	Importo Residuo
Missione	4	Istruzione e diritto allo studio	2019	1.050,53
Programma	2	Altri ordini di istruzione	TOTALE	1.050,53
Titolo	2	Spese in conto capitale	Anno Residuo	Importo Residuo
Missione	3	Ordine pubblico e sicurezza	2019	23.200,00
Programma	1	Polizia locale e amministrativa	TOTALE	23.200,00
Titolo	1	Spese correnti	Anno Residuo	Importo Residuo
Missione	1	Servizi istituzionali, generali e di gestione	2019	3.679,22
Programma	2	Segreteria generale	TOTALE	3.679,22
Titolo	1	Spese correnti	Anno Residuo	Importo Residuo
Missione	1	Servizi istituzionali, generali e di gestione	2019	14.317,49
Programma	7	Elezioni e consultazioni popolari - Anagrafe e stato civile	TOTALE	14.317,49
Titolo	1	Spese correnti	Anno Residuo	Importo Residuo
Missione	9	Sviluppo sostenibile e tutela del territorio e dell'ambiente	2019	12.454,39
Programma	3	Rifiuti	TOTALE	12.454,39
			Anno Residuo	Importo Residuo

Titolo	1	Spese correnti			
Missione	4	Istruzione e diritto allo studio	2019	2.845,40	
Programma	6	Servizi ausiliari all'istruzione	TOTALE	2.845,40	
Titolo	1	Spese correnti	Anno Residuo	Importo Residuo	
Missione	1	Servizi Istituzionali, generali e di gestione	2019	1.575,21	
Programma	2	Segreteria generale	TOTALE	1.975,21	
Titolo	1	Spese correnti	Anno Residuo	Importo Residuo	
Missione	8	Assetto del territorio ed edilizia abitativa	2019	301,95	
Programma	2	Edilizia residenziale pubblica e locale e piani di edilizia economico-popolare	TOTALE	301,95	
Titolo	1	Spese correnti	Anno Residuo	Importo Residuo	
Missione	9	Sviluppo sostenibile e tutela del territorio e dell'ambiente	2019	1.983,31	
Programma	3	Ritiro	TOTALE	1.983,31	
Titolo	1	Spese correnti	Anno Residuo	Importo Residuo	
Missione	9	Sviluppo sostenibile e tutela del territorio e dell'ambiente	2019	365.384,25	
Programma	4	Servizio idrico integrato	TOTALE	365.384,25	
Titolo	1	Spese correnti	Anno Residuo	Importo Residuo	
Missione	4	Istruzione e diritto allo studio	2019	1.585,91	
Programma	1	Istruzione prescolastica	TOTALE	1.585,91	
Titolo	1	Spese correnti	Anno Residuo	Importo Residuo	
Missione	1	Servizi Istituzionali, generali e di gestione	2019	2.000,00	
Programma	4	Gestione delle entrate tributarie e servizi fiscali	TOTALE	2.000,00	
Titolo	1	Spese correnti	Anno Residuo	Importo Residuo	
Missione	1	Servizi Istituzionali, generali e di gestione	2019	671,00	
Programma	3	Gestione economica, finanziaria, programmazione, provveditorato	TOTALE	671,00	
Titolo	1	Spese correnti	Anno Residuo	Importo Residuo	
Missione	1	Servizi Istituzionali, generali e di gestione	2019	1.105,13	
Programma	2	Segreteria generale	TOTALE	1.105,13	
Titolo	1	Spese correnti	Anno Residuo	Importo Residuo	
Missione	4	Istruzione e diritto allo studio	2019	4.341,01	
Programma	1	Istruzione prescolastica	TOTALE	4.341,01	
Titolo	1	Spese correnti	Anno Residuo	Importo Residuo	
Missione	1	Servizi Istituzionali, generali e di gestione	2019	305,61	
Programma	2	Segreteria generale	TOTALE	305,61	
Titolo	1	Spese correnti	Anno Residuo	Importo Residuo	
Missione	1	Servizi Istituzionali, generali e di gestione	2019	2.161,80	
Programma	7	Elezioni e consultazioni popolari - Anagrafe e stato civile	TOTALE	2.161,80	
Titolo	1	Spese correnti	Anno Residuo	Importo Residuo	

Titolo	1	Spese correnti		
Missione	6	Politiche giovanili, sport e tempo libero	2019	8.741,88
Programma	1	Sport e tempo libero	TOTALE	8.741,88
Titolo	1	Spese correnti	Anno Residuo	Importo Residuo
Missione	9	Sviluppo sostenibile e tutela del territorio e dell'ambiente	2019	5,04
Programma	4	Servizio idrico integrato	TOTALE	5,04
Titolo	1	Spese correnti	Anno Residuo	Importo Residuo
Missione	1	Servizi istituzionali, generali e di gestione	2019	189,75
Programma	3	Gestione economica, finanziaria, programmazione, provveditorato	TOTALE	189,75
Titolo	1	Spese correnti	Anno Residuo	Importo Residuo
Missione	1	Servizi istituzionali, generali e di gestione	2019	5.733,07
Programma	1	Organi istituzionali	TOTALE	5.733,07
Titolo	1	Spese correnti	Anno Residuo	Importo Residuo
Missione	9	Sviluppo sostenibile e tutela del territorio e dell'ambiente	2019	2.867,24
Programma	3	Rifiuti	TOTALE	2.867,24
Titolo	1	Spese correnti	Anno Residuo	Importo Residuo
Missione	9	Sviluppo sostenibile e tutela del territorio e dell'ambiente	2019	142.719,82
Programma	4	Servizio idrico integrato	TOTALE	142.719,82
Titolo	1	Spese correnti	Anno Residuo	Importo Residuo
Missione	1	Servizi istituzionali, generali e di gestione	2020	9.037,29
Programma	4	Gestione delle entrate tributarie e servizi fiscali	TOTALE	9.037,29
Titolo	2	Spese in conto capitale	Anno Residuo	Importo Residuo
Missione	9	Sviluppo sostenibile e tutela del territorio e dell'ambiente	2020	990,50
Programma	3	Rifiuti	TOTALE	990,50
Titolo	1	Spese correnti	Anno Residuo	Importo Residuo
Missione	3	Ordine pubblico e sicurezza	2020	3.190,00
Programma	1	Polizia locale e amministrativa	TOTALE	3.190,00
Titolo	1	Spese correnti	Anno Residuo	Importo Residuo
Missione	1	Servizi istituzionali, generali e di gestione	2020	384,75
Programma	3	Gestione economica, finanziaria, programmazione, provveditorato	TOTALE	384,75
Titolo	1	Spese correnti	Anno Residuo	Importo Residuo
Missione	3	Ordine pubblico e sicurezza	2020	293,76
Programma	1	Polizia locale e amministrativa	TOTALE	293,76
Titolo	1	Spese correnti	Anno Residuo	Importo Residuo
Missione	9	Sviluppo sostenibile e tutela del territorio e dell'ambiente	2020	293,76
Programma	3	Rifiuti	TOTALE	293,76
Titolo	1	Spese correnti	Anno Residuo	Importo Residuo

Titolo	1	Spese correnti		2020	1.580,00
			TOTALE		1.580,00
Missione	3	Ordine pubblico e sicurezza	Anno Residuo		
Programma	1	Polizia locale e amministrativa			
Titolo	1	Spese correnti		2020	3.824,45
			TOTALE		3.824,45
Missione	1	Servizi istituzionali, generali e di gestione	Anno Residuo		
Programma	3	Gestione economica, finanziaria, programmazione, provveditorato			
Titolo	1	Spese correnti		2020	27,20
			TOTALE		27,20
Missione	3	Ordine pubblico e sicurezza	Anno Residuo		
Programma	1	Polizia locale e amministrativa			
Titolo	1	Spese correnti		2020	2.700,00
			TOTALE		2.700,00
Missione	1	Servizi istituzionali, generali e di gestione	Anno Residuo		
Programma	3	Gestione economica, finanziaria, programmazione, provveditorato			
Titolo	1	Spese correnti		2020	1.095,50
			TOTALE		1.095,50
Missione	3	Ordine pubblico e sicurezza	Anno Residuo		
Programma	1	Polizia locale e amministrativa			
Titolo	1	Spese correnti		2020	341,42
			TOTALE		341,42
Missione	9	Sviluppo sostenibile e tutela del territorio e dell'ambiente	Anno Residuo		
Programma	3	Rituti			
Titolo	1	Spese correnti		2020	55.440,00
			TOTALE		55.440,00
Missione	3	Ordine pubblico e sicurezza	Anno Residuo		
Programma	1	Polizia locale e amministrativa			
Titolo	1	Spese correnti		2020	1.830,00
			TOTALE		1.830,00
Missione	1	Servizi istituzionali, generali e di gestione	Anno Residuo		
Programma	3	Gestione economica, finanziaria, programmazione, provveditorato			
Titolo	1	Spese correnti		2020	3.454,50
			TOTALE		3.454,50
Missione	3	Ordine pubblico e sicurezza	Anno Residuo		
Programma	1	Polizia locale e amministrativa			
Titolo	1	Spese correnti		2020	13.883,60
			TOTALE		13.883,60
Missione	1	Servizi istituzionali, generali e di gestione	Anno Residuo		
Programma	3	Gestione economica, finanziaria, programmazione, provveditorato			
Titolo	1	Spese correnti		2020	72,90
			TOTALE		72,90
Missione	3	Ordine pubblico e sicurezza	Anno Residuo		
Programma	1	Polizia locale e amministrativa			
Titolo	1	Spese correnti		2020	341,60
			TOTALE		341,60
Missione	1	Servizi istituzionali, generali e di gestione	Anno Residuo		
Programma	3	Gestione economica, finanziaria, programmazione, provveditorato			
Titolo	1	Spese correnti		2020	341,60
			TOTALE		341,60

[illegible]

Titolo	1	Spese correnti			
Missione	3	Ordine pubblico e sicurezza		2020	1.175,63
Programma	1	Polizia locale e amministrativa		TOTALE	1.175,63
Titolo	1	Spese correnti		Anno Residuo	Importo Residuo
Missione	9	Sviluppo sostenibile e tutela del territorio e dell'ambiente		2020	67.014,48
Programma	3	Rifiuti		TOTALE	67.014,48
Titolo	1	Spese correnti		Anno Residuo	Importo Residuo
Missione	1	Servizi istituzionali, generali e di gestione		2020	85.027,20
Programma	11	Altri servizi generali		TOTALE	85.027,20
Titolo	1	Spese correnti		Anno Residuo	Importo Residuo
Missione	9	Sviluppo sostenibile e tutela del territorio e dell'ambiente		2020	613,60
Programma	3	Rifiuti		TOTALE	613,60
Titolo	1	Spese correnti		Anno Residuo	Importo Residuo
Missione	1	Servizi istituzionali, generali e di gestione		2020	13.548,53
Programma	11	Altri servizi generali		TOTALE	13.548,53
Titolo	1	Spese correnti		Anno Residuo	Importo Residuo
Missione	9	Sviluppo sostenibile e tutela del territorio e dell'ambiente		2020	22,79
Programma	3	Rifiuti		TOTALE	22,79
Titolo	1	Spese correnti		Anno Residuo	Importo Residuo
Missione	1	Servizi istituzionali, generali e di gestione		2020	10.300,45
Programma	11	Altri servizi generali		TOTALE	10.300,45
Titolo	1	Spese correnti		Anno Residuo	Importo Residuo
Missione	1	Servizi istituzionali, generali e di gestione		2020	215,12
Programma	2	Segreteria generale		TOTALE	215,12
Titolo	1	Spese correnti		Anno Residuo	Importo Residuo
Missione	1	Servizi istituzionali, generali e di gestione		2020	1.261,95
Programma	11	Altri servizi generali		TOTALE	1.261,95
Titolo	1	Spese correnti		Anno Residuo	Importo Residuo
Missione	9	Sviluppo sostenibile e tutela del territorio e dell'ambiente		2020	264,52
Programma	3	Rifiuti		TOTALE	264,52
Titolo	1	Spese correnti		Anno Residuo	Importo Residuo
Missione	4	Istruzione e diritto allo studio		2020	6.954,04
Programma	2	Altri ordini di istruzione		TOTALE	6.954,04
Titolo	1	Spese correnti		Anno Residuo	Importo Residuo
Missione	1	Servizi istituzionali, generali e di gestione		2020	1.180,08
Programma	2	Segreteria generale		TOTALE	1.180,08
Titolo	1	Spese correnti		Anno Residuo	Importo Residuo

Titolo	1	Spese correnti			
Missione	4	Istruzione e diritto allo studio		2020	15.361,52
Programma	2	Altri ordini di istruzione		TOTALE	15.361,52
Titolo	1	Spese correnti		Anno Residuo	Importo Residuo
Missione	9	Sviluppo sostenibile e tutela del territorio e dell'ambiente		2020	5.590,78
Programma	3	Rifiuti		TOTALE	5.590,78
Titolo	1	Spese correnti		Anno Residuo	Importo Residuo
Missione	4	Istruzione e diritto allo studio		2020	18.602,84
Programma	2	Altri ordini di istruzione		TOTALE	18.602,84
Titolo	1	Spese correnti		Anno Residuo	Importo Residuo
Missione	1	Servizi istituzionali, generali e di gestione		2020	2.522,85
Programma	2	Segreteria generale		TOTALE	2.522,85
Titolo	1	Spese correnti		Anno Residuo	Importo Residuo
Missione	4	Istruzione e diritto allo studio		2020	369.314,68
Programma	2	Altri ordini di istruzione		TOTALE	369.314,68
Titolo	1	Spese correnti		Anno Residuo	Importo Residuo
Missione	1	Servizi istituzionali, generali e di gestione		2020	397,04
Programma	2	Segreteria generale		TOTALE	397,04
Titolo	1	Spese correnti		Anno Residuo	Importo Residuo
Missione	4	Istruzione e diritto allo studio		2020	16.822,09
Programma	2	Altri ordini di istruzione		TOTALE	16.822,09
Titolo	1	Spese correnti		Anno Residuo	Importo Residuo
Missione	1	Servizi istituzionali, generali e di gestione		2020	976,00
Programma	2	Segreteria generale		TOTALE	976,00
Titolo	1	Spese correnti		Anno Residuo	Importo Residuo
Missione	1	Servizi istituzionali, generali e di gestione		2020	1.950,06
Programma	7	Elezioni e consultazioni popolari - Anagrafe e stato civile		TOTALE	1.950,06
Titolo	1	Spese correnti		Anno Residuo	Importo Residuo
Missione	1	Servizi istituzionali, generali e di gestione		2020	3.831,10
Programma	2	Segreteria generale		TOTALE	3.831,10
Titolo	1	Spese correnti		Anno Residuo	Importo Residuo
Missione	1	Servizi istituzionali, generali e di gestione		2020	3.652,58
Programma	7	Elezioni e consultazioni popolari - Anagrafe e stato civile		TOTALE	3.652,58
Titolo	1	Spese correnti		Anno Residuo	Importo Residuo
Missione	9	Sviluppo sostenibile e tutela del territorio e dell'ambiente		2020	200,54
Programma	3	Rifiuti		TOTALE	200,54
Titolo	3	Rifiuti		Anno Residuo	Importo Residuo

Titolo	1	Spese correnti			
Missione	1	Servizi istituzionali, generali e di gestione	2020		2.943,96
Programma	7	Elezioni e consultazioni popolari - Anagrafe e stato civile	TOTALE		2.943,96
Titolo	1	Spese correnti	Anno Residuo		Importo Residuo
Missione	1	Servizi Istituzionali, generali e di gestione	2020		2.000,00
Programma	2	Segreteria generale	TOTALE		2.000,00
Titolo	1	Spese correnti	Anno Residuo		Importo Residuo
Missione	1	Servizi Istituzionali, generali e di gestione	2020		63.234,93
Programma	7	Elezioni e consultazioni popolari - Anagrafe e stato civile	TOTALE		63.234,93
Titolo	1	Spese correnti	Anno Residuo		Importo Residuo
Missione	9	Sviluppo sostenibile e tutela del territorio e dell'ambiente	2020		379,80
Programma	3	Rifiuti	TOTALE		379,80
Titolo	1	Spese correnti	Anno Residuo		Importo Residuo
Missione	1	Servizi Istituzionali, generali e di gestione	2020		5.500,00
Programma	7	Elezioni e consultazioni popolari - Anagrafe e stato civile	TOTALE		5.500,00
Titolo	1	Spese correnti	Anno Residuo		Importo Residuo
Missione	9	Sviluppo sostenibile e tutela del territorio e dell'ambiente	2020		17.530,08
Programma	3	Rifiuti	TOTALE		17.530,08
Titolo	1	Spese correnti	Anno Residuo		Importo Residuo
Missione	1	Servizi Istituzionali, generali e di gestione	2020		13.327,60
Programma	6	Ufficio tecnico	TOTALE		13.327,60
Titolo	1	Spese correnti	Anno Residuo		Importo Residuo
Missione	1	Servizi istituzionali, generali e di gestione	2020		4.560,00
Programma	2	Segreteria generale	TOTALE		4.560,00
Titolo	1	Spese correnti	Anno Residuo		Importo Residuo
Missione	4	Istruzione e diritto allo studio	2020		4.000,00
Programma	2	Altri ordini di istruzione	TOTALE		4.000,00
Titolo	2	Spese in conto capitale	Anno Residuo		Importo Residuo
Missione	3	Ordine pubblico e sicurezza	2020		9.998,00
Programma	1	Polizia locale e amministrativa	TOTALE		9.998,00
Titolo	1	Spese correnti	Anno Residuo		Importo Residuo
Missione	9	Sviluppo sostenibile e tutela del territorio e dell'ambiente	2020		2.562,00
Programma	3	Rifiuti	TOTALE		2.562,00
Titolo	1	Spese correnti	Anno Residuo		Importo Residuo
Missione	3	Ordine pubblico e sicurezza	2020		7.820,23
Programma	1	Polizia locale e amministrativa	TOTALE		7.820,23
Titolo	1	Spese correnti	Anno Residuo		Importo Residuo

Missione	1	Servizi istituzionali, generali e di gestione	2020	5.000,00
Programma	6	Ufficio tecnico	TOTALE	5.000,00
Titolo	1	Spese correnti	Anno Residuo	Importo Residuo
Missione	3	Ordine pubblico e sicurezza	2020	143,50
Programma	1	Polizia locale e amministrativa	TOTALE	143,50
Titolo	1	Spese correnti	Anno Residuo	Importo Residuo
Missione	4	Istruzione e diritto allo studio	2020	579,61
Programma	6	Servizi ausiliari all'istruzione	TOTALE	579,61
Titolo	1	Spese correnti	Anno Residuo	Importo Residuo
Missione	4	Istruzione e diritto allo studio	2020	13.021,08
Programma	2	Altri ordini di istruzione	TOTALE	13.021,08
Titolo	1	Spese correnti	Anno Residuo	Importo Residuo
Missione	1	Servizi istituzionali, generali e di gestione	2020	5.000,00
Programma	6	Ufficio tecnico	TOTALE	5.000,00
Titolo	1	Spese correnti	Anno Residuo	Importo Residuo
Missione	3	Ordine pubblico e sicurezza	2020	5.730,00
Programma	1	Polizia locale e amministrativa	TOTALE	5.730,00
Titolo	1	Spese correnti	Anno Residuo	Importo Residuo
Missione	1	Servizi istituzionali, generali e di gestione	2020	60,08
Programma	6	Ufficio tecnico	TOTALE	60,08
Titolo	1	Spese correnti	Anno Residuo	Importo Residuo
Missione	3	Ordine pubblico e sicurezza	2020	24.158,15
Programma	1	Polizia locale e amministrativa	TOTALE	24.158,15
Titolo	1	Spese correnti	Anno Residuo	Importo Residuo
Missione	4	Istruzione e diritto allo studio	2020	12.741,13
Programma	6	Servizi ausiliari all'istruzione	TOTALE	12.741,13
Titolo	1	Spese correnti	Anno Residuo	Importo Residuo
Missione	1	Servizi istituzionali, generali e di gestione	2020	142,44
Programma	11	Altri servizi generali	TOTALE	142,44
Titolo	1	Spese correnti	Anno Residuo	Importo Residuo
Missione	4	Istruzione e diritto allo studio	2020	1.004,00
Programma	6	Servizi ausiliari all'istruzione	TOTALE	1.004,00
Titolo	1	Spese correnti	Anno Residuo	Importo Residuo
Missione	1	Servizi istituzionali, generali e di gestione	2020	443.322,03
Programma	11	Altri servizi generali	TOTALE	443.322,03
Titolo	1	Spese correnti	Anno Residuo	Importo Residuo

Titolo	1	Spese correnti			
Missione	5	Tutela e valorizzazione dei beni e attività culturali	2020		16,49
Programma	2	Attività culturali e interventi diversi nel settore culturale	TOTALE		76,49
Titolo	1	Spese correnti	Anno Residuo		Importo Residuo
Missione	4	Istruzione e diritto allo studio	2020		32,03
Programma	2	Altri ordini di istruzione	TOTALE		32,03
Titolo	1	Spese correnti	Anno Residuo		Importo Residuo
Missione	6	Politiche giovanili, sport e tempo libero	2020		5.000,90
Programma	1	Sport e tempo libero	TOTALE		5.000,00
Titolo	1	Spese correnti	Anno Residuo		Importo Residuo
Missione	4	Istruzione e diritto allo studio	2020		116,10
Programma	2	Altri ordini di istruzione	TOTALE		116,10
Titolo	1	Spese correnti	Anno Residuo		Importo Residuo
Missione	1	Servizi istituzionali, generali e di gestione	2020		835,51
Programma	4	Gestione delle entrate tributarie e servizi fiscali	TOTALE		835,51
Titolo	1	Spese correnti	Anno Residuo		Importo Residuo
Missione	4	Istruzione e diritto allo studio	2020		377,86
Programma	2	Altri ordini di istruzione	TOTALE		377,86
Titolo	1	Spese correnti	Anno Residuo		Importo Residuo
Missione	7	Turismo	2020		573,10
Programma	1	Sviluppo e la valorizzazione del turismo	TOTALE		573,10
Titolo	1	Spese correnti	Anno Residuo		Importo Residuo
Missione	1	Servizi istituzionali, generali e di gestione	2020		31,40
Programma	11	Altri servizi generali	TOTALE		31,40
Titolo	1	Spese correnti	Anno Residuo		Importo Residuo
Missione	1	Servizi istituzionali, generali e di gestione	2020		32.956,53
Programma	2	Segreteria generale	TOTALE		32.956,53
Titolo	1	Spese correnti	Anno Residuo		Importo Residuo
Missione	9	Sviluppo sostenibile e tutela del territorio e dell'ambiente	2020		2.061,80
Programma	3	Rifiuti	TOTALE		2.061,80
Titolo	1	Spese correnti	Anno Residuo		Importo Residuo
Missione	1	Servizi istituzionali, generali e di gestione	2020		38.280,00
Programma	11	Altri servizi generali	TOTALE		38.280,00
Titolo	1	Spese correnti	Anno Residuo		Importo Residuo
Missione	1	Servizi istituzionali, generali e di gestione	2020		24.057,51
Programma	3	Gestione economica, finanziaria, programmazione, provveditorato	TOTALE		24.057,51
Titolo	1	Spese correnti	Anno Residuo		Importo Residuo

[illegible]

Titolo	1	Spese correnti		2020	16.280,00
			TOTALE		16.280,00
Missione	9	Sviluppo sostenibile e tutela del territorio e dell'ambiente	Anno Residuo		Importo Residuo
Programma	4	Servizio idrico integrato			
Titolo	2	Spese in conto capitale	2020	7.808,00	
			TOTALE		7.808,00
Missione	3	Ordine pubblico e sicurezza	Anno Residuo		Importo Residuo
Programma	1	Polizia locale e amministrativa			
Titolo	1	Spese correnti	2020	305,00	
			TOTALE		305,00
Missione	9	Sviluppo sostenibile e tutela del territorio e dell'ambiente	Anno Residuo		Importo Residuo
Programma	4	Servizio idrico integrato			
Titolo	2	Spese in conto capitale	2020	1.800,00	
			TOTALE		1.800,00
Missione	3	Ordine pubblico e sicurezza	Anno Residuo		Importo Residuo
Programma	1	Polizia locale e amministrativa			
Titolo	1	Spese correnti	2020	1.408,51	
			TOTALE		1.408,51
Missione	1	Servizi istituzionali, generali e di gestione	Anno Residuo		Importo Residuo
Programma	1	Organismi istituzionali			
Titolo	1	Spese correnti	2020	5.000,00	
			TOTALE		5.000,00
Missione	3	Ordine pubblico e sicurezza	Anno Residuo		Importo Residuo
Programma	1	Polizia locale e amministrativa			
Titolo	1	Spese correnti	2020	656,65	
			TOTALE		656,65
Missione	1	Servizi istituzionali, generali e di gestione	Anno Residuo		Importo Residuo
Programma	2	Segreteria generale			
Titolo	1	Spese correnti	2020	30.822,45	
			TOTALE		30.822,45
Missione	3	Ordine pubblico e sicurezza	Anno Residuo		Importo Residuo
Programma	1	Polizia locale e amministrativa			
Titolo	1	Spese correnti	2020	103,70	
			TOTALE		103,70
Missione	1	Servizi istituzionali, generali e di gestione	Anno Residuo		Importo Residuo
Programma	2	Segreteria generale			
Titolo	1	Spese correnti	2020	3.955,71	
			TOTALE		3.955,71
Missione	3	Ordine pubblico e sicurezza	Anno Residuo		Importo Residuo
Programma	1	Polizia locale e amministrativa			
Titolo	1	Spese correnti	2020	1.342,00	
			TOTALE		1.342,00
Missione	8	Assetto del territorio ed edilizia abitativa	Anno Residuo		Importo Residuo
Programma	1	Urbanistica e assetto del territorio			
Titolo	1	Spese correnti	2020	26.613,60	
			TOTALE		26.613,60
Missione	3	Ordine pubblico e sicurezza	Anno Residuo		Importo Residuo
Programma	1	Polizia locale e amministrativa			

[illegible]

Missione	8	Assetto del territorio ed edilizia abitativa		2020	23.000,00	
Programma	1	Urbanistica e assetto del territorio		TOTALE	23.000,00	
Titolo	1	Spese correnti		Anno Residuo		Importo Residuo
Missione	1	Servizi istituzionali, generali e di gestione		2020	202,54	
Programma	6	Ufficio tecnico		TOTALE	202,54	
Titolo	1	Spese correnti		Anno Residuo		Importo Residuo
Missione	8	Assetto del territorio ed edilizia abitativa		2020	3.894,05	
Programma	1	Urbanistica e assetto del territorio		TOTALE	3.894,05	
Titolo	1	Spese correnti		Anno Residuo		Importo Residuo
Missione	4	Istruzione e diritto allo studio		2020	202,54	
Programma	6	Servizi ausiliari all'istruzione		TOTALE	202,54	
Titolo	1	Spese correnti		Anno Residuo		Importo Residuo
Missione	8	Assetto del territorio ed edilizia abitativa		2020	3.500,00	
Programma	1	Urbanistica e assetto del territorio		TOTALE	3.500,00	
Titolo	1	Spese correnti		Anno Residuo		Importo Residuo
Missione	1	Servizi istituzionali, generali e di gestione		2020	376,28	
Programma	4	Gestione delle entrate tributarie e servizi fiscali		TOTALE	376,28	
Titolo	1	Spese correnti		Anno Residuo		Importo Residuo
Missione	5	Tutela e valorizzazione dei beni e attività culturali		2020	5.054,84	
Programma	2	Attività culturali e interventi diversi nel settore culturale		TOTALE	5.054,84	
Titolo	1	Spese correnti		Anno Residuo		Importo Residuo
Missione	1	Servizi istituzionali, generali e di gestione		2020	54,35	
Programma	4	Gestione delle entrate tributarie e servizi fiscali		TOTALE	54,35	
Titolo	1	Spese correnti		Anno Residuo		Importo Residuo
Missione	8	Assetto del territorio ed edilizia abitativa		2020	1.821,60	
Programma	2	Edilizia residenziale pubblica e locale e piani di edilizia economico-popolare		TOTALE	1.821,60	
Titolo	1	Spese correnti		Anno Residuo		Importo Residuo
Missione	1	Servizi istituzionali, generali e di gestione		2020	3.036,00	
Programma	4	Gestione delle entrate tributarie e servizi fiscali		TOTALE	3.036,00	
Titolo	1	Spese correnti		Anno Residuo		Importo Residuo
Missione	8	Assetto del territorio ed edilizia abitativa		2020	1.189,60	
Programma	2	Edilizia residenziale pubblica e locale e piani di edilizia economico-popolare		TOTALE	1.189,60	
Titolo	1	Spese correnti		Anno Residuo		Importo Residuo
Missione	4	Istruzione e diritto allo studio		2020	78,50	
Programma	2	Altri ordini di istruzione		TOTALE	78,50	
Titolo	1	Spese correnti		Anno Residuo		Importo Residuo

Titolo	2	Spese in conto capitale		
Missione	1	Servizi istituzionali, generali e di gestione	2020	2.000,00
Programma	4	Gestione delle entrate tributarie e servizi fiscali	TOTALE	2.000,00
Titolo	1	Spese correnti	Anno Residuo	Importo Residuo
Missione	1	Servizi istituzionali, generali e di gestione	2020	333,00
Programma	2	Segreteria generale	TOTALE	333,00
Titolo	1	Spese correnti	Anno Residuo	Importo Residuo
Missione	9	Sviluppo sostenibile e tutela del territorio e dell'ambiente	2020	2.000,00
Programma	4	Servizio idrico integrato	TOTALE	2.000,00
Titolo	1	Spese correnti	Anno Residuo	Importo Residuo
Missione	1	Servizi istituzionali, generali e di gestione	2020	20.606,34
Programma	4	Gestione delle entrate tributarie e servizi fiscali	TOTALE	20.606,34
Titolo	1	Spese correnti	Anno Residuo	Importo Residuo
Missione	4	Istruzione e diritto allo studio	2020	719,80
Programma	2	Altri ordini di istruzione	TOTALE	719,80
Titolo	1	Spese correnti	Anno Residuo	Importo Residuo
Missione	1	Servizi istituzionali, generali e di gestione	2020	2.032,15
Programma	4	Gestione delle entrate tributarie e servizi fiscali	TOTALE	2.032,15
Titolo	1	Spese correnti	Anno Residuo	Importo Residuo
Missione	4	Istruzione e diritto allo studio	2020	500,00
Programma	2	Altri ordini di istruzione	TOTALE	500,00
Titolo	1	Spese correnti	Anno Residuo	Importo Residuo
Missione	9	Sviluppo sostenibile e tutela del territorio e dell'ambiente	2020	125,44
Programma	4	Servizio idrico integrato	TOTALE	125,44
Titolo	1	Spese correnti	Anno Residuo	Importo Residuo
Missione	4	Istruzione e diritto allo studio	2020	64,78
Programma	2	Altri ordini di istruzione	TOTALE	64,78
Titolo	1	Spese correnti	Anno Residuo	Importo Residuo
Missione	9	Sviluppo sostenibile e tutela del territorio e dell'ambiente	2020	658,58
Programma	4	Servizio idrico integrato	TOTALE	658,58
Titolo	1	Spese correnti	Anno Residuo	Importo Residuo
Missione	1	Servizi istituzionali, generali e di gestione	2020	1.617,26
Programma	7	Elezioni e consultazioni popolari - Anagrafe e stato civile	TOTALE	1.617,26
Titolo	1	Spese correnti	Anno Residuo	Importo Residuo
Missione	9	Sviluppo sostenibile e tutela del territorio e dell'ambiente	2020	63,71
Programma	4	Servizio idrico integrato	TOTALE	63,71
Titolo	1	Spese correnti	Anno Residuo	Importo Residuo

Titolo	1	Spese correnti			
Missione	1	Servizi istituzionali, generali e di gestione	2020	539,00	
Programma	7	Elezioni e consultazioni popolari - Anagrafe e stato civile	TOTALE	539,00	
Titolo	1	Spese correnti	Anno Residuo	Importo Residuo	
Missione	9	Sviluppo sostenibile e tutela del territorio e dell'ambiente	2020	285,53	
Programma	3	Rifiuti	TOTALE	285,53	
Titolo	1	Spese correnti	Anno Residuo	Importo Residuo	
Missione	4	Istruzione e diritto allo studio	2020	160,00	
Programma	6	Servizi ausiliari all'istruzione	TOTALE	160,00	
Titolo	1	Spese correnti	Anno Residuo	Importo Residuo	
Missione	1	Servizi istituzionali, generali e di gestione	2020	1.983,08	
Programma	4	Gestione delle entrate tributarie e servizi fiscali	TOTALE	1.983,08	
Titolo	1	Spese correnti	Anno Residuo	Importo Residuo	
Missione	1	Servizi istituzionali, generali e di gestione	2020	843,93	
Programma	7	Elezioni e consultazioni popolari - Anagrafe e stato civile	TOTALE	843,93	
Titolo	1	Spese correnti	Anno Residuo	Importo Residuo	
Missione	1	Servizi istituzionali, generali e di gestione	2020	896,68	
Programma	4	Gestione delle entrate tributarie e servizi fiscali	TOTALE	896,68	
Titolo	1	Spese correnti	Anno Residuo	Importo Residuo	
Missione	1	Servizi istituzionali, generali e di gestione	2020	11.679,04	
Programma	7	Elezioni e consultazioni popolari - Anagrafe e stato civile	TOTALE	11.679,04	
Titolo	1	Spese correnti	Anno Residuo	Importo Residuo	
Missione	1	Servizi istituzionali, generali e di gestione	2020	10.745,80	
Programma	4	Gestione delle entrate tributarie e servizi fiscali	TOTALE	10.745,80	
Titolo	1	Spese correnti	Anno Residuo	Importo Residuo	
Missione	1	Servizi istituzionali, generali e di gestione	2020	1.689,87	
Programma	2	Segreteria generale	TOTALE	1.689,87	
Titolo	1	Spese correnti	Anno Residuo	Importo Residuo	
Missione	1	Servizi istituzionali, generali e di gestione	2020	925,36	
Programma	4	Gestione delle entrate tributarie e servizi fiscali	TOTALE	925,36	
Titolo	1	Spese correnti	Anno Residuo	Importo Residuo	
Missione	4	Istruzione e diritto allo studio	2020	3.728,55	
Programma	6	Servizi ausiliari all'istruzione	TOTALE	3.728,55	
Titolo	1	Spese correnti	Anno Residuo	Importo Residuo	
Missione	9	Sviluppo sostenibile e tutela del territorio e dell'ambiente	2020	5.000,00	
Programma	4	Servizio idrico integrato	TOTALE	5.000,00	
Titolo	1	Spese correnti	Anno Residuo	Importo Residuo	

Titolo	2	Spese in conto capitale		2020	25.000,00
			TOTALE		25.000,00
Missione	4	Istruzione e diritto allo studio	Anno Residuo		Importo Residuo
Programma	2	Altri ordini di istruzione		2020	1.061,40
Titolo	2	Spese in conto capitale	TOTALE		1.061,40
Missione	1	Servizi istituzionali, generali e di gestione	Anno Residuo		Importo Residuo
Programma	1	Organismi istituzionali		2020	2.266,88
Titolo	1	Spese correnti	TOTALE		2.266,88
Missione	9	Sviluppo sostenibile e tutela del territorio e dell'ambiente	Anno Residuo		Importo Residuo
Programma	3	Rifiuti		2020	16.170,00
Titolo	1	Spese correnti	TOTALE		16.170,00
Missione	1	Servizi istituzionali, generali e di gestione	Anno Residuo		Importo Residuo
Programma	2	Segreteria generale		2020	3.976,40
Titolo	1	Spese correnti	TOTALE		3.976,40
Missione	1	Servizi istituzionali, generali e di gestione	Anno Residuo		Importo Residuo
Programma	1	Organismi istituzionali		2020	16.576,93
Titolo	1	Spese correnti	TOTALE		16.576,93
Missione	1	Servizi istituzionali, generali e di gestione	Anno Residuo		Importo Residuo
Programma	2	Segreteria generale		2020	5.319,63
Titolo	1	Spese correnti	TOTALE		5.319,63
Missione	1	Servizi istituzionali, generali e di gestione	Anno Residuo		Importo Residuo
Programma	1	Organismi istituzionali		2020	5.000,00
Titolo	1	Spese correnti	TOTALE		5.000,00
Missione	1	Servizi istituzionali, generali e di gestione	Anno Residuo		Importo Residuo
Programma	2	Segreteria generale		2020	298,90
Titolo	1	Spese correnti	TOTALE		298,90
Missione	8	Assetto del territorio ed edilizia abitativa	Anno Residuo		Importo Residuo
Programma	1	Urbanistica e assetto del territorio		2020	5.000,00
Titolo	2	Spese in conto capitale	TOTALE		5.000,00
Missione	1	Servizi istituzionali, generali e di gestione	Anno Residuo		Importo Residuo
Programma	2	Segreteria generale		2020	6.000,00
Titolo	1	Spese correnti	TOTALE		6.000,00
Missione	8	Assetto del territorio ed edilizia abitativa	Anno Residuo		Importo Residuo
Programma	1	Urbanistica e assetto del territorio		2020	3.226,45
Titolo	1	Spese correnti	TOTALE		3.226,45
Missione	1	Servizi istituzionali, generali e di gestione	Anno Residuo		Importo Residuo
Programma	2	Segreteria generale		2020	3.226,45
Titolo	1	Spese correnti	TOTALE		3.226,45

Titolo	1	Spese correnti		2020	2.034,74
			TOTALE		2.034,74
Missione	8	Assetto del territorio ed edilizia abitativa	Anno Residuo		Importo Residuo
Programma	1	Urbanistica e assetto del territorio			
Titolo	1	Spese correnti	2020	3.000,00	
			TOTALE		3.000,00
Missione	1	Servizi istituzionali, generali e di gestione	Anno Residuo		Importo Residuo
Programma	2	Segreteria generale			
Titolo	1	Spese correnti	2020	507,52	
			TOTALE		507,52
Missione	8	Assetto del territorio ed edilizia abitativa	Anno Residuo		Importo Residuo
Programma	1	Urbanistica e assetto del territorio			
Titolo	1	Spese correnti	2020	3.491,51	
			TOTALE		3.491,51
Missione	1	Servizi istituzionali, generali e di gestione	Anno Residuo		Importo Residuo
Programma	2	Segreteria generale			
Titolo	1	Spese correnti	2020	128,75	
			TOTALE		128,75
Missione	8	Assetto del territorio ed edilizia abitativa	Anno Residuo		Importo Residuo
Programma	1	Urbanistica e assetto del territorio			
Titolo	1	Spese correnti	2020	169,00	
			TOTALE		169,00
Missione	1	Servizi istituzionali, generali e di gestione	Anno Residuo		Importo Residuo
Programma	2	Segreteria generale			
Titolo	1	Spese correnti	2020	2.379,00	
			TOTALE		2.379,00
Missione	8	Assetto del territorio ed edilizia abitativa	Anno Residuo		Importo Residuo
Programma	1	Urbanistica e assetto del territorio			
Titolo	1	Spese correnti	2020	126,33	
			TOTALE		126,33
Missione	9	Sviluppo sostenibile e tutela del territorio e dell'ambiente	Anno Residuo		Importo Residuo
Programma	2	Tutela, valorizzazione e recupero ambientale			
Titolo	1	Spese correnti	2020	44,50	
			TOTALE		44,50
Missione	8	Assetto del territorio ed edilizia abitativa	Anno Residuo		Importo Residuo
Programma	2	Edilizia residenziale pubblica e locale e piani di edilizia economico-popolare			
Titolo	1	Spese correnti	2020	1.765,63	
			TOTALE		1.765,63
Missione	4	Istruzione e diritto allo studio	Anno Residuo		Importo Residuo
Programma	2	Altri ordini di Istruzione			
Titolo	2	Spese in conto capitale	2020	7.105,28	
			TOTALE		7.105,28
Missione	1	Servizi istituzionali, generali e di gestione	Anno Residuo		Importo Residuo
Programma	4	Gestione delle entrate tributarie e servizi fiscali			
Titolo	1	Spese correnti	2020	1.597,05	
			TOTALE		1.597,05
Missione	1	Servizi istituzionali, generali e di gestione	Anno Residuo		Importo Residuo
Programma	2	Segreteria generale			

Titolo	1	Spese correnti		2020	750,00
				TOTALE	750,00
Missione	1	Servizi istituzionali, generali e di gestione		Anno Residuo	Importo Residuo
Programma	4	Gestione delle entrate tributarie e servizi fiscali			
Titolo	1	Spese correnti		2020	305,00
				TOTALE	305,00
Missione	1	Servizi istituzionali, generali e di gestione		Anno Residuo	Importo Residuo
Programma	2	Segreteria generale			
Titolo	1	Spese correnti		2020	1.454,46
				TOTALE	1.454,46
Missione	9	Sviluppo sostenibile e tutela del territorio e dell'ambiente		Anno Residuo	Importo Residuo
Programma	4	Servizio idrico integrato			
Titolo	1	Spese correnti		2020	682,57
				TOTALE	682,57
Missione	1	Servizi istituzionali, generali e di gestione		Anno Residuo	Importo Residuo
Programma	2	Segreteria generale			
Titolo	1	Spese correnti		2020	234,00
				TOTALE	234,00
Missione	9	Sviluppo sostenibile e tutela del territorio e dell'ambiente		Anno Residuo	Importo Residuo
Programma	4	Servizio idrico integrato			
Titolo	1	Spese correnti		2020	183,23
				TOTALE	183,23
Missione	1	Servizi istituzionali, generali e di gestione		Anno Residuo	Importo Residuo
Programma	2	Segreteria generale			
Titolo	1	Spese correnti		2020	518,76
				TOTALE	518,76
Missione	1	Servizi istituzionali, generali e di gestione		Anno Residuo	Importo Residuo
Programma	4	Gestione delle entrate tributarie e servizi fiscali			
Titolo	1	Spese correnti		2020	37,26
				TOTALE	37,26
Missione	4	Istruzione e diritto allo studio		Anno Residuo	Importo Residuo
Programma	2	Altri ordini di istruzione			
Titolo	2	Spese in conto capitale		2020	21.000,00
				TOTALE	21.000,00
Missione	9	Sviluppo sostenibile e tutela del territorio e dell'ambiente		Anno Residuo	Importo Residuo
Programma	3	Ritiri			
Titolo	1	Spese correnti		2020	1.196.336,96
				TOTALE	1.196.336,96
Missione	1	Servizi istituzionali, generali e di gestione		Anno Residuo	Importo Residuo
Programma	2	Segreteria generale			
Titolo	1	Spese correnti		2020	124,00
				TOTALE	124,00
Missione	9	Sviluppo sostenibile e tutela del territorio e dell'ambiente		Anno Residuo	Importo Residuo
Programma	3	Ritiri			
Titolo	1	Spese correnti		2020	1.464,00
				TOTALE	1.464,00
Missione	4	Istruzione e diritto allo studio		Anno Residuo	Importo Residuo
Programma	2	Altri ordini di istruzione			

Titolo	2	Spese in conto capitale			
Missione	9	Sviluppo sostenibile e tutela del territorio e dell'ambiente	2020		200,00
Programma	4	Servizio idrico integrato	TOTALE		200,00
Titolo	2	Spese in conto capitale	Anno Residuo		Importo Residuo
Missione	1	Servizi istituzionali, generali e di gestione	2020		923,14
Programma	2	Segreteria generale	TOTALE		923,14
Titolo	1	Spese correnti	Anno Residuo		Importo Residuo
Missione	1	Servizi istituzionali, generali e di gestione	2020		3.195,84
Programma	1	Organi istituzionali	TOTALE		3.195,84
Titolo	1	Spese correnti	Anno Residuo		Importo Residuo
Missione	8	Assetto del territorio ed edilizia abitativa	2020		3.118,15
Programma	1	Urbanistica e assetto del territorio	TOTALE		3.118,15
Titolo	2	Spese in conto capitale	Anno Residuo		Importo Residuo
Missione	1	Servizi istituzionali, generali e di gestione	2020		107.930,00
Programma	2	Segreteria generale	TOTALE		107.930,00
Titolo	1	Spese correnti	Anno Residuo		Importo Residuo
Missione	6	Assetto del territorio ed edilizia abitativa	2020		526,48
Programma	1	Urbanistica e assetto del territorio	TOTALE		526,48
Titolo	1	Spese correnti	Anno Residuo		Importo Residuo
Missione	1	Servizi istituzionali, generali e di gestione	2020		5.335,97
Programma	2	Segreteria generale	TOTALE		5.335,97
Titolo	1	Spese correnti	Anno Residuo		Importo Residuo
Missione	8	Assetto del territorio ed edilizia abitativa	2020		4.343,20
Programma	1	Urbanistica e assetto del territorio	TOTALE		4.343,20
Titolo	1	Spese correnti	Anno Residuo		Importo Residuo
Missione	1	Servizi istituzionali, generali e di gestione	2020		887,00
Programma	2	Segreteria generale	TOTALE		887,00
Titolo	1	Spese correnti	Anno Residuo		Importo Residuo
Missione	8	Assetto del territorio ed edilizia abitativa	2020		175,62
Programma	1	Urbanistica e assetto del territorio	TOTALE		175,62
Titolo	1	Spese correnti	Anno Residuo		Importo Residuo
Missione	1	Servizi istituzionali, generali e di gestione	2020		1.409,00
Programma	2	Segreteria generale	TOTALE		1.409,00
Titolo	1	Spese correnti	Anno Residuo		Importo Residuo
Missione	8	Assetto del territorio ed edilizia abitativa	2020		9.330,80
Programma	2	Edilizia residenziale pubblica e locale e piani di edilizia economico-popolare	TOTALE		9.330,80
Titolo	2	Edilizia residenziale pubblica e locale e piani di edilizia economico-popolare	Anno Residuo		Importo Residuo

Titolo	1	Spese correnti		2020	176,20
			TOTALE		176,20
Missione	1	Servizi istituzionali, generali e di gestione	Anno Residuo		
Programma	2	Segreteria generale			
Titolo	1	Spese correnti	2020	763,45	
			TOTALE		763,45
Missione	9	Sviluppo sostenibile e tutela del territorio e dell'ambiente	Anno Residuo		
Programma	4	Servizio idrico integrato			
Titolo	1	Spese correnti	2020	500,00	
			TOTALE		500,00
Missione	1	Servizi istituzionali, generali e di gestione	Anno Residuo		
Programma	2	Segreteria generale			
Titolo	1	Spese correnti	2020	419,68	
			TOTALE		419,68
Missione	9	Sviluppo sostenibile e tutela del territorio e dell'ambiente	Anno Residuo		
Programma	3	Rifiuti			
Titolo	1	Spese correnti	2020	488,00	
			TOTALE		488,00
Missione	1	Servizi istituzionali, generali e di gestione	Anno Residuo		
Programma	2	Segreteria generale			
Titolo	1	Spese correnti	2020	942,28	
			TOTALE		942,28
Missione	9	Sviluppo sostenibile e tutela del territorio e dell'ambiente	Anno Residuo		
Programma	3	Rifiuti			
Titolo	1	Spese correnti	2020	62,028,43	
			TOTALE		62,028,43
Missione	1	Servizi istituzionali, generali e di gestione	Anno Residuo		
Programma	2	Segreteria generale			
Titolo	1	Spese correnti	2020	203,15	
			TOTALE		203,15
Missione	1	Servizi istituzionali, generali e di gestione	Anno Residuo		
Programma	1	Organi istituzionali			
Titolo	1	Spese correnti	2020	2,848,45	
			TOTALE		2,848,45
Missione	1	Servizi istituzionali, generali e di gestione	Anno Residuo		
Programma	2	Segreteria generale			
Titolo	1	Spese correnti	2020	1,730,00	
			TOTALE		1,730,00
Missione	8	Assetto del territorio ed edilizia abitativa	Anno Residuo		
Programma	1	Urbanistica e assetto del territorio			
Titolo	1	Spese correnti	2020	4,519,36	
			TOTALE		4,519,36
Missione	1	Servizi istituzionali, generali e di gestione	Anno Residuo		
Programma	2	Segreteria generale			
Titolo	1	Spese correnti	2020	293,76	
			TOTALE		293,76
Missione	8	Assetto del territorio ed edilizia abitativa	Anno Residuo		
Programma	2	Edilizia residenziale pubblica e locale e piani di edilizia economico-popolare			
Titolo	1	Spese correnti	2020	293,76	
			TOTALE		293,76

Titolo	1	Spese correnti		2020	2.629,83
			TOTALE		2.629,83
Missione	1	Servizi istituzionali, generali e di gestione	Anno Residuo	Importo Residuo	
Programma	2	Segreteria generale			
Titolo	1	Spese correnti	2020	22.294,90	
			TOTALE		22.294,90
Missione	5	Sviluppo sostenibile e tutela del territorio e dell'ambiente	Anno Residuo	Importo Residuo	
Programma	4	Servizio idrico integrato			
Titolo	1	Spese correnti	2020	2.843,89	
			TOTALE		2.843,89
Missione	1	Servizi istituzionali, generali e di gestione	Anno Residuo	Importo Residuo	
Programma	2	Segreteria generale			
Titolo	1	Spese correnti	2020	519,72	
			TOTALE		519,72
Missione	1	Servizi istituzionali, generali e di gestione	Anno Residuo	Importo Residuo	
Programma	11	Altri servizi generali			
Titolo	1	Spese correnti	2020	8.200,00	
			TOTALE		8.200,00
Missione	1	Servizi istituzionali, generali e di gestione	Anno Residuo	Importo Residuo	
Programma	4	Gestione delle entrate tributarie e servizi fiscali			
Titolo	1	Spese correnti	2020	100,00	
			TOTALE		100,00
Missione	9	Sviluppo sostenibile e tutela del territorio e dell'ambiente	Anno Residuo	Importo Residuo	
Programma	4	Servizio idrico integrato			
Titolo	1	Spese correnti	2020	4.324,15	
			TOTALE		4.324,15
Missione	9	Sviluppo sostenibile e tutela del territorio e dell'ambiente	Anno Residuo	Importo Residuo	
Programma	3	Rifiuti			
Titolo	1	Spese correnti	2020	165.861,31	
			TOTALE		165.861,31
Missione	1	Servizi istituzionali, generali e di gestione	Anno Residuo	Importo Residuo	
Programma	2	Segreteria generale			
Titolo	1	Spese correnti	2020	32.294,61	
			TOTALE		32.294,61
Missione	12	Diritti sociali, politiche sociali e famiglia	Anno Residuo	Importo Residuo	
Programma	7	Programmazione e governo della rete dei servizi sociosanitari e sociali			
Titolo	2	Spese in conto capitale	2013	46.640,61	
			TOTALE		46.640,61
Missione	12	Diritti sociali, politiche sociali e famiglia	Anno Residuo	Importo Residuo	
Programma	4	Interventi per i soggetti a rischio di esclusione sociale			
Titolo	1	Spese correnti	2013	930,93	
			TOTALE		930,93
Missione	14	Sviluppo economico e competitività	Anno Residuo	Importo Residuo	
Programma	1	Industria, PMI e Artigianato			
Titolo	1	Spese correnti	2013	3.255,45	
			TOTALE		3.255,45
Missione	12	Diritti sociali, politiche sociali e famiglia	Anno Residuo	Importo Residuo	
Programma	4	Interventi per i soggetti a rischio di esclusione sociale			
Titolo	1	Spese correnti	2013	3.255,45	
			TOTALE		3.255,45

[illegible]

Missione	12	Diritti sociali, politiche sociali e famiglia	Anno Residuo	Importo Residuo
Programma	3	Interventi per gli anziani	2016	936.123,98
TITOLO	1	Spese correnti	TOTALE	936.123,98
Missione	12	Diritti sociali, politiche sociali e famiglia	Anno Residuo	Importo Residuo
Programma	7	Programmazione e governo della rete dei servizi sociosanitari e sociali	2016	1.530,44
TITOLO	1	Spese correnti	TOTALE	1.530,44
Missione	10	Trasporti e diritto alla mobilità	Anno Residuo	Importo Residuo
Programma	5	Viabilità e infrastrutture stradali	2017	47.964,35
TITOLO	2	Spese in conto capitale	TOTALE	47.964,35
Missione	12	Diritti sociali, politiche sociali e famiglia	Anno Residuo	Importo Residuo
Programma	7	Programmazione e governo della rete dei servizi sociosanitari e sociali	2017	593.282,22
TITOLO	1	Spese correnti	TOTALE	593.282,22
Missione	10	Trasporti e diritto alla mobilità	Anno Residuo	Importo Residuo
Programma	5	Viabilità e infrastrutture stradali	2017	13.000,00
TITOLO	2	Spese in conto capitale	TOTALE	13.000,00
Missione	12	Diritti sociali, politiche sociali e famiglia	Anno Residuo	Importo Residuo
Programma	7	Programmazione e governo della rete dei servizi sociosanitari e sociali	2017	7.470,06
TITOLO	1	Spese correnti	TOTALE	7.470,06
Missione	10	Trasporti e diritto alla mobilità	Anno Residuo	Importo Residuo
Programma	5	Viabilità e infrastrutture stradali	2017	8.295,70
TITOLO	2	Spese in conto capitale	TOTALE	8.295,70
Missione	12	Diritti sociali, politiche sociali e famiglia	Anno Residuo	Importo Residuo
Programma	7	Programmazione e governo della rete dei servizi sociosanitari e sociali	2017	10.000,00
TITOLO	1	Spese correnti	TOTALE	10.000,00
Missione	10	Trasporti e diritto alla mobilità	Anno Residuo	Importo Residuo
Programma	5	Viabilità e infrastrutture stradali	2017	11.563,46
TITOLO	2	Spese in conto capitale	TOTALE	11.563,46
Missione	12	Diritti sociali, politiche sociali e famiglia	Anno Residuo	Importo Residuo
Programma	9	Servizio necroscopico e cimiteriale	2017	30.528,66
TITOLO	2	Spese in conto capitale	TOTALE	30.528,66
Missione	12	Diritti sociali, politiche sociali e famiglia	Anno Residuo	Importo Residuo
Programma	4	Interventi per i soggetti a rischio di esclusione sociale	2018	904.881,24
TITOLO	1	Spese correnti	TOTALE	904.881,24
Missione	12	Diritti sociali, politiche sociali e famiglia	Anno Residuo	Importo Residuo
Programma	7	Programmazione e governo della rete dei servizi sociosanitari e sociali	2018	2.530,80
TITOLO	1	Spese correnti	TOTALE	2.530,80

Missione	12	Diritti sociali, politiche sociali e famiglia	TOTALE	2.530,80
Programma	4	Interventi per i soggetti a rischio di esclusione sociale	Anno Residuo	Importo Residuo
Titolo	1	Spese correnti	2018	1.896,56
			TOTALE	1.896,56
Missione	12	Diritti sociali, politiche sociali e famiglia	Anno Residuo	Importo Residuo
Programma	7	Programmazione e governo della rete dei servizi sociosanitari e sociali	2018	2.010,00
Titolo	1	Spese correnti	TOTALE	2.010,00
			Anno Residuo	Importo Residuo
Missione	12	Diritti sociali, politiche sociali e famiglia	2018	1.321,85
Programma	9	Servizio necroscopico e cimiteriale	TOTALE	1.321,85
Titolo	2	Spese in conto capitale	Anno Residuo	Importo Residuo
Missione	10	Trasporti e diritto alla mobilità	2018	3.484,17
Programma	5	Viabilità e infrastrutture stradali	TOTALE	3.484,17
Titolo	2	Spese in conto capitale	Anno Residuo	Importo Residuo
Missione	12	Diritti sociali, politiche sociali e famiglia	2018	10.000,00
Programma	7	Programmazione e governo della rete dei servizi sociosanitari e sociali	TOTALE	10.000,00
Titolo	1	Spese correnti	Anno Residuo	Importo Residuo
Missione	10	Trasporti e diritto alla mobilità	2018	334.168,00
Programma	5	Viabilità e infrastrutture stradali	TOTALE	334.168,00
Titolo	2	Spese in conto capitale	Anno Residuo	Importo Residuo
Missione	12	Diritti sociali, politiche sociali e famiglia	2018	6.039,00
Programma	9	Servizio necroscopico e cimiteriale	TOTALE	6.039,00
Titolo	2	Spese in conto capitale	Anno Residuo	Importo Residuo
Missione	10	Trasporti e diritto alla mobilità	2019	142.559,20
Programma	5	Viabilità e infrastrutture stradali	TOTALE	142.559,20
Titolo	2	Spese in conto capitale	Anno Residuo	Importo Residuo
Missione	12	Diritti sociali, politiche sociali e famiglia	2019	27.566,19
Programma	7	Programmazione e governo della rete dei servizi sociosanitari e sociali	TOTALE	27.566,19
Titolo	1	Spese correnti	Anno Residuo	Importo Residuo
Missione	10	Trasporti e diritto alla mobilità	2019	80.220,00
Programma	5	Viabilità e infrastrutture stradali	TOTALE	80.220,00
Titolo	2	Spese in conto capitale	Anno Residuo	Importo Residuo
Missione	12	Diritti sociali, politiche sociali e famiglia	2019	12.000,00
Programma	7	Programmazione e governo della rete dei servizi sociosanitari e sociali	TOTALE	12.000,00
Titolo	1	Spese correnti	Anno Residuo	Importo Residuo
			2019	2.900,00

Missione	10	Trasporti e diritto alla mobilità	TOTALE	2.900,00
Programma	5	Viabilità e infrastrutture stradali	Anno Residuo	
TITOLO	2	Spese in conto capitale		
Missione	12	Diritti sociali, politiche sociali e famiglia	2019	827,01
Programma	7	Programmazione e governo della rete dei servizi sociosanitari e sociali	TOTALE	827,01
TITOLO	1	Spese correnti	Anno Residuo	Importo Residuo
Missione	10	Trasporti e diritto alla mobilità	2019	162.913,37
Programma	5	Viabilità e infrastrutture stradali	TOTALE	162.913,37
TITOLO	2	Spese in conto capitale	Anno Residuo	Importo Residuo
Missione	14	Sviluppo economico e competitività	2019	29.185,84
Programma	1	Industria, PMI e Artigianato	TOTALE	29.185,84
TITOLO	1	Spese correnti	Anno Residuo	Importo Residuo
Missione	10	Trasporti e diritto alla mobilità	2019	4.885,54
Programma	5	Viabilità e infrastrutture stradali	TOTALE	4.885,54
TITOLO	2	Spese in conto capitale	Anno Residuo	Importo Residuo
Missione	12	Diritti sociali, politiche sociali e famiglia	2019	5.069,19
Programma	7	Programmazione e governo della rete dei servizi sociosanitari e sociali	TOTALE	5.069,19
TITOLO	1	Spese correnti	Anno Residuo	Importo Residuo
Missione	12	Diritti sociali, politiche sociali e famiglia	2019	5.000,00
Programma	9	Servizio necroscopico e cimiteriale	TOTALE	5.000,00
TITOLO	1	Spese correnti	Anno Residuo	Importo Residuo
Missione	10	Trasporti e diritto alla mobilità	2019	5.183,47
Programma	5	Viabilità e infrastrutture stradali	TOTALE	5.183,47
TITOLO	2	Spese in conto capitale	Anno Residuo	Importo Residuo
Missione	12	Diritti sociali, politiche sociali e famiglia	2019	253,36
Programma	9	Servizio necroscopico e cimiteriale	TOTALE	253,36
TITOLO	1	Spese correnti	Anno Residuo	Importo Residuo
Missione	14	Sviluppo economico e competitività	2019	4.956,02
Programma	1	Industria, PMI e Artigianato	TOTALE	4.956,02
TITOLO	1	Spese correnti	Anno Residuo	Importo Residuo
Missione	10	Trasporti e diritto alla mobilità	2019	1.500,00
Programma	5	Viabilità e infrastrutture stradali	TOTALE	1.500,00
TITOLO	2	Spese in conto capitale	Anno Residuo	Importo Residuo
Missione	12	Diritti sociali, politiche sociali e famiglia	2019	10.444,80
Programma	7	Programmazione e governo della rete dei servizi sociosanitari e sociali	TOTALE	10.444,80
TITOLO	1	Spese correnti	Anno Residuo	Importo Residuo
			2019	5.000,00

Missione	12	Diritti sociali, politiche sociali e famiglia	TOTALE	5.000,00
Programma	4	Interventi per i soggetti a rischio di esclusione sociale	Anno Residuo	Importo Residuo
TITOLO	1	Spese correnti	2019	29.055,35
			TOTALE	29.055,35
Missione	10	Trasporti e diritto alla mobilità	Anno Residuo	Importo Residuo
Programma	5	Viabilità e infrastrutture stradali	2019	8.000,00
TITOLO	2	Spese in conto capitale	TOTALE	8.000,00
			Anno Residuo	Importo Residuo
Missione	12	Diritti sociali, politiche sociali e famiglia	2019	70.029,00
Programma	4	Interventi per i soggetti a rischio di esclusione sociale	TOTALE	70.029,00
TITOLO	1	Spese correnti	Anno Residuo	Importo Residuo
			2019	84,56
Missione	10	Trasporti e diritto alla mobilità	TOTALE	84,56
Programma	5	Viabilità e infrastrutture stradali	Anno Residuo	Importo Residuo
TITOLO	2	Spese in conto capitale	2019	1.170,00
			TOTALE	1.170,00
Missione	12	Diritti sociali, politiche sociali e famiglia	Anno Residuo	Importo Residuo
Programma	7	Programmazione e governo della rete dei servizi sociosanitari e sociali	2019	1.020,07
TITOLO	1	Spese correnti	TOTALE	1.020,07
			Anno Residuo	Importo Residuo
Missione	12	Diritti sociali, politiche sociali e famiglia	2019	904.881,24
Programma	7	Programmazione e governo della rete dei servizi sociosanitari e sociali	TOTALE	904.881,24
TITOLO	1	Spese correnti	Anno Residuo	Importo Residuo
			2019	11.220,00
Missione	10	Trasporti e diritto alla mobilità	TOTALE	11.220,00
Programma	5	Viabilità e infrastrutture stradali	Anno Residuo	Importo Residuo
TITOLO	2	Spese in conto capitale	2019	7.656,93
			TOTALE	7.656,93
Missione	12	Diritti sociali, politiche sociali e famiglia	Anno Residuo	Importo Residuo
Programma	7	Programmazione e governo della rete dei servizi sociosanitari e sociali	2019	34.476,85
TITOLO	1	Spese correnti	TOTALE	34.476,85
			Anno Residuo	Importo Residuo
Missione	10	Trasporti e diritto alla mobilità	2019	1.201,77
Programma	5	Viabilità e infrastrutture stradali	TOTALE	1.201,77
TITOLO	2	Spese in conto capitale	Anno Residuo	Importo Residuo
			2020	4.256,34

Missione	14	Sviluppo economico e competitività	TOTALE	4.256,34
Programma	1	Industria, PMI e Artigianato	Anno Residuo	
Titolo	1	Spese Correnti	2020	1.221,00
			TOTALE	1.221,00
Missione	12	Diritti sociali, politiche sociali e famiglia	Anno Residuo	
Programma	7	Programmazione e governo della rete dei servizi sociosanitari e sociali	2020	1.247,83
Titolo	1	Spese correnti	TOTALE	1.247,83
Missione	14	Sviluppo economico e competitività	Anno Residuo	
Programma	1	Industria, PMI e Artigianato	2020	1.247,83
Titolo	1	Spese correnti	TOTALE	1.247,83
Missione	12	Diritti sociali, politiche sociali e famiglia	Anno Residuo	
Programma	7	Programmazione e governo della rete dei servizi sociosanitari e sociali	2020	498,61
Titolo	1	Spese correnti	TOTALE	498,61
Missione	14	Sviluppo economico e competitività	Anno Residuo	
Programma	1	Industria, PMI e Artigianato	2020	9.932,90
Titolo	1	Spese correnti	TOTALE	9.932,90
Missione	10	Trasporti e diritto alla mobilità	Anno Residuo	
Programma	5	Viabilità e infrastrutture stradali	2020	211,16
Titolo	2	Spese in conto capitale	TOTALE	211,16
Missione	14	Sviluppo economico e competitività	Anno Residuo	
Programma	1	Industria, PMI e Artigianato	2020	915,00
Titolo	1	Spese correnti	TOTALE	915,00
Missione	12	Diritti sociali, politiche sociali e famiglia	Anno Residuo	
Programma	7	Programmazione e governo della rete dei servizi sociosanitari e sociali	2020	122,40
Titolo	1	Spese correnti	TOTALE	122,40
Missione	14	Sviluppo economico e competitività	Anno Residuo	
Programma	1	Industria, PMI e Artigianato	2020	104.157,82
Titolo	1	Spese correnti	TOTALE	104.157,82
Missione	10	Trasporti e diritto alla mobilità	Anno Residuo	
Programma	5	Viabilità e infrastrutture stradali	2020	1.927,80
Titolo	2	Spese in conto capitale	TOTALE	1.927,80
Missione	14	Sviluppo economico e competitività	Anno Residuo	
Programma	1	Industria, PMI e Artigianato	2020	2.745,00
Titolo	1	Spese correnti	TOTALE	2.745,00
Missione	12	Diritti sociali, politiche sociali e famiglia	Anno Residuo	
Programma	4	Interventi per i soggetti a rischio di esclusione sociale	2020	8.806,65
Titolo	1	Spese correnti	TOTALE	8.806,65
			Anno Residuo	
			2020	760,07

Missione	12	Diritti sociali, politiche sociali e famiglia	TOTALE	760,97	
Programma	9	Servizio necroscopico e cimiteriale	Anno Residuo		Importo Residuo
Titolo	1	Spese correnti	2020	20.000,00	
			TOTALE	20.000,00	
			Anno Residuo		Importo Residuo
Missione	12	Diritti sociali, politiche sociali e famiglia	2020	52.106,00	
Programma	4	Interventi per i soggetti a rischio di esclusione sociale	TOTALE	52.106,00	
Titolo	1	Spese correnti	Anno Residuo		Importo Residuo
Missione	12	Diritti sociali, politiche sociali e famiglia	2020	612,83	
Programma	9	Servizio necroscopico e cimiteriale	TOTALE	612,83	
Titolo	1	Spese correnti	Anno Residuo		Importo Residuo
Missione	12	Diritti sociali, politiche sociali e famiglia	2020	40.425,57	
Programma	4	Interventi per i soggetti a rischio di esclusione sociale	TOTALE	40.425,57	
Titolo	1	Spese correnti	Anno Residuo		Importo Residuo
Missione	12	Diritti sociali, politiche sociali e famiglia	2020	741.200,00	
Programma	7	Programmazione e governo della rete dei servizi sociosanitari e sociali	TOTALE	741.200,00	
Titolo	1	Spese correnti	Anno Residuo		Importo Residuo
Missione	12	Diritti sociali, politiche sociali e famiglia	2020	1.128.640,00	
Programma	1	Interventi per l'infanzia e i minori e per asili nido	TOTALE	1.128.640,00	
Titolo	1	Spese correnti	Anno Residuo		Importo Residuo
Missione	12	Diritti sociali, politiche sociali e famiglia	2020	16.800,00	
Programma	7	Programmazione e governo della rete dei servizi sociosanitari e sociali	TOTALE	16.800,00	
Titolo	1	Spese correnti	Anno Residuo		Importo Residuo
Missione	12	Diritti sociali, politiche sociali e famiglia	2020	12.100,00	
Programma	1	Interventi per l'infanzia e i minori e per asili nido	TOTALE	12.100,00	
Titolo	1	Spese correnti	Anno Residuo		Importo Residuo
Missione	12	Diritti sociali, politiche sociali e famiglia	2020	77.734,67	
Programma	7	Programmazione e governo della rete dei servizi sociosanitari e sociali	TOTALE	77.734,67	
Titolo	1	Spese correnti	Anno Residuo		Importo Residuo
Missione	12	Diritti sociali, politiche sociali e famiglia	2020	116.794,00	
Programma	5	Viabilità e infrastrutture stradali	TOTALE	116.794,00	
Titolo	1	Spese correnti	Anno Residuo		Importo Residuo
Missione	12	Diritti sociali, politiche sociali e famiglia	2020	479,00	
Programma	7	Programmazione e governo della rete dei servizi sociosanitari e sociali	TOTALE	479,00	
Titolo	1	Spese correnti	Anno Residuo		Importo Residuo
Missione	12	Diritti sociali, politiche sociali e famiglia	2020	467.107,91	
Programma	7	Programmazione e governo della rete dei servizi sociosanitari e sociali	TOTALE	467.107,91	
Titolo	1	Spese correnti	Anno Residuo		Importo Residuo

Missione	10	Trasporti e diritto alla mobilità	TOTALE	467.407,91
Programma	5	Viabilità e infrastrutture stradali	Anno Residuo	
TITOLO	1	Spese correnti	2020	139,30
			TOTALE	139,30
			Anno Residuo	Importo Residuo

Missione	12	Diritti sociali, politiche sociali e famiglia	2020	3.200,00
Programma	7	Programmazione e governo della rete dei servizi sociosanitari e sociali	TOTALE	3.200,00
TITOLO	1	Spese correnti	Anno Residuo	Importo Residuo

Missione	10	Trasporti e diritto alla mobilità	2020	3.200,00
Programma	5	Viabilità e infrastrutture stradali	TOTALE	3.200,00
TITOLO	1	Spese correnti	Anno Residuo	Importo Residuo

Missione	12	Diritti sociali, politiche sociali e famiglia	2020	1.316,76
Programma	7	Programmazione e governo della rete dei servizi sociosanitari e sociali	TOTALE	1.316,76
TITOLO	1	Spese correnti	Anno Residuo	Importo Residuo

Missione	10	Trasporti e diritto alla mobilità	2020	25.000,00
Programma	5	Viabilità e infrastrutture stradali	TOTALE	25.000,00
TITOLO	1	Spese correnti	Anno Residuo	Importo Residuo

Missione	10	Trasporti e diritto alla mobilità	2020	182,77
Programma	5	Viabilità e infrastrutture stradali	TOTALE	182,77
TITOLO	2	Spese in conto capitale	Anno Residuo	Importo Residuo

Missione	10	Trasporti e diritto alla mobilità	2020	610,00
Programma	5	Viabilità e infrastrutture stradali	TOTALE	610,00
TITOLO	1	Spese correnti	Anno Residuo	Importo Residuo

Missione	10	Trasporti e diritto alla mobilità	2020	754,61
Programma	5	Viabilità e infrastrutture stradali	TOTALE	754,61
TITOLO	2	Spese in conto capitale	Anno Residuo	Importo Residuo

Missione	10	Trasporti e diritto alla mobilità	2020	68.926,20
Programma	5	Viabilità e infrastrutture stradali	TOTALE	68.926,20
TITOLO	1	Spese correnti	Anno Residuo	Importo Residuo

Missione	12	Diritti sociali, politiche sociali e famiglia	2020	545,33
Programma	7	Programmazione e governo della rete dei servizi sociosanitari e sociali	TOTALE	545,33
TITOLO	1	Spese correnti	Anno Residuo	Importo Residuo

Missione	10	Trasporti e diritto alla mobilità	2020	3.000,00
Programma	5	Viabilità e infrastrutture stradali	TOTALE	3.000,00
TITOLO	1	Spese correnti	Anno Residuo	Importo Residuo

Missione	12	Diritti sociali, politiche sociali e famiglia	2020	19.695,79
Programma	7	Programmazione e governo della rete dei servizi sociosanitari e sociali	TOTALE	19.695,79
TITOLO	1	Spese correnti	Anno Residuo	Importo Residuo

Missione	10	Trasporti e diritto alla mobilità	TOTALE	205.600,00
Programma	5	Viabilità e infrastrutture stradali	Anno Residuo	Importo Residuo
TITOLO	1	Spese correnti	2020	241,38
			TOTALE	241,38
Missione	12	Dritti sociali, politiche sociali e famiglia	Anno Residuo	Importo Residuo
Programma	7	Programmazione e governo della rete dei servizi sociosanitari e sociali	2020	50.340,01
TITOLO	1	Spese correnti	TOTALE	50.340,01
Missione	10	Trasporti e diritto alla mobilità	Anno Residuo	Importo Residuo
Programma	5	Viabilità e infrastrutture stradali	2020	1.735,77
TITOLO	1	Spese correnti	TOTALE	1.735,77
Missione	12	Dritti sociali, politiche sociali e famiglia	Anno Residuo	Importo Residuo
Programma	7	Programmazione e governo della rete dei servizi sociosanitari e sociali	2020	7.581,00
TITOLO	1	Spese correnti	TOTALE	7.581,00
Missione	10	Trasporti e diritto alla mobilità	Anno Residuo	Importo Residuo
Programma	5	Viabilità e infrastrutture stradali	2020	6.582,66
TITOLO	1	Spese correnti	TOTALE	6.582,66
Missione	12	Dritti sociali, politiche sociali e famiglia	Anno Residuo	Importo Residuo
Programma	7	Programmazione e governo della rete dei servizi sociosanitari e sociali	2020	3.816,00
TITOLO	1	Spese correnti	TOTALE	3.816,00
Missione	10	Trasporti e diritto alla mobilità	Anno Residuo	Importo Residuo
Programma	5	Viabilità e infrastrutture stradali	2020	2.882,64
TITOLO	1	Spese correnti	TOTALE	2.882,64
Missione	12	Dritti sociali, politiche sociali e famiglia	Anno Residuo	Importo Residuo
Programma	7	Programmazione e governo della rete dei servizi sociosanitari e sociali	2020	4.896,00
TITOLO	1	Spese correnti	TOTALE	4.896,00
Missione	10	Trasporti e diritto alla mobilità	Anno Residuo	Importo Residuo
Programma	5	Viabilità e infrastrutture stradali	2020	82,93
TITOLO	1	Spese correnti	TOTALE	82,93
Missione	10	Trasporti e diritto alla mobilità	Anno Residuo	Importo Residuo
Programma	5	Viabilità e infrastrutture stradali	2020	48.000,00
TITOLO	2	Spese in conto capitale	TOTALE	48.000,00
Missione	10	Trasporti e diritto alla mobilità	Anno Residuo	Importo Residuo
Programma	5	Viabilità e infrastrutture stradali	2020	223,98
TITOLO	1	Spese correnti	TOTALE	223,98
Missione	12	Dritti sociali, politiche sociali e famiglia	Anno Residuo	Importo Residuo
Programma	7	Programmazione e governo della rete dei servizi sociosanitari e sociali	2020	3.816,00
TITOLO	1	Spese correnti	TOTALE	3.816,00

Missione	10	Trasporti e diritto alla mobilità	TOTALE	3.816,00
Programma	5	Viabilità e infrastrutture stradali	Anno Residuo	Importo Residuo
TITOLO	1	Spese correnti	2020	6.648,00
			TOTALE	6.648,00
Missione	10	Trasporti e diritto alla mobilità	Anno Residuo	Importo Residuo
Programma	5	Viabilità e infrastrutture stradali	2020	1.183,35
TITOLO	2	Spese in conto capitale	TOTALE	1.183,35
			Anno Residuo	Importo Residuo
Missione	10	Trasporti e diritto alla mobilità	2020	12.373,92
Programma	5	Viabilità e infrastrutture stradali	TOTALE	12.373,92
TITOLO	2	Spese in conto capitale	Anno Residuo	Importo Residuo
			2020	2.612,00
Missione	10	Trasporti e diritto alla mobilità	TOTALE	2.612,00
Programma	5	Viabilità e infrastrutture stradali	Anno Residuo	Importo Residuo
TITOLO	1	Spese correnti	2020	566,00
			TOTALE	566,00
Missione	10	Trasporti e diritto alla mobilità	Anno Residuo	Importo Residuo
Programma	5	Viabilità e infrastrutture stradali	2020	1.195,00
TITOLO	2	Spese in conto capitale	TOTALE	1.195,00
			Anno Residuo	Importo Residuo
Missione	10	Trasporti e diritto alla mobilità	2020	976,00
Programma	5	Viabilità e infrastrutture stradali	TOTALE	976,00
TITOLO	1	Spese correnti	Anno Residuo	Importo Residuo
			2020	16.023,28
Missione	12	Diritti sociali, politiche sociali e famiglia	TOTALE	16.023,28
Programma	7	Programmazione e governo della rete dei servizi sociosanitari e sociali	Anno Residuo	Importo Residuo
TITOLO	1	Spese correnti	2020	485,35
			TOTALE	485,35
Missione	10	Trasporti e diritto alla mobilità	Anno Residuo	Importo Residuo
Programma	5	Viabilità e infrastrutture stradali	2020	3.258,09
TITOLO	1	Spese correnti	TOTALE	3.258,09
			Anno Residuo	Importo Residuo
Missione	12	Diritti sociali, politiche sociali e famiglia	2020	2.196,00
Programma	7	Programmazione e governo della rete dei servizi sociosanitari e sociali	TOTALE	2.196,00
TITOLO	1	Spese correnti	Anno Residuo	Importo Residuo
			2020	942,31
Missione	10	Trasporti e diritto alla mobilità	TOTALE	942,31
Programma	5	Viabilità e infrastrutture stradali	Anno Residuo	Importo Residuo
TITOLO	1	Spese correnti	2020	2.196,00
			TOTALE	2.196,00
Missione	10	Trasporti e diritto alla mobilità	Anno Residuo	Importo Residuo
Programma	5	Viabilità e infrastrutture stradali	2020	2.196,00
TITOLO	2	Spese in conto capitale	TOTALE	2.196,00
			Anno Residuo	Importo Residuo
			2020	942,31

Missione	10	Trasporti e diritto alla mobilità	TOTALE	942,31
Programma	5	Viabilità e infrastrutture stradali	Anno Residuo	Importo Residuo
TITOLO	1	Spese correnti	2020	207,28
			TOTALE	207,28
Missione	10	Trasporti e diritto alla mobilità	Anno Residuo	Importo Residuo
Programma	5	Viabilità e infrastrutture stradali	2020	3.904,00
TITOLO	2	Spese in conto capitale	TOTALE	3.904,00
			Anno Residuo	Importo Residuo
Missione	10	Trasporti e diritto alla mobilità	2020	2.000,00
Programma	5	Viabilità e infrastrutture stradali	TOTALE	2.000,00
TITOLO	1	Spese correnti	Anno Residuo	Importo Residuo
Missione	10	Trasporti e diritto alla mobilità	2020	119,60
Programma	5	Viabilità e infrastrutture stradali	TOTALE	119,60
TITOLO	1	Spese correnti	Anno Residuo	Importo Residuo
Missione	10	Trasporti e diritto alla mobilità	2020	1.490,00
Programma	5	Viabilità e infrastrutture stradali	TOTALE	1.490,00
TITOLO	2	Spese in conto capitale	Anno Residuo	Importo Residuo
Missione	10	Trasporti e diritto alla mobilità	2020	4.880,00
Programma	5	Viabilità e infrastrutture stradali	TOTALE	4.880,00
TITOLO	1	Spese correnti	Anno Residuo	Importo Residuo
Missione	10	Trasporti e diritto alla mobilità	2020	18.470,15
Programma	5	Viabilità e infrastrutture stradali	TOTALE	18.470,15
TITOLO	2	Spese in conto capitale	Anno Residuo	Importo Residuo
Missione	10	Trasporti e diritto alla mobilità	2020	1.620,00
Programma	5	Viabilità e infrastrutture stradali	TOTALE	1.620,00
TITOLO	1	Spese correnti	Anno Residuo	Importo Residuo
Missione	12	Diritti sociali, politiche sociali e famiglia	2020	118.301,47
Programma	9	Servizio necroscopico e cimiteriale	TOTALE	118.301,47
TITOLO	2	Spese in conto capitale	Anno Residuo	Importo Residuo
Missione	10	Trasporti e diritto alla mobilità	2020	511,98
Programma	5	Viabilità e infrastrutture stradali	TOTALE	511,98
TITOLO	2	Spese in conto capitale	Anno Residuo	Importo Residuo
Missione	12	Diritti sociali, politiche sociali e famiglia	2020	47.976,13
Programma	7	Programmazione e governo della rete dei servizi sociosanitari e sociali	TOTALE	47.976,13
TITOLO	1	Spese correnti	Anno Residuo	Importo Residuo
Missione	14	Sviluppo economico e competitività	2020	298,24
Programma	1	Industria, PMI e Artigianato	TOTALE	298,24
TITOLO	1	Spese correnti	Anno Residuo	Importo Residuo

Missione	12	Diritto sociali, politiche sociali e famiglia	TOTALE	298,24
Programma	7	Programmazione e governo della rete dei servizi sociosanitari e sociali	Anno Residuo	Importo Residuo
TITOLO	1	Spese correnti	2020	137.431,25
			TOTALE	137.431,25
Missione	14	Sviluppo economico e competitività	Anno Residuo	Importo Residuo
Programma	1	Industria, PMI e Artigianato	2020	1.109,70
TITOLO	1	Spese correnti	TOTALE	1.109,70
Missione	12	Diritto sociali, politiche sociali e famiglia	Anno Residuo	Importo Residuo
Programma	7	Programmazione e governo della rete dei servizi sociosanitari e sociali	2020	5.685,20
TITOLO	1	Spese correnti	TOTALE	5.685,20
Missione	12	Diritto sociali, politiche sociali e famiglia	Anno Residuo	Importo Residuo
Programma	9	Servizio necroscopico e cimiteriale	2020	10.000,00
TITOLO	1	Spese correnti	TOTALE	10.000,00
Missione	12	Diritto sociali, politiche sociali e famiglia	Anno Residuo	Importo Residuo
Programma	9	Servizio necroscopico e cimiteriale	2020	2.523,57
TITOLO	2	Spese in conto capitale	TOTALE	2.523,57
Missione	12	Diritto sociali, politiche sociali e famiglia	Anno Residuo	Importo Residuo
Programma	8	Servizio necroscopico e cimiteriale	2020	5.000,00
TITOLO	1	Spese correnti	TOTALE	5.000,00
Missione	12	Diritto sociali, politiche sociali e famiglia	Anno Residuo	Importo Residuo
Programma	7	Programmazione e governo della rete dei servizi sociosanitari e sociali	2020	146.914,38
TITOLO	1	Spese correnti	TOTALE	146.914,38
Missione	12	Diritto sociali, politiche sociali e famiglia	Anno Residuo	Importo Residuo
Programma	9	Servizio necroscopico e cimiteriale	2020	4.306,60
TITOLO	2	Spese in conto capitale	TOTALE	4.306,60
Missione	12	Diritto sociali, politiche sociali e famiglia	Anno Residuo	Importo Residuo
Programma	7	Programmazione e governo della rete dei servizi sociosanitari e sociali	2020	1.787,50
TITOLO	1	Spese correnti	TOTALE	1.787,50
Missione	10	Trasporti e diritto alla mobilità	Anno Residuo	Importo Residuo
Programma	5	Viabilità e infrastrutture stradali	2020	22.979,47
TITOLO	2	Spese in conto capitale	TOTALE	22.979,47
Missione	12	Diritto sociali, politiche sociali e famiglia	Anno Residuo	Importo Residuo
Programma	7	Programmazione e governo della rete dei servizi sociosanitari e sociali	2020	70,75
TITOLO	1	Spese correnti	TOTALE	70,75
Missione	10	Trasporti e diritto alla mobilità	Anno Residuo	Importo Residuo
Programma	5	Viabilità e infrastrutture stradali	2020	55.215,58
TITOLO	2	Spese in conto capitale	TOTALE	55.215,58

Missione	12	Diritto sociali, politiche sociali e famiglia	TOTALE	55.215,59
Programma	7	Programmazione e governo della rete dei servizi sociosanitari e sociali	Anno Residuo	
TITOLO	1	Spese correnti	2020	249.729,33
			TOTALE	249.729,33
Missione	10	Trasporti e diritto alla mobilità	Anno Residuo	
Programma	5	Viabilità e infrastrutture stradali	2020	5.610,44
TITOLO	2	Spese in conto capitale	TOTALE	5.610,44
			Anno Residuo	
Missione	12	Diritto sociali, politiche sociali e famiglia	TOTALE	22.310,17
Programma	7	Programmazione e governo della rete dei servizi sociosanitari e sociali	2020	22.310,17
TITOLO	1	Spese correnti	TOTALE	22.310,17
			Anno Residuo	
Missione	10	Trasporti e diritto alla mobilità	2020	42.823,76
Programma	5	Viabilità e infrastrutture stradali	TOTALE	42.823,76
TITOLO	2	Spese in conto capitale	Anno Residuo	
			2020	202,54
Missione	14	Sviluppo economico e competitività	TOTALE	202,54
Programma	1	Industria, PMI e Artigianato	Anno Residuo	
TITOLO	1	Spese correnti	2020	29.175,48
			TOTALE	29.175,48
Missione	12	Diritto sociali, politiche sociali e famiglia	Anno Residuo	
Programma	7	Programmazione e governo della rete dei servizi sociosanitari e sociali	2020	1.952,00
TITOLO	1	Spese correnti	TOTALE	1.952,00
			Anno Residuo	
Missione	10	Trasporti e diritto alla mobilità	2020	1.505,17
Programma	5	Viabilità e infrastrutture stradali	TOTALE	1.505,17
TITOLO	2	Spese in conto capitale	Anno Residuo	
			2020	3.924,05
Missione	14	Sviluppo economico e competitività	TOTALE	3.924,05
Programma	1	Industria, PMI e Artigianato	Anno Residuo	
TITOLO	1	Spese correnti	2020	817,32
			TOTALE	817,32
Missione	10	Trasporti e diritto alla mobilità	Anno Residuo	
Programma	5	Viabilità e infrastrutture stradali	2020	8.262,00
TITOLO	2	Spese in conto capitale	TOTALE	8.262,00
			Anno Residuo	
Missione	12	Diritto sociali, politiche sociali e famiglia	TOTALE	7.320,00
Programma	7	Programmazione e governo della rete dei servizi sociosanitari e sociali	2020	7.320,00
TITOLO	1	Spese correnti	TOTALE	7.320,00
			Anno Residuo	
Missione	10	Trasporti e diritto alla mobilità	2020	8.262,00
Programma	5	Viabilità e infrastrutture stradali	TOTALE	8.262,00
TITOLO	2	Spese in conto capitale	Anno Residuo	
			2020	7.320,00

Missione	12	Dritti sociali, politiche sociali e famiglia	TOTALE	7.320,00
Programma	9	Servizio necroscopico e cimiteriale	Anno Residuo	
TITOLO	1	Spese correnti	2020	1.161,24
			TOTALE	1.161,24
Missione	12	Dritti sociali, politiche sociali e famiglia	Anno Residuo	Importo Residuo
Programma	7	Programmazione e governo della rete dei servizi sociosanitari e sociali	2020	12.992,00
TITOLO	1	Spese correnti	TOTALE	12.992,00
			Anno Residuo	Importo Residuo
Missione	50	Debito pubblico	2013	1.561,47
Programma	2	Quota capitale ammortamento mutui e prestiti obbligazionari	TOTALE	1.561,47
TITOLO	4	Rimborso Prestiti	Anno Residuo	Importo Residuo
			2018	130,60
Missione	99	Servizi per conto terzi	2020	382.748,72
Programma	1	Servizi per conto terzi e Partite di giro	TOTALE	382.879,32
TITOLO	7	Uscite per conto terzi e partite di giro		

TOTALE GENERALE - (RIEPILOGO FINALE)			RESIDUO	26.075.699,96
--------------------------------------	--	--	---------	---------------

DIRITTI REALI DI GODIMENTO E LA LORO ILLUSTRAZIONE

Riportare il dettaglio dei diritti reali di godimento

Non ricorre la fattispecie

ELENCO DELLE PARTECIPAZIONI DIRETTE POSSEDUTE CON L'INDICAZIONE DELLA RELATIVA QUOTA PERCENTUALE

Ragione sociale della società	Percentuale di partecipazione
SOCIETA' PER LA REGOLAMENTAZIONE DEL SERVIZIO GESTIONE RIFIUTI ATO N. 16 (S.I.R.R.)	3,70%
SOCIETA' SERVIZI COMUNALI INTEGRATI SPA (SCIRSU)	19%
CONSORZIO GAL TERRE NORMANNE	QUOTA PARTECIPAZIONE € 1.000,00
AMAP SPA	0,001935%

ESITO DELLA VERIFICA DEI CREDITI E DEBITI RECIPROCI CON I PROPRI ENTI STRUMENTALI E LE SOCIETA' CONTROLLATE E PARTE

Indicare l'esito della verifica dei crediti e debiti reciproci con i propri enti strumentali e le società controllate e/o partecipate

Non si è proceduto alla verifica dei crediti e debiti reciproci.

Le partecipazioni possedute non determinano obbligo al bilancio consolidato.

Dagli atti contabili non risultano debiti e crediti nei confronti degli enti partecipati.

ONERI E IMPEGNI SOSTENUTI DERIVANTI DA CONTRATTI RELATIVI A STRUMENTI FINANZIARI DERIVATI O DA CONTRATTI DI FINANZIAMENTO CHE INCLUDONO UNA COMPONENTE DERIVATA

Non ricorrere la fattispecie

[illegible]

ELENCO DESCRITTIVO DEI BENI APPARTENENTI AL PATRIMONIO IMMOBILIARE

E' possibile allegare l'elenco dei beni immobili (quindi modelli A, B e C) stampabili dalla procedura Inventario Beni.

ELENCO BENI IMMOBILI (Anno: 2020)

Mod.	Prog.	Attivazione	Descrizione	Tipo	Tipologia/categoria	Aggregazione raggruppamento	Costo storico	Consistenza iniziale	Variazioni per scorporo	Variazioni	Annotam.	Consistenza finale
------	-------	-------------	-------------	------	---------------------	--------------------------------	---------------	-------------------------	----------------------------	------------	----------	-----------------------

Modello	Consistenza iniziale	Variazioni per scorporo	Variazioni	Ammortamento	Consistenza finale
Beni immobili di uso pubblico per natura (Mod. A)	0,00	0,00	0,00	0,00	0,00
Beni immobili di uso pubblico per destinazione (Mod. B)	0,00	0,00	0,00	0,00	0,00
Beni immobili patrimoniali disponibili (Mod. C)	0,00	0,00	0,00	0,00	0,00
TOTALE	0,00	0,00	0,00	0,00	0,00

ELENCO BENI IMMOBILI (Anno: 2020)

Mod.	Prog.	Attivazione	Descrizione	Tipo	Tipologia categoria	Aggregazione raggruppamento	Costo storico	Consistenza iniziale	Variazioni per scorporo	Variazioni	Ammortam.	Consistenza finale
B 25		01-01-2001	W.C. PUBBLICI	Fabbricato	4 Fabbricati (patrimonio indisponibile)	FABBRICATI Descrizione del codice:100001000	133.697,57	73.774,80	0,00	0,00	3.073,95	70.700,85
B 28		01-01-2001	SPOGLIATOI CAMPO SPORTIVO	Fabbricato	4 Fabbricati (patrimonio indisponibile)	FABBRICATI AREE ED EDIFICI SPORTIVI	2.912,32	1.397,89	0,00	0,00	59,25	1.339,64
B 32		01-01-2000	PARTI STRADA VIA REPUBBLICA	Terrano	2 Terreni (patrimonio indisponibile)	TERRENI AGRICOLI	41,14	41,14	0,00	0,00	0,00	41,14
B 33		01-01-2000	SPIAZZO LIBERO LOCALITA' VALLE CERA	Terrano Strada	2 Terreni (patrimonio indisponibile)	TERRENI AGRICOLI	156,64	156,64	0,00	0,00	0,00	156,64
B 46		01-01-2001	ACQUEDOTTO	Fabbricato	4 Fabbricati (patrimonio indisponibile)	FABBRICATI ACQUEDOTTI	516,46	247,95	0,00	0,00	10,33	237,62
B 47		01-01-2001	ACQUEDOTTO	Fabbricato	4 Fabbricati (patrimonio indisponibile)	FABBRICATI ACQUEDOTTI	0,00	0,00	0,00	0,00	0,00	0,00
B 48		01-01-2001	SORGENTE BELVEDERE ALTA	Fabbricato	4 Fabbricati (patrimonio indisponibile)	FABBRICATI ACQUEDOTTI	0,00	0,00	0,00	0,00	0,00	0,00
B 49		01-01-2000	SORGENTE SAN PIETRO LOCALITA' BELVEDERE	Terrano Strada	2 Terreni (patrimonio indisponibile)	TERRENI AGRICOLI	0,00	0,00	0,00	0,00	0,00	0,00
B 50		01-01-2000	SORGENTE ACQUA CANALE	Terrano Strada	2 Terreni (patrimonio indisponibile)	TERRENI AGRICOLI	0,00	0,00	0,00	0,00	0,00	0,00
B 51		01-01-1988	PASCOLO	Terrano Strada	2 Terreni (patrimonio indisponibile)	TERRENI AGRICOLI	344,50	344,50	0,00	0,00	0,00	344,50
B 52		01-01-1988	PASCOLO	Terrano Strada	2 Terreni (patrimonio indisponibile)	TERRENI AGRICOLI	424,12	424,12	0,00	0,00	0,00	424,12
B 53		01-01-1988	PASCOLO	Terrano Strada	2 Terreni (patrimonio indisponibile)	TERRENI AGRICOLI	546,00	546,00	0,00	0,00	0,00	546,00
B 55		01-01-2007	AGRUMETO	Terrano Strada	2 Terreni (patrimonio indisponibile)	TERRENI AGRICOLI	713,38	713,38	0,00	0,00	0,00	713,38
B 56		01-01-2007	AGRUMETO	Terrano Strada	2 Terreni (patrimonio indisponibile)	TERRENI AGRICOLI	2.340,00	2.340,00	0,00	0,00	0,00	2.340,00
B 57		01-01-2007	AGRUMETO	Terrano Strada	2 Terreni (patrimonio indisponibile)	TERRENI AGRICOLI	6.114,88	6.114,88	0,00	0,00	0,00	6.114,88
B 58		01-01-2004	AGRUMETO	Terrano Strada	2 Terreni (patrimonio indisponibile)	TERRENI AGRICOLI	261,63	261,63	0,00	0,00	0,00	261,63
B 59		01-01-2006	AGRUMETO	Terrano Strada	2 Terreni (patrimonio indisponibile)	TERRENI AGRICOLI	446,88	446,88	0,00	0,00	0,00	446,88
B 60		01-01-2010	ULIVETO	Terrano Strada	2 Terreni (patrimonio indisponibile)	TERRENI AGRICOLI	6,50	6,50	0,00	0,00	0,00	6,50
B 61		01-01-2010	ULIVETO	Terrano Strada	2 Terreni (patrimonio indisponibile)	TERRENI AGRICOLI	503,75	503,75	0,00	0,00	0,00	503,75
B 62		01-01-2004	AGRUMETO	Terrano Strada	2 Terreni (patrimonio indisponibile)	TERRENI AGRICOLI	1.704,63	1.704,63	0,00	0,00	0,00	1.704,63
B 63		01-01-2007	SEMIN ARBOR	Terrano Strada	2 Terreni (patrimonio indisponibile)	TERRENI AGRICOLI	1.256,12	1.256,12	0,00	0,00	0,00	1.256,12
B 64		01-01-2007	AGRUMETO	Terrano Strada	2 Terreni (patrimonio indisponibile)	TERRENI AGRICOLI	251,88	251,88	0,00	0,00	0,00	251,88
B 65		01-01-2007	AGRUMETO	Terrano Strada	2 Terreni (patrimonio indisponibile)	TERRENI AGRICOLI	255,13	255,13	0,00	0,00	0,00	255,13
B 66		01-01-2004	AGRUMETO	Terrano Strada	2 Terreni (patrimonio indisponibile)	TERRENI AGRICOLI	6.035,25	6.035,25	0,00	0,00	0,00	6.035,25
B 67		01-01-2007	SEMINATIVO	Terrano Strada	2 Terreni (patrimonio indisponibile)	TERRENI AGRICOLI	16,25	16,25	0,00	0,00	0,00	16,25
B 68		01-01-2007	AGRUMETO	Terrano Strada	2 Terreni (patrimonio indisponibile)	TERRENI AGRICOLI	6.348,88	6.348,88	0,00	0,00	0,00	6.348,88
B 69		01-01-2007	AGRUMETO	Terrano Strada	2 Terreni (patrimonio indisponibile)	TERRENI AGRICOLI	242,13	242,13	0,00	0,00	0,00	242,13
B 70		01-01-2002	AGRUMETO	Terrano Strada	2 Terreni (patrimonio indisponibile)	TERRENI AGRICOLI	169,00	169,00	0,00	0,00	0,00	169,00
B 71		01-01-2007	AGRUMETO	Terrano Strada	2 Terreni (patrimonio indisponibile)	TERRENI AGRICOLI	282,75	282,75	0,00	0,00	0,00	282,75
B 72		01-01-1988	SEMINATIVO	Terrano Strada	2 Terreni (patrimonio indisponibile)	TERRENI AGRICOLI	149,50	149,50	0,00	0,00	0,00	149,50
B 73		01-01-1988	SEMINATIVO	Terrano Strada	2 Terreni (patrimonio indisponibile)	TERRENI AGRICOLI	66,63	66,63	0,00	0,00	0,00	66,63
B 74		01-01-2007	ULIVETO	Terrano Strada	2 Terreni (patrimonio indisponibile)	TERRENI AGRICOLI	4.684,88	4.684,88	0,00	0,00	0,00	4.684,88

B 75	01-01-2007	ULIVETO	Terrano Strada	2 Terreni (patrimonio indisponibile)	TERRENI AGRICOLI	56,88	56,88	0,00	0,00	0,00	0,00	56,88
B 76	01-01-2007	AGRUMETO	Terrano Strada	2 Terreni (patrimonio indisponibile)	TERRENI AGRICOLI	133,25	133,25	0,00	0,00	0,00	0,00	133,25
B 77	01-01-2007	AGRUMETO	Terrano Strada	2 Terreni (patrimonio indisponibile)	TERRENI AGRICOLI	133,25	133,25	0,00	0,00	0,00	0,00	133,25
B 78	01-01-2007	SEMIN ARBOR	Terrano Strada	2 Terreni (patrimonio indisponibile)	TERRENI AGRICOLI	32,50	32,50	0,00	0,00	0,00	0,00	32,50
B 79	01-01-2007	SEMIN ARBOR	Terrano Strada	2 Terreni (patrimonio indisponibile)	TERRENI AGRICOLI	35,75	35,75	0,00	0,00	0,00	0,00	35,75
B 80	01-01-2007	SEMIN ARBOR	Terrano Strada	2 Terreni (patrimonio indisponibile)	TERRENI AGRICOLI	35,75	35,75	0,00	0,00	0,00	0,00	35,75
B 81	01-01-2007	SEMIN ARBOR	Terrano Strada	2 Terreni (patrimonio indisponibile)	TERRENI AGRICOLI	32,50	32,50	0,00	0,00	0,00	0,00	32,50
B 82	01-01-2007	SEMIN ARBOR	Terrano Strada	2 Terreni (patrimonio indisponibile)	TERRENI AGRICOLI	52,00	52,00	0,00	0,00	0,00	0,00	52,00
B 83	01-01-2007	AGRUMETO	Terrano Strada	2 Terreni (patrimonio indisponibile)	TERRENI AGRICOLI	133,25	133,25	0,00	0,00	0,00	0,00	133,25
B 84	01-01-2007	AGRUMETO	Terrano Strada	2 Terreni (patrimonio indisponibile)	TERRENI AGRICOLI	331,50	331,50	0,00	0,00	0,00	0,00	331,50
B 85	01-01-2007	AGRUMETO	Terrano Strada	2 Terreni (patrimonio indisponibile)	TERRENI AGRICOLI	99,13	99,13	0,00	0,00	0,00	0,00	99,13
B 86	01-01-2007	AGRUMETO	Terrano Strada	2 Terreni (patrimonio indisponibile)	TERRENI AGRICOLI	133,25	133,25	0,00	0,00	0,00	0,00	133,25
B 87	01-01-2007	AGRUMETO	Terrano Strada	2 Terreni (patrimonio indisponibile)	TERRENI AGRICOLI	133,25	133,25	0,00	0,00	0,00	0,00	133,25
B 88	01-01-2007	AGRUMETO	Terrano Strada	2 Terreni (patrimonio indisponibile)	TERRENI AGRICOLI	264,88	264,88	0,00	0,00	0,00	0,00	264,88
B 89	01-01-2007	AGRUMETO	Terrano Strada	2 Terreni (patrimonio indisponibile)	TERRENI AGRICOLI	133,25	133,25	0,00	0,00	0,00	0,00	133,25
B 90	01-01-2007	AGRUMETO	Terrano Strada	2 Terreni (patrimonio indisponibile)	TERRENI AGRICOLI	99,13	99,13	0,00	0,00	0,00	0,00	99,13
B 91	01-01-2007	AGRUMETO	Terrano Strada	2 Terreni (patrimonio indisponibile)	TERRENI AGRICOLI	978,25	978,25	0,00	0,00	0,00	0,00	978,25
B 92	01-01-2007	AGRUMETO	Terrano Strada	2 Terreni (patrimonio indisponibile)	TERRENI AGRICOLI	248,63	248,63	0,00	0,00	0,00	0,00	248,63
B 93	01-01-2007	AGRUMETO	Terrano Strada	2 Terreni (patrimonio indisponibile)	TERRENI AGRICOLI	464,75	464,75	0,00	0,00	0,00	0,00	464,75
B 94	01-01-2007	AGRUMETO	Terrano Strada	2 Terreni (patrimonio indisponibile)	TERRENI AGRICOLI	232,38	232,38	0,00	0,00	0,00	0,00	232,38
B 95	01-01-2007	AGRUMETO	Terrano Strada	2 Terreni (patrimonio indisponibile)	TERRENI AGRICOLI	8,068,13	8,068,13	0,00	0,00	0,00	0,00	8,068,13
B 96	01-01-2007	AGRUMETO	Terrano Strada	2 Terreni (patrimonio indisponibile)	TERRENI AGRICOLI	99,13	99,13	0,00	0,00	0,00	0,00	99,13
B 97	01-01-2007	AGRUMETO	Terrano Strada	2 Terreni (patrimonio indisponibile)	TERRENI AGRICOLI	264,88	264,88	0,00	0,00	0,00	0,00	264,88
B 98	01-01-2007	AGRUMETO	Terrano Strada	2 Terreni (patrimonio indisponibile)	TERRENI AGRICOLI	99,13	99,13	0,00	0,00	0,00	0,00	99,13
B 99	01-01-2007	AGRUMETO	Terrano Strada	2 Terreni (patrimonio indisponibile)	TERRENI AGRICOLI	133,25	133,25	0,00	0,00	0,00	0,00	133,25
B 100	01-01-2007	AGRUMETO	Terrano Strada	2 Terreni (patrimonio indisponibile)	TERRENI AGRICOLI	133,25	133,25	0,00	0,00	0,00	0,00	133,25
B 101	01-01-2007	AGRUMETO	Terrano Strada	2 Terreni (patrimonio indisponibile)	TERRENI AGRICOLI	165,75	165,75	0,00	0,00	0,00	0,00	165,75
B 102	01-01-2007	AGRUMETO	Terrano Strada	2 Terreni (patrimonio indisponibile)	TERRENI AGRICOLI	446,88	446,88	0,00	0,00	0,00	0,00	446,88
B 103	01-01-2007	AGRUMETO	Terrano Strada	2 Terreni (patrimonio indisponibile)	TERRENI AGRICOLI	188,50	188,50	0,00	0,00	0,00	0,00	188,50
B 104	01-01-2007	AGRUMETO	Terrano Strada	2 Terreni (patrimonio indisponibile)	TERRENI AGRICOLI	185,25	185,25	0,00	0,00	0,00	0,00	185,25
B 105	01-01-2007	AGRUMETO	Terrano Strada	2 Terreni (patrimonio indisponibile)	TERRENI AGRICOLI	152,75	152,75	0,00	0,00	0,00	0,00	152,75
B 106	01-01-2007	AGRUMETO	Terrano Strada	2 Terreni (patrimonio indisponibile)	TERRENI AGRICOLI	156,00	156,00	0,00	0,00	0,00	0,00	156,00
B 107	01-01-1988	ENTE URBANO	Terrano Strada	2 Terreni (patrimonio indisponibile)	TERRENI AGRICOLI	0,00	0,00	0,00	0,00	0,00	0,00	0,00
B 108	01-01-2007	AGRUMETO	Terrano Strada	2 Terreni (patrimonio indisponibile)	TERRENI AGRICOLI	430,63	430,63	0,00	0,00	0,00	0,00	430,63
B 109	01-01-2007	AGRUMETO	Terrano Strada	2 Terreni (patrimonio indisponibile)	TERRENI AGRICOLI	198,25	198,25	0,00	0,00	0,00	0,00	198,25
B 110	01-01-2007	AGRUMETO	Terrano Strada	2 Terreni (patrimonio indisponibile)	TERRENI AGRICOLI	82,88	82,88	0,00	0,00	0,00	0,00	82,88
B 111	01-01-2007	AGRUMETO	Terrano Strada	2 Terreni (patrimonio indisponibile)	TERRENI AGRICOLI	82,88	82,88	0,00	0,00	0,00	0,00	82,88
B 112	01-01-2007	SEMIN ARBOR	Terrano Strada	2 Terreni (patrimonio indisponibile)	TERRENI AGRICOLI	71,50	71,50	0,00	0,00	0,00	0,00	71,50

B 113	01-01-2007	SEMIN ARBOR	Terrano	2 Terreni (patrimonio indisponibile)	TERRENI AGRICOLI	56,88	56,88	0,00	0,00	0,00	0,00	56,88
B 114	01-01-2007	SOMMACCHETTO	Terrano	2 Terreni (patrimonio indisponibile)	TERRENI AGRICOLI	52,00	52,00	0,00	0,00	0,00	0,00	52,00
B 115	01-01-2007	SEMINATIVO	Terrano	2 Terreni (patrimonio indisponibile)	TERRENI AGRICOLI	125,13	125,13	0,00	0,00	0,00	0,00	125,13
B 116	01-01-2007	SEMINATIVO	Terrano	2 Terreni (patrimonio indisponibile)	TERRENI AGRICOLI	50,38	50,38	0,00	0,00	0,00	0,00	50,38
B 117	01-01-2007	SEMINATIVO	Terrano	2 Terreni (patrimonio indisponibile)	TERRENI AGRICOLI	50,38	50,38	0,00	0,00	0,00	0,00	50,38
B 118	01-01-2007	AGRUMETO	Terrano	2 Terreni (patrimonio indisponibile)	TERRENI AGRICOLI	172,25	172,25	0,00	0,00	0,00	0,00	172,25
B 119	01-01-2007	AGRUMETO	Terrano	2 Terreni (patrimonio indisponibile)	TERRENI AGRICOLI	430,63	430,63	0,00	0,00	0,00	0,00	430,63
B 120	01-01-2007	SEMINATIVO	Terrano	2 Terreni (patrimonio indisponibile)	TERRENI AGRICOLI	14,63	14,63	0,00	0,00	0,00	0,00	14,63
B 121	01-01-2007	SEMINATIVO	Terrano	2 Terreni (patrimonio indisponibile)	TERRENI AGRICOLI	14,63	14,63	0,00	0,00	0,00	0,00	14,63
B 122	01-01-2007	AGRUMETO	Terrano	2 Terreni (patrimonio indisponibile)	TERRENI AGRICOLI	841,75	841,75	0,00	0,00	0,00	0,00	841,75
B 123	01-01-2007	AGRUMETO	Terrano	2 Terreni (patrimonio indisponibile)	TERRENI AGRICOLI	254,88	254,88	0,00	0,00	0,00	0,00	254,88
B 124	01-01-2007	AGRUMETO	Terrano	2 Terreni (patrimonio indisponibile)	TERRENI AGRICOLI	331,50	331,50	0,00	0,00	0,00	0,00	331,50
B 125	01-01-2007	AGRUMETO	Terrano	2 Terreni (patrimonio indisponibile)	TERRENI AGRICOLI	172,25	172,25	0,00	0,00	0,00	0,00	172,25
B 126	01-01-2007	AGRUMETO	Terrano	2 Terreni (patrimonio indisponibile)	TERRENI AGRICOLI	149,50	149,50	0,00	0,00	0,00	0,00	149,50
B 127	01-01-2007	AGRUMETO	Terrano	2 Terreni (patrimonio indisponibile)	TERRENI AGRICOLI	79,63	79,63	0,00	0,00	0,00	0,00	79,63
B 128	01-01-2007	AGRUMETO	Terrano	2 Terreni (patrimonio indisponibile)	TERRENI AGRICOLI	198,25	198,25	0,00	0,00	0,00	0,00	198,25
B 129	01-01-2007	AGRUMETO	Terrano	2 Terreni (patrimonio indisponibile)	TERRENI AGRICOLI	198,25	198,25	0,00	0,00	0,00	0,00	198,25
B 130	01-01-2007	AGRUMETO	Terrano	2 Terreni (patrimonio indisponibile)	TERRENI AGRICOLI	79,63	79,63	0,00	0,00	0,00	0,00	79,63
B 131	01-01-2007	AGRUMETO	Terrano	2 Terreni (patrimonio indisponibile)	TERRENI AGRICOLI	99,13	99,13	0,00	0,00	0,00	0,00	99,13
B 132	01-01-2007	AGRUMETO	Terrano	2 Terreni (patrimonio indisponibile)	TERRENI AGRICOLI	2.569,13	2.569,13	0,00	0,00	0,00	0,00	2.569,13
B 133	01-01-2007	AGRUMETO	Terrano	2 Terreni (patrimonio indisponibile)	TERRENI AGRICOLI	32,50	32,50	0,00	0,00	0,00	0,00	32,50
B 134	01-01-2007	AGRUMETO	Terrano	2 Terreni (patrimonio indisponibile)	TERRENI AGRICOLI	99,13	99,13	0,00	0,00	0,00	0,00	99,13
B 135	01-01-2007	AGRUMETO	Terrano	2 Terreni (patrimonio indisponibile)	TERRENI AGRICOLI	32,50	32,50	0,00	0,00	0,00	0,00	32,50
B 136	01-01-2007	AGRUMETO	Terrano	2 Terreni (patrimonio indisponibile)	TERRENI AGRICOLI	3.092,38	3.092,38	0,00	0,00	0,00	0,00	3.092,38
B 137	01-01-2007	AGRUMETO	Terrano	2 Terreni (patrimonio indisponibile)	TERRENI AGRICOLI	19,50	19,50	0,00	0,00	0,00	0,00	19,50
B 138	01-01-2007	AGRUMETO	Terrano	2 Terreni (patrimonio indisponibile)	TERRENI AGRICOLI	5.416,13	5.416,13	0,00	0,00	0,00	0,00	5.416,13
B 139	01-01-2007	AGRUMETO	Terrano	2 Terreni (patrimonio indisponibile)	TERRENI AGRICOLI	242,13	242,13	0,00	0,00	0,00	0,00	242,13
B 140	01-01-2007	AGRUMETO	Terrano	2 Terreni (patrimonio indisponibile)	TERRENI AGRICOLI	133,25	133,25	0,00	0,00	0,00	0,00	133,25
B 141	01-01-2007	AGRUMETO	Terrano	2 Terreni (patrimonio indisponibile)	TERRENI AGRICOLI	50,38	50,38	0,00	0,00	0,00	0,00	50,38
B 142	01-01-2007	AGRUMETO	Terrano	2 Terreni (patrimonio indisponibile)	TERRENI AGRICOLI	481,00	481,00	0,00	0,00	0,00	0,00	481,00
B 143	01-01-2007	AGRUMETO	Terrano	2 Terreni (patrimonio indisponibile)	TERRENI AGRICOLI	229,13	229,13	0,00	0,00	0,00	0,00	229,13
B 144	01-01-2007	AGRUMETO	Terrano	2 Terreni (patrimonio indisponibile)	TERRENI AGRICOLI	563,00	563,00	0,00	0,00	0,00	0,00	563,00
B 145	01-01-2007	AGRUMETO	Terrano	2 Terreni (patrimonio indisponibile)	TERRENI AGRICOLI	2.591,88	2.591,88	0,00	0,00	0,00	0,00	2.591,88
B 146	01-01-2007	AGRUMETO	Terrano	2 Terreni (patrimonio indisponibile)	TERRENI AGRICOLI	762,13	762,13	0,00	0,00	0,00	0,00	762,13
B 147	01-01-2007	AGRUMETO	Terrano	2 Terreni (patrimonio indisponibile)	TERRENI AGRICOLI	318,50	318,50	0,00	0,00	0,00	0,00	318,50
B 148	01-01-2007	AGRUMETO	Terrano	2 Terreni (patrimonio indisponibile)	TERRENI AGRICOLI	318,50	318,50	0,00	0,00	0,00	0,00	318,50
B 149	01-01-2007	AGRUMETO	Terrano	2 Terreni (patrimonio indisponibile)	TERRENI AGRICOLI	287,63	287,63	0,00	0,00	0,00	0,00	287,63
B 150	01-01-2007	AGRUMETO	Terrano	2 Terreni (patrimonio indisponibile)	TERRENI AGRICOLI	195,00	195,00	0,00	0,00	0,00	0,00	195,00

B 151	01-01-2007	AGRUMETO	Terrano	2 Terreni (patrimonio indisponibile)	TERRENI AGRICOLI	13,00	13,00	0,00	0,00	0,00	0,00	0,00	13,00
B 152	01-01-2007	AGRUMETO	Terrano	2 Terreni (patrimonio indisponibile)	TERRENI AGRICOLI	895,38	895,38	0,00	0,00	0,00	0,00	0,00	895,38
B 153	01-01-2007	AGRUMETO	Terrano	2 Terreni (patrimonio indisponibile)	TERRENI AGRICOLI	3.258,13	3.258,13	0,00	0,00	0,00	0,00	0,00	3.258,13
B 154	01-01-2007	AGRUMETO	Terrano	2 Terreni (patrimonio indisponibile)	TERRENI AGRICOLI	1.083,88	1.083,88	0,00	0,00	0,00	0,00	0,00	1.083,88
B 155	01-01-2007	AGRUMETO	Terrano	2 Terreni (patrimonio indisponibile)	TERRENI AGRICOLI	338,00	338,00	0,00	0,00	0,00	0,00	0,00	338,00
B 156	01-01-2007	AGRUMETO	Terrano	2 Terreni (patrimonio indisponibile)	TERRENI AGRICOLI	497,25	497,25	0,00	0,00	0,00	0,00	0,00	497,25
B 157	01-01-2007	AGRUMETO	Terrano	2 Terreni (patrimonio indisponibile)	TERRENI AGRICOLI	50,38	50,38	0,00	0,00	0,00	0,00	0,00	50,38
B 158	01-01-2007	SEMIN ARBOR	Terrano	2 Terreni (patrimonio indisponibile)	TERRENI AGRICOLI	53,63	53,63	0,00	0,00	0,00	0,00	0,00	53,63
B 159	01-01-2007	SEMIN ARBOR	Terrano	2 Terreni (patrimonio indisponibile)	TERRENI AGRICOLI	91,00	91,00	0,00	0,00	0,00	0,00	0,00	91,00
B 160	01-01-2007	SEMIN ARBOR	Terrano	2 Terreni (patrimonio indisponibile)	TERRENI AGRICOLI	4,88	4,88	0,00	0,00	0,00	0,00	0,00	4,88
B 161	01-01-2007	AGRUMETO	Terrano	2 Terreni (patrimonio indisponibile)	TERRENI AGRICOLI	295,75	295,75	0,00	0,00	0,00	0,00	0,00	295,75
B 162	01-01-2007	AGRUMETO	Terrano	2 Terreni (patrimonio indisponibile)	TERRENI AGRICOLI	789,25	789,25	0,00	0,00	0,00	0,00	0,00	789,25
B 163	01-01-2007	AGRUMETO	Terrano	2 Terreni (patrimonio indisponibile)	TERRENI AGRICOLI	683,00	683,00	0,00	0,00	0,00	0,00	0,00	683,00
B 164	01-01-2007	AGRUMETO	Terrano	2 Terreni (patrimonio indisponibile)	TERRENI AGRICOLI	1.803,75	1.803,75	0,00	0,00	0,00	0,00	0,00	1.803,75
B 165	01-01-2007	AGRUMETO	Terrano	2 Terreni (patrimonio indisponibile)	TERRENI AGRICOLI	450,13	450,13	0,00	0,00	0,00	0,00	0,00	450,13
B 166	01-01-2007	AGRUMETO	Terrano	2 Terreni (patrimonio indisponibile)	TERRENI AGRICOLI	264,88	264,88	0,00	0,00	0,00	0,00	0,00	264,88
B 167	01-01-2007	AGRUMETO	Terrano	2 Terreni (patrimonio indisponibile)	TERRENI AGRICOLI	318,50	318,50	0,00	0,00	0,00	0,00	0,00	318,50
B 168	01-01-2007	AGRUMETO	Terrano	2 Terreni (patrimonio indisponibile)	TERRENI AGRICOLI	758,88	758,88	0,00	0,00	0,00	0,00	0,00	758,88
B 169	01-01-2007	AGRUMETO	Terrano	2 Terreni (patrimonio indisponibile)	TERRENI AGRICOLI	4.680,00	4.680,00	0,00	0,00	0,00	0,00	0,00	4.680,00
B 170	01-01-2007	AGRUMETO	Terrano	2 Terreni (patrimonio indisponibile)	TERRENI AGRICOLI	10.279,75	10.279,75	0,00	0,00	0,00	0,00	0,00	10.279,75
B 171	01-01-2007	AGRUMETO	Terrano	2 Terreni (patrimonio indisponibile)	TERRENI AGRICOLI	921,38	921,38	0,00	0,00	0,00	0,00	0,00	921,38
B 172	01-01-2007	AGRUMETO	Terrano	2 Terreni (patrimonio indisponibile)	TERRENI AGRICOLI	446,88	446,88	0,00	0,00	0,00	0,00	0,00	446,88
B 173	01-01-2007	AGRUMETO	Terrano	2 Terreni (patrimonio indisponibile)	TERRENI AGRICOLI	105,63	105,63	0,00	0,00	0,00	0,00	0,00	105,63
B 174	01-01-2007	AGRUMETO	Terrano	2 Terreni (patrimonio indisponibile)	TERRENI AGRICOLI	1.192,75	1.192,75	0,00	0,00	0,00	0,00	0,00	1.192,75
B 175	01-01-2007	SEMIN ARBOR	Terrano	2 Terreni (patrimonio indisponibile)	TERRENI AGRICOLI	9,75	9,75	0,00	0,00	0,00	0,00	0,00	9,75
B 176	01-01-2007	SEMIN ARBOR	Terrano	2 Terreni (patrimonio indisponibile)	TERRENI AGRICOLI	3,25	3,25	0,00	0,00	0,00	0,00	0,00	3,25
B 177	01-01-2007	AGRUMETO	Terrano	2 Terreni (patrimonio indisponibile)	TERRENI AGRICOLI	264,88	264,88	0,00	0,00	0,00	0,00	0,00	264,88
B 178	01-01-2007	AGRUMETO	Terrano	2 Terreni (patrimonio indisponibile)	TERRENI AGRICOLI	165,75	165,75	0,00	0,00	0,00	0,00	0,00	165,75
B 179	01-01-1993	SEMINATIVO	Terrano	2 Terreni (patrimonio indisponibile)	TERRENI AGRICOLI	430,63	430,63	0,00	0,00	0,00	0,00	0,00	430,63
B 180	01-01-2007	AGRUMETO	Terrano	2 Terreni (patrimonio indisponibile)	TERRENI AGRICOLI	440,38	440,38	0,00	0,00	0,00	0,00	0,00	440,38
B 181	01-01-2007	AGRUMETO	Terrano	2 Terreni (patrimonio indisponibile)	TERRENI AGRICOLI	1.724,13	1.724,13	0,00	0,00	0,00	0,00	0,00	1.724,13
B 182	01-01-2007	INCOLT PROD	Terrano	2 Terreni (patrimonio indisponibile)	TERRENI AGRICOLI	3,25	3,25	0,00	0,00	0,00	0,00	0,00	3,25
B 183	01-01-2007	INCOLT PROD	Terrano	2 Terreni (patrimonio indisponibile)	TERRENI AGRICOLI	3,25	3,25	0,00	0,00	0,00	0,00	0,00	3,25
B 184	01-01-2007	AGRUMETO	Terrano	2 Terreni (patrimonio indisponibile)	TERRENI AGRICOLI	165,75	165,75	0,00	0,00	0,00	0,00	0,00	165,75
B 185	01-01-2007	AGRUMETO	Terrano	2 Terreni (patrimonio indisponibile)	TERRENI AGRICOLI	312,00	312,00	0,00	0,00	0,00	0,00	0,00	312,00
B 186	01-01-2007	AGRUMETO	Terrano	2 Terreni (patrimonio indisponibile)	TERRENI AGRICOLI	2.307,50	2.307,50	0,00	0,00	0,00	0,00	0,00	2.307,50
B 187	01-01-2007	SEMIN ARBOR	Terrano	2 Terreni (patrimonio indisponibile)	TERRENI AGRICOLI	3,25	3,25	0,00	0,00	0,00	0,00	0,00	3,25
B 188	01-01-2009	SEMINATIVO	Terrano	2 Terreni (patrimonio indisponibile)	TERRENI AGRICOLI	60,13	60,13	0,00	0,00	0,00	0,00	0,00	60,13

B 189	01-01-2014	SEMINATIVO	Terreno Strada	2 Terreni (patrimonio indisponibile)	TERRENI AGRICOLI	55,25	55,25	0,00	0,00	0,00	55,25
B 190	01-01-2001	ULIVETO	Terreno Strada	2 Terreni (patrimonio indisponibile)	TERRENI AGRICOLI	569,88	569,88	0,00	0,00	0,00	569,88
B 191	01-01-2007	SEMIN ARBOR	Terreno Strada	2 Terreni (patrimonio indisponibile)	TERRENI AGRICOLI	115,37	115,37	0,00	0,00	0,00	115,37
B 192	01-01-1989	SEMIN ARBOR	Terreno Strada	2 Terreni (patrimonio indisponibile)	TERRENI AGRICOLI	630,50	630,50	0,00	0,00	0,00	630,50
B 193	01-01-2001	ULIVETO	Terreno Strada	2 Terreni (patrimonio indisponibile)	TERRENI AGRICOLI	581,75	581,75	0,00	0,00	0,00	581,75
B 194	01-01-2001	ULIVETO	Terreno Strada	2 Terreni (patrimonio indisponibile)	TERRENI AGRICOLI	549,25	549,25	0,00	0,00	0,00	549,25
B 195	01-01-2001	ULIVETO	Terreno Strada	2 Terreni (patrimonio indisponibile)	TERRENI AGRICOLI	547,63	547,63	0,00	0,00	0,00	547,63
B 196	01-01-1989	SEMINATIVO	Terreno Strada	2 Terreni (patrimonio indisponibile)	TERRENI AGRICOLI	3,25	3,25	0,00	0,00	0,00	3,25
B 197	01-01-1989	SEMIN ARBOR	Terreno Strada	2 Terreni (patrimonio indisponibile)	TERRENI AGRICOLI	128,37	128,37	0,00	0,00	0,00	128,37
B 198	01-01-1988	SOMMACCHETO	Terreno Strada	2 Terreni (patrimonio indisponibile)	TERRENI AGRICOLI	201,50	201,50	0,00	0,00	0,00	201,50
B 199	01-01-1988	SEMINATIVO	Terreno Strada	2 Terreni (patrimonio indisponibile)	TERRENI AGRICOLI	308,75	308,75	0,00	0,00	0,00	308,75
B 200	01-01-1988	SEMINATIVO	Terreno Strada	2 Terreni (patrimonio indisponibile)	TERRENI AGRICOLI	37,38	37,38	0,00	0,00	0,00	37,38
B 201	01-01-2001	AGRUMETO	Terreno Strada	2 Terreni (patrimonio indisponibile)	TERRENI AGRICOLI	3,776,50	3,776,50	0,00	0,00	0,00	3,776,50
B 202	01-01-2001	AGRUMETO	Terreno Strada	2 Terreni (patrimonio indisponibile)	TERRENI AGRICOLI	2,674,75	2,674,75	0,00	0,00	0,00	2,674,75
B 203	01-01-1988	AGRUMETO	Terreno Strada	2 Terreni (patrimonio indisponibile)	TERRENI AGRICOLI	186,88	186,88	0,00	0,00	0,00	186,88
B 204	01-01-2007	SEMINATIVO	Terreno Strada	2 Terreni (patrimonio indisponibile)	TERRENI AGRICOLI	42,25	42,25	0,00	0,00	0,00	42,25
B 205	01-01-2007	SEMINATIVO	Terreno Strada	2 Terreni (patrimonio indisponibile)	TERRENI AGRICOLI	65,00	65,00	0,00	0,00	0,00	65,00
B 206	01-01-2007	SEMINATIVO	Terreno Strada	2 Terreni (patrimonio indisponibile)	TERRENI AGRICOLI	94,25	94,25	0,00	0,00	0,00	94,25
B 207	01-01-2007	SEMINATIVO	Terreno Strada	2 Terreni (patrimonio indisponibile)	TERRENI AGRICOLI	263,25	263,25	0,00	0,00	0,00	263,25
B 208	01-01-2001	AGRUMETO	Terreno Strada	2 Terreni (patrimonio indisponibile)	TERRENI AGRICOLI	3,787,88	3,787,88	0,00	0,00	0,00	3,787,88
B 209	01-01-2007	SEMIN ARBOR	Terreno Strada	2 Terreni (patrimonio indisponibile)	TERRENI AGRICOLI	42,25	42,25	0,00	0,00	0,00	42,25
B 210	01-01-2007	SEMIN ARBOR	Terreno Strada	2 Terreni (patrimonio indisponibile)	TERRENI AGRICOLI	669,50	669,50	0,00	0,00	0,00	669,50
B 211	01-01-2007	SEMIN ARBOR	Terreno Strada	2 Terreni (patrimonio indisponibile)	TERRENI AGRICOLI	1,63	1,63	0,00	0,00	0,00	1,63
B 212	01-01-2013	ULIVETO	Terreno Strada	2 Terreni (patrimonio indisponibile)	TERRENI AGRICOLI	19,50	19,50	0,00	0,00	0,00	19,50
B 213	01-01-2003	SOMMAC ARB	Terreno Strada	2 Terreni (patrimonio indisponibile)	TERRENI AGRICOLI	424,13	424,13	0,00	0,00	0,00	424,13
B 214	01-01-2013	ULIVETO	Terreno Strada	2 Terreni (patrimonio indisponibile)	TERRENI AGRICOLI	1,083,88	1,083,88	0,00	0,00	0,00	1,083,88
B 215	01-01-2013	ULIVETO	Terreno Strada	2 Terreni (patrimonio indisponibile)	TERRENI AGRICOLI	37,38	37,38	0,00	0,00	0,00	37,38
B 216	01-01-2001	FABB RURALE	Terreno Strada	2 Terreni (patrimonio indisponibile)	TERRENI AGRICOLI	0,00	0,00	0,00	0,00	0,00	0,00
B 217	01-01-2001	AGRUMETO	Terreno Strada	2 Terreni (patrimonio indisponibile)	TERRENI AGRICOLI	91,00	91,00	0,00	0,00	0,00	91,00
B 218	01-01-2001	AGRUMETO	Terreno Strada	2 Terreni (patrimonio indisponibile)	TERRENI AGRICOLI	843,38	843,38	0,00	0,00	0,00	843,38
B 219	01-01-2001	AGRUMETO	Terreno Strada	2 Terreni (patrimonio indisponibile)	TERRENI AGRICOLI	810,88	810,88	0,00	0,00	0,00	810,88
B 220	01-01-2001	SEMINATIVO	Terreno Strada	2 Terreni (patrimonio indisponibile)	TERRENI AGRICOLI	22,75	22,75	0,00	0,00	0,00	22,75
B 221	01-01-2007	SEMINATIVO	Terreno Strada	2 Terreni (patrimonio indisponibile)	TERRENI AGRICOLI	427,38	427,38	0,00	0,00	0,00	427,38
B 222	01-01-2001	SEMINATIVO	Terreno Strada	2 Terreni (patrimonio indisponibile)	TERRENI AGRICOLI	521,63	521,63	0,00	0,00	0,00	521,63
B 223	01-01-2006	SEMIN ARBOR	Terreno Strada	2 Terreni (patrimonio indisponibile)	TERRENI AGRICOLI	326,63	326,63	0,00	0,00	0,00	326,63
B 224	01-01-2006	SEMIN ARBOR	Terreno Strada	2 Terreni (patrimonio indisponibile)	TERRENI AGRICOLI	19,50	19,50	0,00	0,00	0,00	19,50
B 225	01-01-2006	SEMIN ARBOR	Terreno Strada	2 Terreni (patrimonio indisponibile)	TERRENI AGRICOLI	35,75	35,75	0,00	0,00	0,00	35,75
B 226	01-01-2011	SEMINATIVO	Terreno Strada	2 Terreni (patrimonio indisponibile)	TERRENI AGRICOLI	141,37	141,37	0,00	0,00	0,00	141,37

B 227	01-01-2011	SEMINATIVO	Terreno Strada	2 Terreni (patrimonio indisponibile)	TERRENI AGRICOLI	30,86	30,86	0,00	0,00	0,00	0,00	30,86
B 228	01-01-2011	SEMINATIVO	Terreno Strada	2 Terreni (patrimonio indisponibile)	TERRENI AGRICOLI	55,25	55,25	0,00	0,00	0,00	0,00	55,25
B 229	01-01-2011	ULIVETO	Terreno Strada	2 Terreni (patrimonio indisponibile)	TERRENI AGRICOLI	516,75	516,75	0,00	0,00	0,00	0,00	516,75
B 230	01-01-2011	ULIVETO	Terreno Strada	2 Terreni (patrimonio indisponibile)	TERRENI AGRICOLI	1.397,50	1.397,50	0,00	0,00	0,00	0,00	1.397,50
B 231	01-01-2011	ULIVETO	Terreno Strada	2 Terreni (patrimonio indisponibile)	TERRENI AGRICOLI	303,86	303,86	0,00	0,00	0,00	0,00	303,86
B 232	01-01-2011	ULIVETO	Terreno Strada	2 Terreni (patrimonio indisponibile)	TERRENI AGRICOLI	11,38	11,38	0,00	0,00	0,00	0,00	11,38
B 233	01-01-2011	ULIVETO	Terreno Strada	2 Terreni (patrimonio indisponibile)	TERRENI AGRICOLI	39,00	39,00	0,00	0,00	0,00	0,00	39,00
B 234	01-01-2005	SEMIN ARBOR	Terreno Strada	2 Terreni (patrimonio indisponibile)	TERRENI AGRICOLI	888,88	888,88	0,00	0,00	0,00	0,00	888,88
B 235	01-01-2006	SEMIN ARBOR	Terreno Strada	2 Terreni (patrimonio indisponibile)	TERRENI AGRICOLI	115,38	115,38	0,00	0,00	0,00	0,00	115,38
B 236	01-01-1988	ENTE URBANO	Terreno Strada	2 Terreni (patrimonio indisponibile)	TERRENI AGRICOLI	0,00	0,00	0,00	0,00	0,00	0,00	0,00
B 237	01-01-2007	ULIVETO	Terreno Strada	2 Terreni (patrimonio indisponibile)	TERRENI AGRICOLI	149,50	149,50	0,00	0,00	0,00	0,00	149,50
B 238	01-01-2007	FRUTTETO	Terreno Strada	2 Terreni (patrimonio indisponibile)	TERRENI AGRICOLI	2.242,50	2.242,50	0,00	0,00	0,00	0,00	2.242,50
B 239	01-01-2007	ULIVETO	Terreno Strada	2 Terreni (patrimonio indisponibile)	TERRENI AGRICOLI	225,88	225,88	0,00	0,00	0,00	0,00	225,88
B 240	01-01-2007	ULIVETO	Terreno Strada	2 Terreni (patrimonio indisponibile)	TERRENI AGRICOLI	222,63	222,63	0,00	0,00	0,00	0,00	222,63
B 241	01-01-2007	ULIVETO	Terreno Strada	2 Terreni (patrimonio indisponibile)	TERRENI AGRICOLI	113,75	113,75	0,00	0,00	0,00	0,00	113,75
B 242	01-01-2007	ULIVETO	Terreno Strada	2 Terreni (patrimonio indisponibile)	TERRENI AGRICOLI	115,38	115,38	0,00	0,00	0,00	0,00	115,38
B 243	01-01-2007	MANDORLETO	Terreno Strada	2 Terreni (patrimonio indisponibile)	TERRENI AGRICOLI	47,13	47,13	0,00	0,00	0,00	0,00	47,13
B 244	01-01-2007	MANDORLETO	Terreno Strada	2 Terreni (patrimonio indisponibile)	TERRENI AGRICOLI	50,38	50,38	0,00	0,00	0,00	0,00	50,38
B 245	01-01-2007	MANDORLETO	Terreno Strada	2 Terreni (patrimonio indisponibile)	TERRENI AGRICOLI	47,13	47,13	0,00	0,00	0,00	0,00	47,13
B 246	01-01-2007	SEMIN ARBOR	Terreno Strada	2 Terreni (patrimonio indisponibile)	TERRENI AGRICOLI	165,75	165,75	0,00	0,00	0,00	0,00	165,75
B 247	01-01-2007	AGRUMETO	Terreno Strada	2 Terreni (patrimonio indisponibile)	TERRENI AGRICOLI	3.225,63	3.225,63	0,00	0,00	0,00	0,00	3.225,63
B 248	01-01-2009	SEMINATIVO	Terreno Strada	2 Terreni (patrimonio indisponibile)	TERRENI AGRICOLI	201,50	201,50	0,00	0,00	0,00	0,00	201,50
B 249	01-01-2007	ULIVETO	Terreno Strada	2 Terreni (patrimonio indisponibile)	TERRENI AGRICOLI	451,75	451,75	0,00	0,00	0,00	0,00	451,75
B 250	01-01-2007	AGRUMETO	Terreno Strada	2 Terreni (patrimonio indisponibile)	TERRENI AGRICOLI	3.295,50	3.295,50	0,00	0,00	0,00	0,00	3.295,50
B 251	01-01-2009	SEMINATIVO	Terreno Strada	2 Terreni (patrimonio indisponibile)	TERRENI AGRICOLI	123,50	123,50	0,00	0,00	0,00	0,00	123,50
B 252	01-01-2010	AGRUMETO	Terreno Strada	2 Terreni (patrimonio indisponibile)	TERRENI AGRICOLI	918,13	918,13	0,00	0,00	0,00	0,00	918,13
B 253	01-01-2009	ORTO IRRIG	Terreno Strada	2 Terreni (patrimonio indisponibile)	TERRENI AGRICOLI	880,75	880,75	0,00	0,00	0,00	0,00	880,75
B 254	01-01-2009	ORTO IRRIG	Terreno Strada	2 Terreni (patrimonio indisponibile)	TERRENI AGRICOLI	819,00	819,00	0,00	0,00	0,00	0,00	819,00
B 255	01-01-1989	SEMINATIVO	Terreno Strada	2 Terreni (patrimonio indisponibile)	TERRENI AGRICOLI	521,63	521,63	0,00	0,00	0,00	0,00	521,63
B 256	01-01-1995	AGRUMETO	Terreno Strada	2 Terreni (patrimonio indisponibile)	TERRENI AGRICOLI	1.605,50	1.605,50	0,00	0,00	0,00	0,00	1.605,50
B 257	01-01-2010	ORTO IRRIG	Terreno Strada	2 Terreni (patrimonio indisponibile)	TERRENI AGRICOLI	3.644,88	3.644,88	0,00	0,00	0,00	0,00	3.644,88
B 258	01-01-2009	AGRUMETO	Terreno Strada	2 Terreni (patrimonio indisponibile)	TERRENI AGRICOLI	1.072,50	1.072,50	0,00	0,00	0,00	0,00	1.072,50
B 259	01-01-2009	AGRUMETO	Terreno Strada	2 Terreni (patrimonio indisponibile)	TERRENI AGRICOLI	494,00	494,00	0,00	0,00	0,00	0,00	494,00
B 260	01-01-2009	AGRUMETO	Terreno Strada	2 Terreni (patrimonio indisponibile)	TERRENI AGRICOLI	2.260,38	2.260,38	0,00	0,00	0,00	0,00	2.260,38
B 261	01-01-2013	AGRUMETO	Terreno Strada	2 Terreni (patrimonio indisponibile)	TERRENI AGRICOLI	6.569,88	6.569,88	0,00	0,00	0,00	0,00	6.569,88
B 262	01-01-2013	AGRUMETO	Terreno Strada	2 Terreni (patrimonio indisponibile)	TERRENI AGRICOLI	1.820,00	1.820,00	0,00	0,00	0,00	0,00	1.820,00
B 263	01-01-2013	AGRUMETO	Terreno Strada	2 Terreni (patrimonio indisponibile)	TERRENI AGRICOLI	1.690,00	1.690,00	0,00	0,00	0,00	0,00	1.690,00

B 264	01-01-2013	AGRUMETO	Terrano Strada	2 Terreni (patrimonio indisponibile)	TERRENI AGRICOLI	5.539,63	5.539,63	0,00	0,00	0,00	0,00	5.539,63
B 265	01-01-2013	AGRUMETO	Terrano Strada	2 Terreni (patrimonio indisponibile)	TERRENI AGRICOLI	2.076,75	2.076,75	0,00	0,00	0,00	0,00	2.076,75
B 266	01-01-2013	AGRUMETO	Terrano Strada	2 Terreni (patrimonio indisponibile)	TERRENI AGRICOLI	1.049,75	1.049,75	0,00	0,00	0,00	0,00	1.049,75
B 267	01-01-2013	AGRUMETO	Terrano Strada	2 Terreni (patrimonio indisponibile)	TERRENI AGRICOLI	2.174,25	2.174,25	0,00	0,00	0,00	0,00	2.174,25
B 268	01-01-2013	ORTO IRRIG	Terrano Strada	2 Terreni (patrimonio indisponibile)	TERRENI AGRICOLI	1.511,25	1.511,25	0,00	0,00	0,00	0,00	1.511,25
B 269	01-01-2013	AGRUMETO	Terrano Strada	2 Terreni (patrimonio indisponibile)	TERRENI AGRICOLI	3.615,63	3.615,63	0,00	0,00	0,00	0,00	3.615,63
B 270	01-01-2013	AGRUMETO	Terrano Strada	2 Terreni (patrimonio indisponibile)	TERRENI AGRICOLI	1.628,25	1.628,25	0,00	0,00	0,00	0,00	1.628,25
B 271	01-01-2013	AGRUMETO	Terrano Strada	2 Terreni (patrimonio indisponibile)	TERRENI AGRICOLI	437,13	437,13	0,00	0,00	0,00	0,00	437,13
B 272	01-01-2013	AGRUMETO	Terrano Strada	2 Terreni (patrimonio indisponibile)	TERRENI AGRICOLI	1.118,00	1.118,00	0,00	0,00	0,00	0,00	1.118,00
B 273	01-01-2007	AGRUMETO	Terrano Strada	2 Terreni (patrimonio indisponibile)	TERRENI AGRICOLI	552,50	552,50	0,00	0,00	0,00	0,00	552,50
B 274	01-01-2006	AGRUMETO	Terrano Strada	2 Terreni (patrimonio indisponibile)	TERRENI AGRICOLI	66,63	66,63	0,00	0,00	0,00	0,00	66,63
B 275	01-01-2003	AGRUMETO	Terrano Strada	2 Terreni (patrimonio indisponibile)	TERRENI AGRICOLI	5.109,00	5.109,00	0,00	0,00	0,00	0,00	5.109,00
B 276	01-01-2006	FRASSINETO	Terrano Strada	2 Terreni (patrimonio indisponibile)	TERRENI AGRICOLI	1,63	1,63	0,00	0,00	0,00	0,00	1,63
B 277	01-01-2007	FRASSINETO	Terrano Strada	2 Terreni (patrimonio indisponibile)	TERRENI AGRICOLI	63,38	63,38	0,00	0,00	0,00	0,00	63,38
B 278	01-01-2006	FRASSINETO	Terrano Strada	2 Terreni (patrimonio indisponibile)	TERRENI AGRICOLI	11,38	11,38	0,00	0,00	0,00	0,00	11,38
B 279	01-01-2006	FRASSINETO	Terrano Strada	2 Terreni (patrimonio indisponibile)	TERRENI AGRICOLI	109,88	109,88	0,00	0,00	0,00	0,00	109,88
B 280	01-01-2007	FRASSINETO	Terrano Strada	2 Terreni (patrimonio indisponibile)	TERRENI AGRICOLI	74,75	74,75	0,00	0,00	0,00	0,00	74,75
B 281	01-01-2006	FRASSINETO	Terrano Strada	2 Terreni (patrimonio indisponibile)	TERRENI AGRICOLI	14,63	14,63	0,00	0,00	0,00	0,00	14,63
B 282	01-01-2006	FRASSINETO	Terrano Strada	2 Terreni (patrimonio indisponibile)	TERRENI AGRICOLI	82,88	82,88	0,00	0,00	0,00	0,00	82,88
B 283	01-01-2012	AGRUMETO	Terrano Strada	2 Terreni (patrimonio indisponibile)	TERRENI AGRICOLI	1.677,00	1.677,00	0,00	0,00	0,00	0,00	1.677,00
B 284	01-01-2012	AGRUMETO	Terrano Strada	2 Terreni (patrimonio indisponibile)	TERRENI AGRICOLI	4.595,50	4.595,50	0,00	0,00	0,00	0,00	4.595,50
B 285	01-01-2012	AGRUMETO	Terrano Strada	2 Terreni (patrimonio indisponibile)	TERRENI AGRICOLI	2.733,25	2.733,25	0,00	0,00	0,00	0,00	2.733,25
B 286	01-01-2012	AGRUMETO	Terrano Strada	2 Terreni (patrimonio indisponibile)	TERRENI AGRICOLI	167,38	167,38	0,00	0,00	0,00	0,00	167,38
B 287	01-01-2012	AGRUMETO	Terrano Strada	2 Terreni (patrimonio indisponibile)	TERRENI AGRICOLI	528,13	528,13	0,00	0,00	0,00	0,00	528,13
B 288	01-01-2012	AGRUMETO	Terrano Strada	2 Terreni (patrimonio indisponibile)	TERRENI AGRICOLI	334,75	334,75	0,00	0,00	0,00	0,00	334,75
B 289	01-01-2012	AGRUMETO	Terrano Strada	2 Terreni (patrimonio indisponibile)	TERRENI AGRICOLI	17,88	17,88	0,00	0,00	0,00	0,00	17,88
B 290	01-01-2007	INCOLT STER	Terrano Strada	2 Terreni (patrimonio indisponibile)	TERRENI AGRICOLI	0,00	0,00	0,00	0,00	0,00	0,00	0,00
B 291	01-01-2007	AGRUMETO	Terrano Strada	2 Terreni (patrimonio indisponibile)	TERRENI AGRICOLI	7.476,63	7.476,63	0,00	0,00	0,00	0,00	7.476,63
B 292	01-01-2006	AGRUMETO	Terrano Strada	2 Terreni (patrimonio indisponibile)	TERRENI AGRICOLI	97,50	97,50	0,00	0,00	0,00	0,00	97,50
B 293	01-01-2007	AGRUMETO	Terrano Strada	2 Terreni (patrimonio indisponibile)	TERRENI AGRICOLI	1.179,75	1.179,75	0,00	0,00	0,00	0,00	1.179,75
B 294	01-01-2006	AGRUMETO	Terrano Strada	2 Terreni (patrimonio indisponibile)	TERRENI AGRICOLI	14,63	14,63	0,00	0,00	0,00	0,00	14,63
B 295	01-01-2007	AGRUMETO	Terrano Strada	2 Terreni (patrimonio indisponibile)	TERRENI AGRICOLI	2.517,12	2.517,12	0,00	0,00	0,00	0,00	2.517,12
B 296	01-01-2006	AGRUMETO	Terrano Strada	2 Terreni (patrimonio indisponibile)	TERRENI AGRICOLI	22,75	22,75	0,00	0,00	0,00	0,00	22,75
B 297	01-01-2007	AGRUMETO	Terrano Strada	2 Terreni (patrimonio indisponibile)	TERRENI AGRICOLI	4.377,75	4.377,75	0,00	0,00	0,00	0,00	4.377,75
B 298	01-01-2006	AGRUMETO	Terrano Strada	2 Terreni (patrimonio indisponibile)	TERRENI AGRICOLI	22,75	22,75	0,00	0,00	0,00	0,00	22,75
B 299	01-01-2006	AGRUMETO	Terrano Strada	2 Terreni (patrimonio indisponibile)	TERRENI AGRICOLI	89,38	89,38	0,00	0,00	0,00	0,00	89,38
B 300	01-01-2001	AGRUMETO	Terrano Strada	2 Terreni (patrimonio indisponibile)	TERRENI AGRICOLI	1.862,25	1.862,25	0,00	0,00	0,00	0,00	1.862,25
B 301	01-01-2001	FRUTTETO	Terrano Strada	2 Terreni (patrimonio indisponibile)	TERRENI AGRICOLI	1.335,75	1.335,75	0,00	0,00	0,00	0,00	1.335,75

B 302	01-01-1983	FRUTTETO	Torreno Strada	2 Terreni (patrimonio indisponibile)	TERRENI AGRICOLI	780,00	780,00	0,00	0,00	0,00	0,00	0,00	780,00
B 303	01-01-1986	VIGNETO	Torreno Strada	2 Terreni (patrimonio indisponibile)	TERRENI AGRICOLI	154,38	154,38	0,00	0,00	0,00	0,00	0,00	154,38
B 304	01-01-2004	AGRUMETO	Torreno Strada	2 Terreni (patrimonio indisponibile)	TERRENI AGRICOLI	261,63	261,63	0,00	0,00	0,00	0,00	0,00	261,63
B 305	01-01-2004	AGRUMETO	Torreno Strada	2 Terreni (patrimonio indisponibile)	TERRENI AGRICOLI	2.179,13	2.179,13	0,00	0,00	0,00	0,00	0,00	2.179,13
B 306	01-01-1981	ORTO IRRIG	Torreno Strada	2 Terreni (patrimonio indisponibile)	TERRENI AGRICOLI	170,63	170,63	0,00	0,00	0,00	0,00	0,00	170,63
B 307	01-01-2007	ORTO IRRIG	Torreno Strada	2 Terreni (patrimonio indisponibile)	TERRENI AGRICOLI	601,25	601,25	0,00	0,00	0,00	0,00	0,00	601,25
B 308	01-01-2007	AGRUMETO	Torreno Strada	2 Terreni (patrimonio indisponibile)	TERRENI AGRICOLI	1.412,13	1.412,13	0,00	0,00	0,00	0,00	0,00	1.412,13
B 309	01-01-2006	AGRUMETO	Torreno Strada	2 Terreni (patrimonio indisponibile)	TERRENI AGRICOLI	126,75	126,75	0,00	0,00	0,00	0,00	0,00	126,75
B 310	01-01-2006	AGRUMETO	Torreno Strada	2 Terreni (patrimonio indisponibile)	TERRENI AGRICOLI	940,88	940,88	0,00	0,00	0,00	0,00	0,00	940,88
B 311	01-01-2010	FRUTTETO	Torreno Strada	2 Terreni (patrimonio indisponibile)	TERRENI AGRICOLI	9.400,63	9.400,63	0,00	0,00	0,00	0,00	0,00	9.400,63
B 312	01-01-2012	AGRUMETO	Torreno Strada	2 Terreni (patrimonio indisponibile)	TERRENI AGRICOLI	13.879,13	13.879,13	0,00	0,00	0,00	0,00	0,00	13.879,13
B 313	01-01-2012	AGRUMETO	Torreno Strada	2 Terreni (patrimonio indisponibile)	TERRENI AGRICOLI	1.525,88	1.525,88	0,00	0,00	0,00	0,00	0,00	1.525,88
B 314	01-01-2012	AGRUMETO	Torreno Strada	2 Terreni (patrimonio indisponibile)	TERRENI AGRICOLI	134,88	134,88	0,00	0,00	0,00	0,00	0,00	134,88
B 315	01-01-2012	AGRUMETO	Torreno Strada	2 Terreni (patrimonio indisponibile)	TERRENI AGRICOLI	2.739,75	2.739,75	0,00	0,00	0,00	0,00	0,00	2.739,75
B 316	01-01-2012	AGRUMETO	Torreno Strada	2 Terreni (patrimonio indisponibile)	TERRENI AGRICOLI	4.782,38	4.782,38	0,00	0,00	0,00	0,00	0,00	4.782,38
B 317	01-01-2012	AGRUMETO	Torreno Strada	2 Terreni (patrimonio indisponibile)	TERRENI AGRICOLI	81,25	81,25	0,00	0,00	0,00	0,00	0,00	81,25
B 318	01-01-2009	FABB. RURALE	Torreno Strada	2 Terreni (patrimonio indisponibile)	TERRENI AGRICOLI	0,00	0,00	0,00	0,00	0,00	0,00	0,00	0,00
B 319	01-01-2005	SEMINATIVO	Torreno Strada	2 Terreni (patrimonio indisponibile)	TERRENI AGRICOLI	100,75	100,75	0,00	0,00	0,00	0,00	0,00	100,75
B 320	01-01-1995	INCOLT STER	Torreno Strada	2 Terreni (patrimonio indisponibile)	TERRENI AGRICOLI	0,00	0,00	0,00	0,00	0,00	0,00	0,00	0,00
B 321	01-01-1982	VIGNETO	Torreno Strada	2 Terreni (patrimonio indisponibile)	TERRENI AGRICOLI	952,25	952,25	0,00	0,00	0,00	0,00	0,00	952,25
B 322	01-01-2009	ORTO IRRIG	Torreno Strada	2 Terreni (patrimonio indisponibile)	TERRENI AGRICOLI	7.509,13	7.509,13	0,00	0,00	0,00	0,00	0,00	7.509,13
B 323	01-01-2006	AGRUMETO	Torreno Strada	2 Terreni (patrimonio indisponibile)	TERRENI AGRICOLI	403,00	403,00	0,00	0,00	0,00	0,00	0,00	403,00
B 324	01-01-1982	AGRUMETO	Torreno Strada	2 Terreni (patrimonio indisponibile)	TERRENI AGRICOLI	494,00	494,00	0,00	0,00	0,00	0,00	0,00	494,00
B 325	01-01-1997	SOPPRESSO	Torreno Strada	2 Terreni (patrimonio indisponibile)	TERRENI AGRICOLI	0,00	0,00	0,00	0,00	0,00	0,00	0,00	0,00
B 326	01-01-2012	INCOLT STER	Torreno Strada	2 Terreni (patrimonio indisponibile)	TERRENI AGRICOLI	0,00	0,00	0,00	0,00	0,00	0,00	0,00	0,00
B 327	01-01-1982	INCOLT STER	Torreno Strada	2 Terreni (patrimonio indisponibile)	TERRENI AGRICOLI	0,00	0,00	0,00	0,00	0,00	0,00	0,00	0,00
B 328	01-01-1982	VIGNETO	Torreno Strada	2 Terreni (patrimonio indisponibile)	TERRENI AGRICOLI	680,88	680,88	0,00	0,00	0,00	0,00	0,00	680,88
B 329	01-01-2009	SEMINATIVO	Torreno Strada	2 Terreni (patrimonio indisponibile)	TERRENI AGRICOLI	710,13	710,13	0,00	0,00	0,00	0,00	0,00	710,13
B 330	01-01-2006	SEMINATIVO	Torreno Strada	2 Terreni (patrimonio indisponibile)	TERRENI AGRICOLI	739,38	739,38	0,00	0,00	0,00	0,00	0,00	739,38
B 331	01-01-1997	INCOLT STER	Torreno Strada	2 Terreni (patrimonio indisponibile)	TERRENI AGRICOLI	0,00	0,00	0,00	0,00	0,00	0,00	0,00	0,00
B 332	01-01-1996	INCOLT STER	Torreno Strada	2 Terreni (patrimonio indisponibile)	TERRENI AGRICOLI	0,00	0,00	0,00	0,00	0,00	0,00	0,00	0,00
B 333	01-01-1994	ORTO IRRIG	Torreno Strada	2 Terreni (patrimonio indisponibile)	TERRENI AGRICOLI	1.561,63	1.561,63	0,00	0,00	0,00	0,00	0,00	1.561,63
B 334	01-01-2004	SEMINATIVO	Torreno Strada	2 Terreni (patrimonio indisponibile)	TERRENI AGRICOLI	81,25	81,25	0,00	0,00	0,00	0,00	0,00	81,25
B 335	01-01-1999	INCOLT STER	Torreno Strada	2 Terreni (patrimonio indisponibile)	TERRENI AGRICOLI	0,00	0,00	0,00	0,00	0,00	0,00	0,00	0,00
B 336	01-01-2014	FRUTTETO	Torreno Strada	2 Terreni (patrimonio indisponibile)	TERRENI AGRICOLI	2.006,88	2.006,88	0,00	0,00	0,00	0,00	0,00	2.006,88
B 337	01-01-1993	FRUTTETO	Torreno Strada	2 Terreni (patrimonio indisponibile)	TERRENI AGRICOLI	1.863,88	1.863,88	0,00	0,00	0,00	0,00	0,00	1.863,88
B 338	01-01-1988	AGRUMETO	Torreno Strada	2 Terreni (patrimonio indisponibile)	TERRENI AGRICOLI	9.951,50	9.951,50	0,00	0,00	0,00	0,00	0,00	9.951,50
B 339	01-01-2001	FRUTTETO	Torreno Strada	2 Terreni (patrimonio indisponibile)	TERRENI AGRICOLI	1.660,75	1.660,75	0,00	0,00	0,00	0,00	0,00	1.660,75

B 340	01-01-2007	FRUTTETO	Terrano Strada	2 Terreni (patrimonio indisponibile)	TERRENI AGRICOLI	277,89	277,89	0,00	0,00	0,00	277,89
B 341	01-01-2005	FRUTTETO	Terrano Strada	2 Terreni (patrimonio indisponibile)	TERRENI AGRICOLI	53,63	53,63	0,00	0,00	0,00	53,63
B 342	01-01-2006	FRUTTETO	Terrano Strada	2 Terreni (patrimonio indisponibile)	TERRENI AGRICOLI	594,75	594,75	0,00	0,00	0,00	594,75
B 343	01-01-2007	FRUTTETO	Terrano Strada	2 Terreni (patrimonio indisponibile)	TERRENI AGRICOLI	3.500,25	3.500,25	0,00	0,00	0,00	3.500,25
B 344	01-01-2006	FRUTTETO	Terrano Strada	2 Terreni (patrimonio indisponibile)	TERRENI AGRICOLI	68,25	68,25	0,00	0,00	0,00	68,25
B 345	01-01-2006	FRUTTETO	Terrano Strada	2 Terreni (patrimonio indisponibile)	TERRENI AGRICOLI	269,75	269,75	0,00	0,00	0,00	269,75
B 346	01-01-2006	FRUTTETO	Terrano Strada	2 Terreni (patrimonio indisponibile)	TERRENI AGRICOLI	229,13	229,13	0,00	0,00	0,00	229,13
B 347	01-01-2006	FRUTTETO	Terrano Strada	2 Terreni (patrimonio indisponibile)	TERRENI AGRICOLI	50,38	50,38	0,00	0,00	0,00	50,38
B 348	01-01-2006	AGRUMETO	Terrano Strada	2 Terreni (patrimonio indisponibile)	TERRENI AGRICOLI	2.843,75	2.843,75	0,00	0,00	0,00	2.843,75
B 349	01-01-2006	ORTO IRRIG.	Terrano Strada	2 Terreni (patrimonio indisponibile)	TERRENI AGRICOLI	1.114,75	1.114,75	0,00	0,00	0,00	1.114,75
B 350	01-01-2006	AGRUMETO	Terrano Strada	2 Terreni (patrimonio indisponibile)	TERRENI AGRICOLI	329,88	329,88	0,00	0,00	0,00	329,88
B 351	01-01-2006	AGRUMETO	Terrano Strada	2 Terreni (patrimonio indisponibile)	TERRENI AGRICOLI	303,88	303,88	0,00	0,00	0,00	303,88
B 352	01-01-2006	ORTO IRRIG.	Terrano Strada	2 Terreni (patrimonio indisponibile)	TERRENI AGRICOLI	123,50	123,50	0,00	0,00	0,00	123,50
B 353	01-01-2006	ORTO IRRIG.	Terrano Strada	2 Terreni (patrimonio indisponibile)	TERRENI AGRICOLI	260,00	260,00	0,00	0,00	0,00	260,00
B 354	01-01-2006	FRUTTETO	Terrano Strada	2 Terreni (patrimonio indisponibile)	TERRENI AGRICOLI	190,13	190,13	0,00	0,00	0,00	190,13
B 355	01-01-2006	FRUTTETO	Terrano Strada	2 Terreni (patrimonio indisponibile)	TERRENI AGRICOLI	258,38	258,38	0,00	0,00	0,00	258,38
B 356	01-01-2006	FRUTTETO	Terrano Strada	2 Terreni (patrimonio indisponibile)	TERRENI AGRICOLI	307,13	307,13	0,00	0,00	0,00	307,13
B 357	01-01-2007	AGRUMETO	Terrano Strada	2 Terreni (patrimonio indisponibile)	TERRENI AGRICOLI	2.717,00	2.717,00	0,00	0,00	0,00	2.717,00
B 358	01-01-2006	FABBRICATO RURALE	Terrano Strada	2 Terreni (patrimonio indisponibile)	TERRENI AGRICOLI	0,00	0,00	0,00	0,00	0,00	0,00
B 359	01-01-2006	AGRUMETO	Terrano Strada	2 Terreni (patrimonio indisponibile)	TERRENI AGRICOLI	149,50	149,50	0,00	0,00	0,00	149,50
B 360	01-01-2005	ORTO IRRIG.	Terrano Strada	2 Terreni (patrimonio indisponibile)	TERRENI AGRICOLI	198,25	198,25	0,00	0,00	0,00	198,25
B 361	01-01-2005	AGRUMETO	Terrano Strada	2 Terreni (patrimonio indisponibile)	TERRENI AGRICOLI	809,25	809,25	0,00	0,00	0,00	809,25
B 362	01-01-2006	ORTO IRRIG.	Terrano Strada	2 Terreni (patrimonio indisponibile)	TERRENI AGRICOLI	165,75	165,75	0,00	0,00	0,00	165,75
B 363	01-01-2006	ORTO IRRIG.	Terrano Strada	2 Terreni (patrimonio indisponibile)	TERRENI AGRICOLI	2.159,63	2.159,63	0,00	0,00	0,00	2.159,63
B 364	01-01-2006	AGRUMETO	Terrano Strada	2 Terreni (patrimonio indisponibile)	TERRENI AGRICOLI	526,50	526,50	0,00	0,00	0,00	526,50
B 365	01-01-2011	AGRUMETO	Terrano Strada	2 Terreni (patrimonio indisponibile)	TERRENI AGRICOLI	1.092,00	1.092,00	0,00	0,00	0,00	1.092,00
B 366	01-01-2006	AGRUMETO	Terrano Strada	2 Terreni (patrimonio indisponibile)	TERRENI AGRICOLI	455,00	455,00	0,00	0,00	0,00	455,00
B 367	01-01-2011	ORTO IRRIG.	Terrano Strada	2 Terreni (patrimonio indisponibile)	TERRENI AGRICOLI	36.938,25	36.938,25	0,00	0,00	0,00	36.938,25
B 368	01-01-2006	ORTO IRRIG.	Terrano Strada	2 Terreni (patrimonio indisponibile)	TERRENI AGRICOLI	198,25	198,25	0,00	0,00	0,00	198,25
B 369	01-01-2006	ORTO IRRIG.	Terrano Strada	2 Terreni (patrimonio indisponibile)	TERRENI AGRICOLI	188,50	188,50	0,00	0,00	0,00	188,50
B 370	01-01-2006	FRUTTETO	Terrano Strada	2 Terreni (patrimonio indisponibile)	TERRENI AGRICOLI	225,88	225,88	0,00	0,00	0,00	225,88
B 371	01-01-2011	SEMINATIVO	Terrano Strada	2 Terreni (patrimonio indisponibile)	TERRENI AGRICOLI	2.164,50	2.164,50	0,00	0,00	0,00	2.164,50
B 372	01-01-2006	FRUTTETO	Terrano Strada	2 Terreni (patrimonio indisponibile)	TERRENI AGRICOLI	344,50	344,50	0,00	0,00	0,00	344,50
B 373	01-01-2006	FRUTTETO	Terrano Strada	2 Terreni (patrimonio indisponibile)	TERRENI AGRICOLI	115,38	115,38	0,00	0,00	0,00	115,38
B 374	01-01-2006	FRUTTETO	Terrano Strada	2 Terreni (patrimonio indisponibile)	TERRENI AGRICOLI	167,38	167,38	0,00	0,00	0,00	167,38
B 375	01-01-2011	SEMINATIVO	Terrano Strada	2 Terreni (patrimonio indisponibile)	TERRENI AGRICOLI	133,25	133,25	0,00	0,00	0,00	133,25
B 376	01-01-2006	FRUTTETO	Terrano Strada	2 Terreni (patrimonio indisponibile)	TERRENI AGRICOLI	245,38	245,38	0,00	0,00	0,00	245,38
B 377	01-01-2011	SEMINATIVO	Terrano Strada	2 Terreni (patrimonio indisponibile)	TERRENI AGRICOLI	386,75	386,75	0,00	0,00	0,00	386,75

B 376	01-01-2011	SEMINATIVO	Terreno	2 Terreni (patrimonio indisponibile)	TERRENI AGRICOLI	138,12	138,12	0,00	0,00	0,00	138,12
B 379	01-01-2002	SEMINATIVO	Terreno	2 Terreni (patrimonio indisponibile)	TERRENI AGRICOLI	3.108,62	3.108,62	0,00	0,00	0,00	3.108,62
B 380	01-01-2012	AGRUMETO	Terreno	2 Terreni (patrimonio indisponibile)	TERRENI AGRICOLI	11.985,00	11.985,00	0,00	0,00	0,00	11.985,00
B 381	01-01-2011	SEMINATIVO	Terreno	2 Terreni (patrimonio indisponibile)	TERRENI AGRICOLI	1.105,00	1.105,00	0,00	0,00	0,00	1.105,00
B 382	01-01-2012	AGRUMETO	Terreno	2 Terreni (patrimonio indisponibile)	TERRENI AGRICOLI	4.683,25	4.683,25	0,00	0,00	0,00	4.683,25
B 383	01-01-2011	AGRUMETO	Terreno	2 Terreni (patrimonio indisponibile)	TERRENI AGRICOLI	2.658,50	2.658,50	0,00	0,00	0,00	2.658,50
B 384	01-01-2011	VIGNETO	Terreno	2 Terreni (patrimonio indisponibile)	TERRENI AGRICOLI	243,75	243,75	0,00	0,00	0,00	243,75
B 385	01-01-2011	VIGNETO	Terreno	2 Terreni (patrimonio indisponibile)	TERRENI AGRICOLI	146,25	146,25	0,00	0,00	0,00	146,25
B 386	01-01-2012	AGRUMETO	Terreno	2 Terreni (patrimonio indisponibile)	TERRENI AGRICOLI	5.658,25	5.658,25	0,00	0,00	0,00	5.658,25
B 387	01-01-2012	AGRUMETO	Terreno	2 Terreni (patrimonio indisponibile)	TERRENI AGRICOLI	5.365,75	5.365,75	0,00	0,00	0,00	5.365,75
B 388	01-01-2011	VIGNETO	Terreno	2 Terreni (patrimonio indisponibile)	TERRENI AGRICOLI	476,13	476,13	0,00	0,00	0,00	476,13
B 389	01-01-2012	AGRUMETO	Terreno	2 Terreni (patrimonio indisponibile)	TERRENI AGRICOLI	188,50	188,50	0,00	0,00	0,00	188,50
B 390	01-01-2011	ORTO IRRIG.	Terreno	2 Terreni (patrimonio indisponibile)	TERRENI AGRICOLI	17,88	17,88	0,00	0,00	0,00	17,88
B 391	01-01-2012	AGRUMETO	Terreno	2 Terreni (patrimonio indisponibile)	TERRENI AGRICOLI	2.132,00	2.132,00	0,00	0,00	0,00	2.132,00
B 392	01-01-2011	ORTO IRRIG.	Terreno	2 Terreni (patrimonio indisponibile)	TERRENI AGRICOLI	198,25	198,25	0,00	0,00	0,00	198,25
B 393	01-01-2007	AGRUMETO	Terreno	2 Terreni (patrimonio indisponibile)	TERRENI AGRICOLI	945,75	945,75	0,00	0,00	0,00	945,75
B 394	01-01-2011	ORTO IRRIG.	Terreno	2 Terreni (patrimonio indisponibile)	TERRENI AGRICOLI	508,63	508,63	0,00	0,00	0,00	508,63
B 395	01-01-2011	VIGNETO	Terreno	2 Terreni (patrimonio indisponibile)	TERRENI AGRICOLI	2.346,50	2.346,50	0,00	0,00	0,00	2.346,50
B 396	01-01-1997	SEMINATIVO	Terreno	2 Terreni (patrimonio indisponibile)	TERRENI AGRICOLI	315,25	315,25	0,00	0,00	0,00	315,25
B 397	01-01-2007	AGRUMETO	Terreno	2 Terreni (patrimonio indisponibile)	TERRENI AGRICOLI	3.893,50	3.893,50	0,00	0,00	0,00	3.893,50
B 398	01-01-1997	SEMINATIVO	Terreno	2 Terreni (patrimonio indisponibile)	TERRENI AGRICOLI	45,50	45,50	0,00	0,00	0,00	45,50
B 399	01-01-1997	SEMINATIVO	Terreno	2 Terreni (patrimonio indisponibile)	TERRENI AGRICOLI	43,88	43,88	0,00	0,00	0,00	43,88
B 400	01-01-2007	AGRUMETO	Terreno	2 Terreni (patrimonio indisponibile)	TERRENI AGRICOLI	8.142,88	8.142,88	0,00	0,00	0,00	8.142,88
B 401	01-01-2012	ULIVETO	Terreno	2 Terreni (patrimonio indisponibile)	TERRENI AGRICOLI	529,75	529,75	0,00	0,00	0,00	529,75
B 402	01-01-1997	SEMINATIVO	Terreno	2 Terreni (patrimonio indisponibile)	TERRENI AGRICOLI	414,38	414,38	0,00	0,00	0,00	414,38
B 403	01-01-2012	VIGNETO	Terreno	2 Terreni (patrimonio indisponibile)	TERRENI AGRICOLI	325,00	325,00	0,00	0,00	0,00	325,00
B 404	01-01-1997	SEMINATIVO	Terreno	2 Terreni (patrimonio indisponibile)	TERRENI AGRICOLI	108,88	108,88	0,00	0,00	0,00	108,88
B 405	01-01-1997	SEMINATIVO	Terreno	2 Terreni (patrimonio indisponibile)	TERRENI AGRICOLI	1.467,38	1.467,38	0,00	0,00	0,00	1.467,38
B 406	01-01-2012	AGRUMETO	Terreno	2 Terreni (patrimonio indisponibile)	TERRENI AGRICOLI	2.193,75	2.193,75	0,00	0,00	0,00	2.193,75
B 407	01-01-2012	ULIVETO	Terreno	2 Terreni (patrimonio indisponibile)	TERRENI AGRICOLI	50,38	50,38	0,00	0,00	0,00	50,38
B 408	01-01-1997	SEMINATIVO	Terreno	2 Terreni (patrimonio indisponibile)	TERRENI AGRICOLI	2.190,50	2.190,50	0,00	0,00	0,00	2.190,50
B 409	01-01-2012	ULIVETO	Terreno	2 Terreni (patrimonio indisponibile)	TERRENI AGRICOLI	8,13	8,13	0,00	0,00	0,00	8,13
B 410	01-01-1997	SEMINATIVO	Terreno	2 Terreni (patrimonio indisponibile)	TERRENI AGRICOLI	172,25	172,25	0,00	0,00	0,00	172,25
B 411	01-01-2012	AGRUMETO	Terreno	2 Terreni (patrimonio indisponibile)	TERRENI AGRICOLI	1.794,00	1.794,00	0,00	0,00	0,00	1.794,00
B 412	01-01-2012	AGRUMETO	Terreno	2 Terreni (patrimonio indisponibile)	TERRENI AGRICOLI	8.359,00	8.359,00	0,00	0,00	0,00	8.359,00
B 413	01-01-1997	SEMINATIVO	Terreno	2 Terreni (patrimonio indisponibile)	TERRENI AGRICOLI	53,63	53,63	0,00	0,00	0,00	53,63
B 414	01-01-1997	SEMINATIVO	Terreno	2 Terreni (patrimonio indisponibile)	TERRENI AGRICOLI	245,38	245,38	0,00	0,00	0,00	245,38
B 415	01-01-2011	SEMINATIVO	Terreno	2 Terreni (patrimonio indisponibile)	TERRENI AGRICOLI	133,25	133,25	0,00	0,00	0,00	133,25

B	416	01-01-2007	FABB. RURALE	Terrano Strada	2 Terreni (patrimonio indisponibile)	TERRENI AGRICOLI	0,00	0,00	0,00	0,00	0,00	0,00	0,00	0,00	0,00
B	417	01-01-2011	SEMINATIVO	Terrano Strada	2 Terreni (patrimonio indisponibile)	TERRENI AGRICOLI	128,37	128,37	0,00	0,00	0,00	0,00	0,00	0,00	128,37
B	418	01-01-1999	SEMINATIVO	Terrano Strada	2 Terreni (patrimonio indisponibile)	TERRENI AGRICOLI	100,75	100,75	0,00	0,00	0,00	0,00	0,00	0,00	100,75
B	419	01-01-2013	SEMINATIVO	Terrano Strada	2 Terreni (patrimonio indisponibile)	TERRENI AGRICOLI	566,62	566,62	0,00	0,00	0,00	0,00	0,00	0,00	566,62
B	420	01-01-1999	SEMINATIVO	Terrano Strada	2 Terreni (patrimonio indisponibile)	TERRENI AGRICOLI	134,88	134,88	0,00	0,00	0,00	0,00	0,00	0,00	134,88
B	421	01-01-2002	SEMINATIVO	Terrano Strada	2 Terreni (patrimonio indisponibile)	TERRENI AGRICOLI	690,62	690,62	0,00	0,00	0,00	0,00	0,00	0,00	690,62
B	422	01-01-2007	FABB. RURALE	Terrano Strada	2 Terreni (patrimonio indisponibile)	TERRENI AGRICOLI	0,00	0,00	0,00	0,00	0,00	0,00	0,00	0,00	0,00
B	423	01-01-1997	SEMINATIVO	Terrano Strada	2 Terreni (patrimonio indisponibile)	TERRENI AGRICOLI	81,25	81,25	0,00	0,00	0,00	0,00	0,00	0,00	81,25
B	424	01-01-1997	SEMINATIVO	Terrano Strada	2 Terreni (patrimonio indisponibile)	TERRENI AGRICOLI	47,13	47,13	0,00	0,00	0,00	0,00	0,00	0,00	47,13
B	425	01-01-1997	SEMINATIVO	Terrano Strada	2 Terreni (patrimonio indisponibile)	TERRENI AGRICOLI	326,63	326,63	0,00	0,00	0,00	0,00	0,00	0,00	326,63
B	426	01-01-1997	ULIVETO	Terrano Strada	2 Terreni (patrimonio indisponibile)	TERRENI AGRICOLI	86,13	86,13	0,00	0,00	0,00	0,00	0,00	0,00	86,13
B	427	01-01-1997	ULIVETO	Terrano Strada	2 Terreni (patrimonio indisponibile)	TERRENI AGRICOLI	929,50	929,50	0,00	0,00	0,00	0,00	0,00	0,00	929,50
B	428	01-01-1997	ULIVETO	Terrano Strada	2 Terreni (patrimonio indisponibile)	TERRENI AGRICOLI	74,75	74,75	0,00	0,00	0,00	0,00	0,00	0,00	74,75
B	429	01-01-1997	ULIVETO	Terrano Strada	2 Terreni (patrimonio indisponibile)	TERRENI AGRICOLI	637,00	637,00	0,00	0,00	0,00	0,00	0,00	0,00	637,00
B	430	01-01-2000	SEMINATIVO	Terrano Strada	2 Terreni (patrimonio indisponibile)	TERRENI AGRICOLI	533,00	533,00	0,00	0,00	0,00	0,00	0,00	0,00	533,00
B	431	01-01-2000	SEMINATIVO	Terrano Strada	2 Terreni (patrimonio indisponibile)	TERRENI AGRICOLI	63,37	63,37	0,00	0,00	0,00	0,00	0,00	0,00	63,37
B	432	01-01-2000	SEMINATIVO	Terrano Strada	2 Terreni (patrimonio indisponibile)	TERRENI AGRICOLI	164,12	164,12	0,00	0,00	0,00	0,00	0,00	0,00	164,12
B	433	01-01-2000	SEMINATIVO	Terrano Strada	2 Terreni (patrimonio indisponibile)	TERRENI AGRICOLI	464,75	464,75	0,00	0,00	0,00	0,00	0,00	0,00	464,75
B	434	01-01-2000	SEMINATIVO	Terrano Strada	2 Terreni (patrimonio indisponibile)	TERRENI AGRICOLI	53,62	53,62	0,00	0,00	0,00	0,00	0,00	0,00	53,62
B	435	01-01-2012	ULIVETO	Terrano Strada	2 Terreni (patrimonio indisponibile)	TERRENI AGRICOLI	747,50	747,50	0,00	0,00	0,00	0,00	0,00	0,00	747,50
B	436	01-01-2006	FRASSINETO	Terrano Strada	2 Terreni (patrimonio indisponibile)	TERRENI AGRICOLI	16,25	16,25	0,00	0,00	0,00	0,00	0,00	0,00	16,25
B	437	01-01-2006	FRASSINETO	Terrano Strada	2 Terreni (patrimonio indisponibile)	TERRENI AGRICOLI	24,37	24,37	0,00	0,00	0,00	0,00	0,00	0,00	24,37
B	438	01-01-2005	SEMIN ARBOR	Terrano Strada	2 Terreni (patrimonio indisponibile)	TERRENI AGRICOLI	3,25	3,25	0,00	0,00	0,00	0,00	0,00	0,00	3,25
B	439	01-01-2006	SEMIN ARBOR	Terrano Strada	2 Terreni (patrimonio indisponibile)	TERRENI AGRICOLI	100,75	100,75	0,00	0,00	0,00	0,00	0,00	0,00	100,75
B	440	01-01-2006	SEMIN ARBOR	Terrano Strada	2 Terreni (patrimonio indisponibile)	TERRENI AGRICOLI	234,00	234,00	0,00	0,00	0,00	0,00	0,00	0,00	234,00
B	441	01-01-2006	SEMIN ARBOR	Terrano Strada	2 Terreni (patrimonio indisponibile)	TERRENI AGRICOLI	191,75	191,75	0,00	0,00	0,00	0,00	0,00	0,00	191,75
B	442	01-01-2005	FRASSINETO	Terrano Strada	2 Terreni (patrimonio indisponibile)	TERRENI AGRICOLI	570,37	570,37	0,00	0,00	0,00	0,00	0,00	0,00	570,37
B	443	01-01-2006	FRASSINETO	Terrano Strada	2 Terreni (patrimonio indisponibile)	TERRENI AGRICOLI	30,87	30,87	0,00	0,00	0,00	0,00	0,00	0,00	30,87
B	444	01-01-2006	SEMIN ARBOR	Terrano Strada	2 Terreni (patrimonio indisponibile)	TERRENI AGRICOLI	69,25	69,25	0,00	0,00	0,00	0,00	0,00	0,00	69,25
B	445	01-01-2005	SEMIN ARBOR	Terrano Strada	2 Terreni (patrimonio indisponibile)	TERRENI AGRICOLI	160,87	160,87	0,00	0,00	0,00	0,00	0,00	0,00	160,87
B	446	01-01-2012	ULIV FRASS	Terrano Strada	2 Terreni (patrimonio indisponibile)	TERRENI AGRICOLI	474,50	474,50	0,00	0,00	0,00	0,00	0,00	0,00	474,50
B	447	01-01-2015	AGRIUMETO	Terrano Strada	2 Terreni (patrimonio indisponibile)	TERRENI AGRICOLI	2.062,12	2.062,12	0,00	0,00	0,00	0,00	0,00	0,00	2.062,12
B	448	01-01-1988	INCOLT PROD	Terrano Strada	2 Terreni (patrimonio indisponibile)	TERRENI AGRICOLI	24,37	24,37	0,00	0,00	0,00	0,00	0,00	0,00	24,37
B	449	01-01-1989	ULIVETO	Terrano Strada	2 Terreni (patrimonio indisponibile)	TERRENI AGRICOLI	3.807,38	3.807,38	0,00	0,00	0,00	0,00	0,00	0,00	3.807,38
B	450	01-01-1988	PASCOLO	Terrano Strada	2 Terreni (patrimonio indisponibile)	TERRENI AGRICOLI	56,87	56,87	0,00	0,00	0,00	0,00	0,00	0,00	56,87
B	451	01-01-1988	AGRIUMETO	Terrano Strada	2 Terreni (patrimonio indisponibile)	TERRENI AGRICOLI	352,62	352,62	0,00	0,00	0,00	0,00	0,00	0,00	352,62
B	452	01-01-1988	VIGNETO	Terrano Strada	2 Terreni (patrimonio indisponibile)	TERRENI AGRICOLI	91,00	91,00	0,00	0,00	0,00	0,00	0,00	0,00	91,00
B	453	01-01-2013	ULIVETO	Terrano Strada	2 Terreni (patrimonio indisponibile)	TERRENI AGRICOLI	885,62	885,62	0,00	0,00	0,00	0,00	0,00	0,00	885,62

B 454	01-01-1989	AGRUMETO	Terrano Strada	2 Terreni (patrimonio indisponibile)	TERRENI AGRICOLI	321,75	321,75	0,00	0,00	0,00	0,00	321,75
B 455	01-01-1988	ULIVETO	Terrano Strada	2 Terreni (patrimonio indisponibile)	TERRENI AGRICOLI	302,25	302,25	0,00	0,00	0,00	0,00	302,25
B 457	01-01-2002	CLASSE 1	Terrano Strada	2 Terreni (patrimonio indisponibile)	TERRENI	0,00	0,00	0,00	0,00	0,00	0,00	0,00
B 458	01-01-2013	ORTO IRRIG.	Terrano Strada	2 Terreni (patrimonio indisponibile)	TERRENI codice 200001000	315,25	315,25	0,00	0,00	0,00	0,00	315,25
B 459	01-01-2009	ORTO IRRIG.	Terrano Strada	2 Terreni (patrimonio indisponibile)	TERRENI AGRICOLI	39,00	39,00	0,00	0,00	0,00	0,00	39,00
B 460	01-01-2009	ORTO IRRIG.	Terrano Strada	2 Terreni (patrimonio indisponibile)	TERRENI AGRICOLI	27,62	27,62	0,00	0,00	0,00	0,00	27,62
B 461	01-01-2009	VIGNETO	Terrano Strada	2 Terreni (patrimonio indisponibile)	TERRENI AGRICOLI	888,88	888,88	0,00	0,00	0,00	0,00	888,88
B 462	01-01-2009	ULIVETO	Terrano Strada	2 Terreni (patrimonio indisponibile)	TERRENI AGRICOLI	225,87	225,87	0,00	0,00	0,00	0,00	225,87
B 463	01-01-2011	AGRUMETO	Terrano Strada	2 Terreni (patrimonio indisponibile)	TERRENI AGRICOLI	1.005,87	1.005,87	0,00	0,00	0,00	0,00	1.005,87
B 464	01-01-1997	ULIVETO	Terrano Strada	2 Terreni (patrimonio indisponibile)	TERRENI AGRICOLI	1.485,25	1.485,25	0,00	0,00	0,00	0,00	1.485,25
B 465	01-01-1997	SEMINATIVO	Terrano Strada	2 Terreni (patrimonio indisponibile)	TERRENI AGRICOLI	29,25	29,25	0,00	0,00	0,00	0,00	29,25
B 466	01-01-1997	SEMINATIVO	Terrano Strada	2 Terreni (patrimonio indisponibile)	TERRENI AGRICOLI	801,13	801,13	0,00	0,00	0,00	0,00	801,13
B 467	01-01-1997	AGRUMETO	Terrano Strada	2 Terreni (patrimonio indisponibile)	TERRENI AGRICOLI	858,00	858,00	0,00	0,00	0,00	0,00	858,00
B 468	01-01-2011	AGRUMETO	Terrano Strada	2 Terreni (patrimonio indisponibile)	TERRENI AGRICOLI	2.091,37	2.091,37	0,00	0,00	0,00	0,00	2.091,37
B 469	01-01-2011	ORTO IRRIG.	Terrano Strada	2 Terreni (patrimonio indisponibile)	TERRENI AGRICOLI	198,25	198,25	0,00	0,00	0,00	0,00	198,25
B 470	01-01-2007	AGRUMETO	Terrano Strada	2 Terreni (patrimonio indisponibile)	TERRENI AGRICOLI	4.826,25	4.826,25	0,00	0,00	0,00	0,00	4.826,25
B 471	01-01-2011	ORTO IRRIG.	Terrano Strada	2 Terreni (patrimonio indisponibile)	TERRENI AGRICOLI	113,75	113,75	0,00	0,00	0,00	0,00	113,75
B 472	01-01-2007	AGRUMETO	Terrano Strada	2 Terreni (patrimonio indisponibile)	TERRENI AGRICOLI	819,00	819,00	0,00	0,00	0,00	0,00	819,00
B 473	01-01-2011	AGRUMETO	Terrano Strada	2 Terreni (patrimonio indisponibile)	TERRENI AGRICOLI	1.470,62	1.470,62	0,00	0,00	0,00	0,00	1.470,62
B 474	01-01-2007	AGRUMETO	Terrano Strada	2 Terreni (patrimonio indisponibile)	TERRENI AGRICOLI	2.515,50	2.515,50	0,00	0,00	0,00	0,00	2.515,50
B 475	01-01-2011	AGRUMETO	Terrano Strada	2 Terreni (patrimonio indisponibile)	TERRENI AGRICOLI	1.061,12	1.061,12	0,00	0,00	0,00	0,00	1.061,12
B 476	01-01-2007	AGRUMETO	Terrano Strada	2 Terreni (patrimonio indisponibile)	TERRENI AGRICOLI	3.713,13	3.713,13	0,00	0,00	0,00	0,00	3.713,13
B 477	01-01-2009	ULIVETO	Terrano Strada	2 Terreni (patrimonio indisponibile)	TERRENI AGRICOLI	82,87	82,87	0,00	0,00	0,00	0,00	82,87
B 478	01-01-2007	VIGNETO	Terrano Strada	2 Terreni (patrimonio indisponibile)	TERRENI AGRICOLI	1.785,88	1.785,88	0,00	0,00	0,00	0,00	1.785,88
B 479	01-01-2011	SEMINATIVO	Terrano Strada	2 Terreni (patrimonio indisponibile)	TERRENI AGRICOLI	32,50	32,50	0,00	0,00	0,00	0,00	32,50
B 480	01-01-2012	AGRUMETO	Terrano Strada	2 Terreni (patrimonio indisponibile)	TERRENI AGRICOLI	2.229,50	2.229,50	0,00	0,00	0,00	0,00	2.229,50
B 481	01-01-2012	AGRUMETO	Terrano Strada	2 Terreni (patrimonio indisponibile)	TERRENI AGRICOLI	1.490,13	1.490,13	0,00	0,00	0,00	0,00	1.490,13
B 482	01-01-2013	AGRUMETO	Terrano Strada	2 Terreni (patrimonio indisponibile)	TERRENI AGRICOLI	1.729,00	1.729,00	0,00	0,00	0,00	0,00	1.729,00
B 483	01-01-2012	AGRUMETO	Terrano Strada	2 Terreni (patrimonio indisponibile)	TERRENI AGRICOLI	7.912,13	7.912,13	0,00	0,00	0,00	0,00	7.912,13
B 484	01-01-2013	AGRUMETO	Terrano Strada	2 Terreni (patrimonio indisponibile)	TERRENI AGRICOLI	419,25	419,25	0,00	0,00	0,00	0,00	419,25
B 485	01-01-2007	ULIVETO	Terrano Strada	2 Terreni (patrimonio indisponibile)	TERRENI AGRICOLI	939,25	939,25	0,00	0,00	0,00	0,00	939,25
B 486	01-01-2013	AGRUMETO	Terrano Strada	2 Terreni (patrimonio indisponibile)	TERRENI AGRICOLI	321,75	321,75	0,00	0,00	0,00	0,00	321,75
B 487	01-01-2013	AGRUMETO	Terrano Strada	2 Terreni (patrimonio indisponibile)	TERRENI AGRICOLI	2.201,87	2.201,87	0,00	0,00	0,00	0,00	2.201,87
B 488	01-01-2007	AGRUMETO	Terrano Strada	2 Terreni (patrimonio indisponibile)	TERRENI AGRICOLI	3.625,38	3.625,38	0,00	0,00	0,00	0,00	3.625,38
B 489	01-01-2013	ULIVETO	Terrano Strada	2 Terreni (patrimonio indisponibile)	TERRENI AGRICOLI	40,62	40,62	0,00	0,00	0,00	0,00	40,62
B 490	01-01-2007	AGRUMETO	Terrano Strada	2 Terreni (patrimonio indisponibile)	TERRENI AGRICOLI	69,68	69,68	0,00	0,00	0,00	0,00	69,68
B 491	01-01-2013	ULIVETO	Terrano Strada	2 Terreni (patrimonio indisponibile)	TERRENI AGRICOLI	224,25	224,25	0,00	0,00	0,00	0,00	224,25

B 492	01-01-2007	SEMIN ARBOR	Terreno Strada	2 Terreni (patrimonio indisponibile)	TERRENI AGRICOLI	6,50	5,50	0,00	0,00	0,00	6,50
B 493	01-01-2013	ULIVETO	Terreno Strada	2 Terreni (patrimonio indisponibile)	TERRENI AGRICOLI	173,87	173,87	0,00	0,00	0,00	173,87
B 494	01-01-2007	SEMIN ARB.	Terreno Strada	2 Terreni (patrimonio indisponibile)	TERRENI AGRICOLI	60,13	60,13	0,00	0,00	0,00	60,13
B 495	01-01-2013	ULIVETO	Terreno Strada	2 Terreni (patrimonio indisponibile)	TERRENI AGRICOLI	37,37	37,37	0,00	0,00	0,00	37,37
B 496	01-01-1990	SEMIN ARBOR	Terreno Strada	2 Terreni (patrimonio indisponibile)	TERRENI AGRICOLI	26,00	26,00	0,00	0,00	0,00	26,00
B 497	01-01-2013	ULIVETO	Terreno Strada	2 Terreni (patrimonio indisponibile)	TERRENI AGRICOLI	69,87	69,87	0,00	0,00	0,00	69,87
B 498	01-01-1990	AGRUMETO	Terreno Strada	2 Terreni (patrimonio indisponibile)	TERRENI AGRICOLI	292,50	292,50	0,00	0,00	0,00	292,50
B 499	01-01-2013	ULIVETO	Terreno Strada	2 Terreni (patrimonio indisponibile)	TERRENI AGRICOLI	263,25	263,25	0,00	0,00	0,00	263,25
B 500	01-01-1990	AGRUMETO	Terreno Strada	2 Terreni (patrimonio indisponibile)	TERRENI AGRICOLI	258,38	258,38	0,00	0,00	0,00	258,38
B 501	01-01-2013	ULIVETO	Terreno Strada	2 Terreni (patrimonio indisponibile)	TERRENI AGRICOLI	422,50	422,50	0,00	0,00	0,00	422,50
B 502	01-01-1999	SEMINATIVO	Terreno Strada	2 Terreni (patrimonio indisponibile)	TERRENI AGRICOLI	39,00	39,00	0,00	0,00	0,00	39,00
B 503	01-01-2013	ULIVETO	Terreno Strada	2 Terreni (patrimonio indisponibile)	TERRENI AGRICOLI	102,37	102,37	0,00	0,00	0,00	102,37
B 504	01-01-2013	ULIVETO	Terreno Strada	2 Terreni (patrimonio indisponibile)	TERRENI AGRICOLI	69,25	69,25	0,00	0,00	0,00	69,25
B 505	01-01-2013	ULIVETO	Terreno Strada	2 Terreni (patrimonio indisponibile)	TERRENI AGRICOLI	136,50	136,50	0,00	0,00	0,00	136,50
B 506	01-01-2013	ULIVETO	Terreno Strada	2 Terreni (patrimonio indisponibile)	TERRENI AGRICOLI	628,87	628,87	0,00	0,00	0,00	628,87
B 507	01-01-2013	ULIVETO	Terreno Strada	2 Terreni (patrimonio indisponibile)	TERRENI AGRICOLI	73,12	73,12	0,00	0,00	0,00	73,12
B 508	01-01-2013	SEMINATIVO	Terreno Strada	2 Terreni (patrimonio indisponibile)	TERRENI AGRICOLI	4,87	4,87	0,00	0,00	0,00	4,87
B 509	01-01-2013	SEMINATIVO	Terreno Strada	2 Terreni (patrimonio indisponibile)	TERRENI AGRICOLI	8,12	8,12	0,00	0,00	0,00	8,12
B 510	01-01-2013	ULIVETO	Terreno Strada	2 Terreni (patrimonio indisponibile)	TERRENI AGRICOLI	79,62	79,62	0,00	0,00	0,00	79,62
B 511	01-01-2013	ULIVETO	Terreno Strada	2 Terreni (patrimonio indisponibile)	TERRENI AGRICOLI	154,37	154,37	0,00	0,00	0,00	154,37
B 512	01-01-2013	AGRUMETO	Terreno Strada	2 Terreni (patrimonio indisponibile)	TERRENI AGRICOLI	3.565,88	3.565,88	0,00	0,00	0,00	3.565,88
B 513	01-01-2013	AGRUMETO	Terreno Strada	2 Terreni (patrimonio indisponibile)	TERRENI AGRICOLI	3.848,00	3.848,00	0,00	0,00	0,00	3.848,00
B 514	01-01-2011	AGRUMETO	Terreno Strada	2 Terreni (patrimonio indisponibile)	TERRENI AGRICOLI	128,38	128,38	0,00	0,00	0,00	128,38
B 515	01-01-2011	AGRUMETO	Terreno Strada	2 Terreni (patrimonio indisponibile)	TERRENI AGRICOLI	69,88	69,88	0,00	0,00	0,00	69,88
B 516	01-01-2011	SEMIN ARBOR	Terreno Strada	2 Terreni (patrimonio indisponibile)	TERRENI AGRICOLI	115,37	115,37	0,00	0,00	0,00	115,37
B 517	01-01-2011	AGRUMETO	Terreno Strada	2 Terreni (patrimonio indisponibile)	TERRENI AGRICOLI	411,12	411,12	0,00	0,00	0,00	411,12
B 518	01-01-2011	ULIVETO	Terreno Strada	2 Terreni (patrimonio indisponibile)	TERRENI AGRICOLI	232,37	232,37	0,00	0,00	0,00	232,37
B 519	01-01-2009	ORTO IRRIG.	Terreno Strada	2 Terreni (patrimonio indisponibile)	TERRENI AGRICOLI	2.824,25	2.824,25	0,00	0,00	0,00	2.824,25
B 520	01-01-2009	ORTO IRRIG.	Terreno Strada	2 Terreni (patrimonio indisponibile)	TERRENI AGRICOLI	742,62	742,62	0,00	0,00	0,00	742,62
B 521	01-01-2011	AGRUMETO	Terreno Strada	2 Terreni (patrimonio indisponibile)	TERRENI AGRICOLI	123,50	123,50	0,00	0,00	0,00	123,50
B 522	01-01-2011	AGRUMETO	Terreno Strada	2 Terreni (patrimonio indisponibile)	TERRENI AGRICOLI	30,87	30,87	0,00	0,00	0,00	30,87
B 523	01-01-2011	AGRUMETO	Terreno Strada	2 Terreni (patrimonio indisponibile)	TERRENI AGRICOLI	745,87	745,87	0,00	0,00	0,00	745,87
B 524	01-01-2011	AGRUMETO	Terreno Strada	2 Terreni (patrimonio indisponibile)	TERRENI AGRICOLI	186,87	186,87	0,00	0,00	0,00	186,87
B 525	01-01-1999	SEMIN ARBOR.	Terreno Strada	2 Terreni (patrimonio indisponibile)	TERRENI AGRICOLI	16.198,00	16.198,00	0,00	0,00	0,00	16.198,00
B 526	01-01-2011	ORTO IRRIG.	Terreno Strada	2 Terreni (patrimonio indisponibile)	TERRENI AGRICOLI	24,37	24,37	0,00	0,00	0,00	24,37
B 527	01-01-1999	SEMIN ARBOR.	Terreno Strada	2 Terreni (patrimonio indisponibile)	TERRENI AGRICOLI	1.529,13	1.529,13	0,00	0,00	0,00	1.529,13
B 528	01-01-2011	ORTO IRRIG	Terreno Strada	2 Terreni (patrimonio indisponibile)	TERRENI AGRICOLI	100,75	100,75	0,00	0,00	0,00	100,75
B 529	01-01-2011	AGRUMETO	Terreno Strada	2 Terreni (patrimonio indisponibile)	TERRENI AGRICOLI	1.122,87	1.122,87	0,00	0,00	0,00	1.122,87

B 530	01-01-2011	ULIVETO	Terreno Strada	2 Terreni (patrimonio indisponibile)	TERRENI AGRICOLI	247,00	247,00	0,00	0,00	0,00	247,00
B 531	01-01-2011	AGRUMETO	Terreno Strada	2 Terreni (patrimonio indisponibile)	TERRENI AGRICOLI	523,25	523,25	0,00	0,00	0,00	523,25
B 532	01-01-2011	ULIVETO	Terreno Strada	2 Terreni (patrimonio indisponibile)	TERRENI AGRICOLI	24,37	24,37	0,00	0,00	0,00	24,37
B 533	01-01-2011	AGRUMETO	Terreno Strada	2 Terreni (patrimonio indisponibile)	TERRENI AGRICOLI	321,75	321,75	0,00	0,00	0,00	321,75
B 534	01-01-2011	ULIVETO	Terreno Strada	2 Terreni (patrimonio indisponibile)	TERRENI AGRICOLI	117,00	117,00	0,00	0,00	0,00	117,00
B 535	01-01-2011	ULIVETO	Terreno Strada	2 Terreni (patrimonio indisponibile)	TERRENI AGRICOLI	151,12	151,12	0,00	0,00	0,00	151,12
B 536	01-01-2011	SEMINATIVO	Terreno Strada	2 Terreni (patrimonio indisponibile)	TERRENI AGRICOLI	61,75	61,75	0,00	0,00	0,00	61,75
B 537	01-01-2011	FRUTTIETO	Terreno Strada	2 Terreni (patrimonio indisponibile)	TERRENI AGRICOLI	143,00	143,00	0,00	0,00	0,00	143,00
B 538	01-01-2011	SEMINATIVO	Terreno Strada	2 Terreni (patrimonio indisponibile)	TERRENI AGRICOLI	22,75	22,75	0,00	0,00	0,00	22,75
B 539	01-01-2011	FRUTTIETO	Terreno Strada	2 Terreni (patrimonio indisponibile)	TERRENI AGRICOLI	1.301,62	1.301,62	0,00	0,00	0,00	1.301,62
B 540	01-01-2011	AGRUMETO	Terreno Strada	2 Terreni (patrimonio indisponibile)	TERRENI AGRICOLI	2.039,37	2.039,37	0,00	0,00	0,00	2.039,37
B 541	01-01-2011	AGRUMETO	Terreno Strada	2 Terreni (patrimonio indisponibile)	TERRENI AGRICOLI	26.199,87	26.199,87	0,00	0,00	0,00	26.199,87
B 542	01-01-2011	AGRUMETO	Terreno Strada	2 Terreni (patrimonio indisponibile)	TERRENI AGRICOLI	18.497,37	18.497,37	0,00	0,00	0,00	18.497,37
B 543	01-01-2011	AGRUMETO	Terreno Strada	2 Terreni (patrimonio indisponibile)	TERRENI AGRICOLI	217,75	217,75	0,00	0,00	0,00	217,75
B 544	01-01-2011	AGRUMETO	Terreno Strada	2 Terreni (patrimonio indisponibile)	TERRENI AGRICOLI	10.291,13	10.291,13	0,00	0,00	0,00	10.291,13
B 545	01-01-2011	AGRUMETO	Terreno Strada	2 Terreni (patrimonio indisponibile)	TERRENI AGRICOLI	1.444,62	1.444,62	0,00	0,00	0,00	1.444,62
B 546	01-01-2011	SEMINATIVO	Terreno Strada	2 Terreni (patrimonio indisponibile)	TERRENI AGRICOLI	251,87	251,87	0,00	0,00	0,00	251,87
B 547	01-01-2011	AGRUMETO	Terreno Strada	2 Terreni (patrimonio indisponibile)	TERRENI AGRICOLI	6.059,63	6.059,63	0,00	0,00	0,00	6.059,63
B 548	01-01-2011	FRUTTIETO	Terreno Strada	2 Terreni (patrimonio indisponibile)	TERRENI AGRICOLI	705,25	705,25	0,00	0,00	0,00	705,25
B 549	01-01-2011	AGRUMETO	Terreno Strada	2 Terreni (patrimonio indisponibile)	TERRENI AGRICOLI	7.143,50	7.143,50	0,00	0,00	0,00	7.143,50
B 550	01-01-2011	ORTO IRRIG.	Terreno Strada	2 Terreni (patrimonio indisponibile)	TERRENI AGRICOLI	846,62	846,62	0,00	0,00	0,00	846,62
B 551	01-01-2011	AGRUMETO	Terreno Strada	2 Terreni (patrimonio indisponibile)	TERRENI AGRICOLI	487,50	487,50	0,00	0,00	0,00	487,50
B 552	01-01-2011	SEMINATIVO	Terreno Strada	2 Terreni (patrimonio indisponibile)	TERRENI AGRICOLI	225,88	225,88	0,00	0,00	0,00	225,88
B 553	01-01-2011	AGRUMETO	Terreno Strada	2 Terreni (patrimonio indisponibile)	TERRENI AGRICOLI	6.478,88	6.478,88	0,00	0,00	0,00	6.478,88
B 554	01-01-2011	AGRUMETO	Terreno Strada	2 Terreni (patrimonio indisponibile)	TERRENI AGRICOLI	627,25	627,25	0,00	0,00	0,00	627,25
B 555	01-01-2011	AGRUMETO	Terreno Strada	2 Terreni (patrimonio indisponibile)	TERRENI AGRICOLI	69,88	69,88	0,00	0,00	0,00	69,88
B 556	01-01-2011	ORTO IRRIG.	Terreno Strada	2 Terreni (patrimonio indisponibile)	TERRENI AGRICOLI	451,75	451,75	0,00	0,00	0,00	451,75
B 557	01-01-2011	ULIVETO	Terreno Strada	2 Terreni (patrimonio indisponibile)	TERRENI AGRICOLI	191,75	191,75	0,00	0,00	0,00	191,75
B 558	01-01-2011	ORTO IRRIG.	Terreno Strada	2 Terreni (patrimonio indisponibile)	TERRENI AGRICOLI	794,63	794,63	0,00	0,00	0,00	794,63
B 559	01-01-2011	ORTO IRRIG.	Terreno Strada	2 Terreni (patrimonio indisponibile)	TERRENI AGRICOLI	451,75	451,75	0,00	0,00	0,00	451,75
B 560	01-01-2011	ORTO IRRIG.	Terreno Strada	2 Terreni (patrimonio indisponibile)	TERRENI AGRICOLI	414,38	414,38	0,00	0,00	0,00	414,38
B 561	01-01-2011	ORTO IRRIG.	Terreno Strada	2 Terreni (patrimonio indisponibile)	TERRENI AGRICOLI	812,50	812,50	0,00	0,00	0,00	812,50
B 562	01-01-1988	FABBR. RURALE	Terreno Strada	2 Terreni (patrimonio indisponibile)	TERRENI AGRICOLI	0,00	0,00	0,00	0,00	0,00	0,00
B 563	01-01-2011	ORTO IRRIG.	Terreno Strada	2 Terreni (patrimonio indisponibile)	TERRENI AGRICOLI	35,75	35,75	0,00	0,00	0,00	35,75
B 564	01-01-2011	AGRUMETO	Terreno Strada	2 Terreni (patrimonio indisponibile)	TERRENI AGRICOLI	352,63	352,63	0,00	0,00	0,00	352,63
B 565	01-01-2011	AGRUMETO	Terreno Strada	2 Terreni (patrimonio indisponibile)	TERRENI AGRICOLI	1.187,88	1.187,88	0,00	0,00	0,00	1.187,88
B 566	01-01-1988	AGRUMETO	Terreno Strada	2 Terreni (patrimonio indisponibile)	TERRENI AGRICOLI	2.013,37	2.013,37	0,00	0,00	0,00	2.013,37
B 567	01-01-2011	AGRUMETO	Terreno Strada	2 Terreni (patrimonio indisponibile)	TERRENI AGRICOLI	261,63	261,63	0,00	0,00	0,00	261,63

B 598	01-01-2011	AGRUMETO	Terreno	2 Terreni (patrimonio indisponibile)	TERRENI AGRICOLI	635,38	635,38	0,00	0,00	0,00	0,00	635,38
B 599	01-01-1988	AGRUMETO	Strada	2 Terreni (patrimonio indisponibile)	TERRENI AGRICOLI	295,75	295,75	0,00	0,00	0,00	0,00	295,75
B 570	01-01-2011	ORTO IRRIG.	Strada	2 Terreni (patrimonio indisponibile)	TERRENI AGRICOLI	381,88	381,88	0,00	0,00	0,00	0,00	381,88
B 571	01-01-1989	AGRUMETO	Strada	2 Terreni (patrimonio indisponibile)	TERRENI AGRICOLI	469,62	469,62	0,00	0,00	0,00	0,00	469,62
B 572	01-01-2011	ORTO IRRIG.	Strada	2 Terreni (patrimonio indisponibile)	TERRENI AGRICOLI	528,13	528,13	0,00	0,00	0,00	0,00	528,13
B 573	01-01-1980	FRUTTETO	Strada	2 Terreni (patrimonio indisponibile)	TERRENI AGRICOLI	1.717,62	1.717,62	0,00	0,00	0,00	0,00	1.717,62
B 574	01-01-2011	AGRUMETO	Terreno	2 Terreni (patrimonio indisponibile)	TERRENI AGRICOLI	1.925,63	1.925,63	0,00	0,00	0,00	0,00	1.925,63
B 575	01-01-2011	AGRUMETO	Strada	2 Terreni (patrimonio indisponibile)	TERRENI AGRICOLI	256,75	256,75	0,00	0,00	0,00	0,00	256,75
B 576	01-01-1988	AGRUMETO	Terreno	2 Terreni (patrimonio indisponibile)	TERRENI AGRICOLI	214,50	214,50	0,00	0,00	0,00	0,00	214,50
B 577	01-01-2013	AGRUMETO	Terreno	2 Terreni (patrimonio indisponibile)	TERRENI AGRICOLI	6.722,63	6.722,63	0,00	0,00	0,00	0,00	6.722,63
B 578	01-01-1988	AGRUMETO	Strada	2 Terreni (patrimonio indisponibile)	TERRENI AGRICOLI	13.726,37	13.726,37	0,00	0,00	0,00	0,00	13.726,37
B 579	01-01-1988	ULIVETO	Terreno	2 Terreni (patrimonio indisponibile)	TERRENI AGRICOLI	653,25	653,25	0,00	0,00	0,00	0,00	653,25
B 580	01-01-1980	FRUTTETO	Terreno	2 Terreni (patrimonio indisponibile)	TERRENI AGRICOLI	1.434,87	1.434,87	0,00	0,00	0,00	0,00	1.434,87
B 581	01-01-1987	AGRUMETO	Strada	2 Terreni (patrimonio indisponibile)	TERRENI AGRICOLI	1.449,50	1.449,50	0,00	0,00	0,00	0,00	1.449,50
B 582	01-01-1988	SEMINATIVO	Terreno	2 Terreni (patrimonio indisponibile)	TERRENI AGRICOLI	308,75	308,75	0,00	0,00	0,00	0,00	308,75
B 583	01-01-1993	ULIVETO	Strada	2 Terreni (patrimonio indisponibile)	TERRENI AGRICOLI	84,50	84,50	0,00	0,00	0,00	0,00	84,50
B 584	01-01-1980	FRUTTETO	Terreno	2 Terreni (patrimonio indisponibile)	TERRENI AGRICOLI	245,37	245,37	0,00	0,00	0,00	0,00	245,37
B 585	01-01-1980	FRUTTETO	Strada	2 Terreni (patrimonio indisponibile)	TERRENI AGRICOLI	464,75	464,75	0,00	0,00	0,00	0,00	464,75
B 586	01-01-1987	AGRUMETO	Terreno	2 Terreni (patrimonio indisponibile)	TERRENI AGRICOLI	1.074,12	1.074,12	0,00	0,00	0,00	0,00	1.074,12
B 587	01-01-2012	ORTO IRRIG.	Strada	2 Terreni (patrimonio indisponibile)	TERRENI AGRICOLI	1.070,88	1.070,88	0,00	0,00	0,00	0,00	1.070,88
B 588	01-01-2012	ORTO IRRIG.	Strada	2 Terreni (patrimonio indisponibile)	TERRENI AGRICOLI	583,38	583,38	0,00	0,00	0,00	0,00	583,38
B 589	01-01-2011	ULIVETO	Terreno	2 Terreni (patrimonio indisponibile)	TERRENI AGRICOLI	35,75	35,75	0,00	0,00	0,00	0,00	35,75
B 590	01-01-1987	AGRUMETO	Strada	2 Terreni (patrimonio indisponibile)	TERRENI AGRICOLI	3.061,50	3.061,50	0,00	0,00	0,00	0,00	3.061,50
B 591	01-01-2012	ORTO IRRIG.	Terreno	2 Terreni (patrimonio indisponibile)	TERRENI AGRICOLI	887,25	887,25	0,00	0,00	0,00	0,00	887,25
B 592	01-01-1986	AGRUMETO	Strada	2 Terreni (patrimonio indisponibile)	TERRENI AGRICOLI	4.852,25	4.852,25	0,00	0,00	0,00	0,00	4.852,25
B 593	01-01-1987	ORTO IRRIG.	Terreno	2 Terreni (patrimonio indisponibile)	TERRENI AGRICOLI	118,62	118,62	0,00	0,00	0,00	0,00	118,62
B 594	01-01-2012	SOMMACCHETO	Strada	2 Terreni (patrimonio indisponibile)	TERRENI AGRICOLI	13,00	13,00	0,00	0,00	0,00	0,00	13,00
B 595	01-01-1986	AGRUMETO	Terreno	2 Terreni (patrimonio indisponibile)	TERRENI AGRICOLI	3.436,87	3.436,87	0,00	0,00	0,00	0,00	3.436,87
B 596	01-01-1987	ULIVETO	Strada	2 Terreni (patrimonio indisponibile)	TERRENI AGRICOLI	159,25	159,25	0,00	0,00	0,00	0,00	159,25
B 597	01-01-2010	AGRUMETO	Terreno	2 Terreni (patrimonio indisponibile)	TERRENI AGRICOLI	1.464,13	1.464,13	0,00	0,00	0,00	0,00	1.464,13
B 598	01-01-1987	AGRUMETO	Strada	2 Terreni (patrimonio indisponibile)	TERRENI AGRICOLI	856,37	856,37	0,00	0,00	0,00	0,00	856,37
B 599	01-01-2010	AGRUMETO	Terreno	2 Terreni (patrimonio indisponibile)	TERRENI AGRICOLI	2.128,75	2.128,75	0,00	0,00	0,00	0,00	2.128,75
B 600	01-01-2011	AGRUMETO	Strada	2 Terreni (patrimonio indisponibile)	TERRENI AGRICOLI	2.847,00	2.847,00	0,00	0,00	0,00	0,00	2.847,00
B 601	01-01-2010	AGRUMETO	Terreno	2 Terreni (patrimonio indisponibile)	TERRENI AGRICOLI	120,25	120,25	0,00	0,00	0,00	0,00	120,25
B 602	01-01-1987	AGRUMETO	Strada	2 Terreni (patrimonio indisponibile)	TERRENI AGRICOLI	6.521,12	6.521,12	0,00	0,00	0,00	0,00	6.521,12
B 603	01-01-2010	AGRUMETO	Terreno	2 Terreni (patrimonio indisponibile)	TERRENI AGRICOLI	4.121,00	4.121,00	0,00	0,00	0,00	0,00	4.121,00
B 604	01-01-1987	AGRUMETO	Strada	2 Terreni (patrimonio indisponibile)	TERRENI AGRICOLI	61,75	61,75	0,00	0,00	0,00	0,00	61,75
B 605	01-01-2010	AGRUMETO	Terreno	2 Terreni (patrimonio indisponibile)	TERRENI AGRICOLI	1.105,00	1.105,00	0,00	0,00	0,00	0,00	1.105,00

B 605	01-01-2010	AGRUMETO	Terreno Strada	2 Terreni (patrimonio indisponibile)	TERRENI AGRICOLI	1.958,13	1.958,13	0,00	0,00	0,00	0,00	0,00	1.958,13
B 607	01-01-2011	SEMINATIVO	Terreno Strada	2 Terreni (patrimonio indisponibile)	TERRENI AGRICOLI	29,25	29,25	0,00	0,00	0,00	0,00	0,00	29,25
B 609	01-01-2011	AGRUMETO	Terreno Strada	2 Terreni (patrimonio indisponibile)	TERRENI AGRICOLI	71,50	71,50	0,00	0,00	0,00	0,00	0,00	71,50
B 609	01-01-2000	AGRUMETO	Terreno Strada	2 Terreni (patrimonio indisponibile)	TERRENI AGRICOLI	8.783,13	8.783,13	0,00	0,00	0,00	0,00	0,00	8.783,13
B 610	01-01-2011	AGRUMETO	Terreno Strada	2 Terreni (patrimonio indisponibile)	TERRENI AGRICOLI	373,75	373,75	0,00	0,00	0,00	0,00	0,00	373,75
B 611	01-01-2011	AGRUMETO	Terreno Strada	2 Terreni (patrimonio indisponibile)	TERRENI AGRICOLI	336,37	336,37	0,00	0,00	0,00	0,00	0,00	336,37
B 612	01-01-1999	AGRUMETO	Terreno Strada	2 Terreni (patrimonio indisponibile)	TERRENI AGRICOLI	87,75	87,75	0,00	0,00	0,00	0,00	0,00	87,75
B 613	01-01-1986	ULIVETO	Terreno Strada	2 Terreni (patrimonio indisponibile)	TERRENI AGRICOLI	144,62	144,62	0,00	0,00	0,00	0,00	0,00	144,62
B 614	01-01-2011	AGRUMETO	Terreno Strada	2 Terreni (patrimonio indisponibile)	TERRENI AGRICOLI	835,25	835,25	0,00	0,00	0,00	0,00	0,00	835,25
B 615	01-01-1986	ULIVETO	Terreno Strada	2 Terreni (patrimonio indisponibile)	TERRENI AGRICOLI	164,12	164,12	0,00	0,00	0,00	0,00	0,00	164,12
B 616	01-01-1999	AGRUMETO	Terreno Strada	2 Terreni (patrimonio indisponibile)	TERRENI AGRICOLI	1.309,75	1.309,75	0,00	0,00	0,00	0,00	0,00	1.309,75
B 617	01-01-2011	AGRUMETO	Terreno Strada	2 Terreni (patrimonio indisponibile)	TERRENI AGRICOLI	37,37	37,37	0,00	0,00	0,00	0,00	0,00	37,37
B 618	01-01-1999	AGRUMETO	Terreno Strada	2 Terreni (patrimonio indisponibile)	TERRENI AGRICOLI	801,13	801,13	0,00	0,00	0,00	0,00	0,00	801,13
B 619	01-01-2006	AGRUMETO	Terreno Strada	2 Terreni (patrimonio indisponibile)	TERRENI AGRICOLI	3.657,87	3.657,87	0,00	0,00	0,00	0,00	0,00	3.657,87
B 620	01-01-2011	INCOLT. PROD.	Terreno Strada	2 Terreni (patrimonio indisponibile)	TERRENI AGRICOLI	1,62	1,62	0,00	0,00	0,00	0,00	0,00	1,62
B 621	01-01-2008	AGRUMETO	Terreno Strada	2 Terreni (patrimonio indisponibile)	TERRENI AGRICOLI	4.834,37	4.834,37	0,00	0,00	0,00	0,00	0,00	4.834,37
B 622	01-01-1999	AGRUMETO	Terreno Strada	2 Terreni (patrimonio indisponibile)	TERRENI AGRICOLI	143,00	143,00	0,00	0,00	0,00	0,00	0,00	143,00
B 623	01-01-2011	AGRUMETO	Terreno Strada	2 Terreni (patrimonio indisponibile)	TERRENI AGRICOLI	3.196,37	3.196,37	0,00	0,00	0,00	0,00	0,00	3.196,37
B 624	01-01-2011	RELT STRAD.	Terreno Strada	2 Terreni (patrimonio indisponibile)	TERRENI AGRICOLI	0,00	0,00	0,00	0,00	0,00	0,00	0,00	0,00
B 625	01-01-2011	AGRUMETO	Terreno Strada	2 Terreni (patrimonio indisponibile)	TERRENI AGRICOLI	3.679,00	3.679,00	0,00	0,00	0,00	0,00	0,00	3.679,00
B 626	01-01-1989	AGRUMETO	Terreno Strada	2 Terreni (patrimonio indisponibile)	TERRENI AGRICOLI	68,25	68,25	0,00	0,00	0,00	0,00	0,00	68,25
B 627	01-01-2011	AGRUMETO	Terreno Strada	2 Terreni (patrimonio indisponibile)	TERRENI AGRICOLI	2.255,50	2.255,50	0,00	0,00	0,00	0,00	0,00	2.255,50
B 628	01-01-2011	AGRUMETO	Terreno Strada	2 Terreni (patrimonio indisponibile)	TERRENI AGRICOLI	30,88	30,88	0,00	0,00	0,00	0,00	0,00	30,88
B 629	01-01-2011	ULIVETO	Terreno Strada	2 Terreni (patrimonio indisponibile)	TERRENI AGRICOLI	692,25	692,25	0,00	0,00	0,00	0,00	0,00	692,25
B 630	01-01-2006	AGRUMETO	Terreno Strada	2 Terreni (patrimonio indisponibile)	TERRENI AGRICOLI	2.245,75	2.245,75	0,00	0,00	0,00	0,00	0,00	2.245,75
B 631	01-01-2011	AGRUMETO	Terreno Strada	2 Terreni (patrimonio indisponibile)	TERRENI AGRICOLI	429,00	429,00	0,00	0,00	0,00	0,00	0,00	429,00
B 632	01-01-1987	AGRUMETO	Terreno Strada	2 Terreni (patrimonio indisponibile)	TERRENI AGRICOLI	2.991,63	2.991,63	0,00	0,00	0,00	0,00	0,00	2.991,63
B 633	01-01-2011	AGRUMETO	Terreno Strada	2 Terreni (patrimonio indisponibile)	TERRENI AGRICOLI	698,75	698,75	0,00	0,00	0,00	0,00	0,00	698,75
B 634	01-01-2011	AGRUMETO	Terreno Strada	2 Terreni (patrimonio indisponibile)	TERRENI AGRICOLI	268,12	268,12	0,00	0,00	0,00	0,00	0,00	268,12
B 635	01-01-1987	AGRUMETO	Terreno Strada	2 Terreni (patrimonio indisponibile)	TERRENI AGRICOLI	7.618,00	7.618,00	0,00	0,00	0,00	0,00	0,00	7.618,00
B 636	01-01-2011	AGRUMETO	Terreno Strada	2 Terreni (patrimonio indisponibile)	TERRENI AGRICOLI	214,50	214,50	0,00	0,00	0,00	0,00	0,00	214,50
B 637	01-01-1986	ULIVETO	Terreno Strada	2 Terreni (patrimonio indisponibile)	TERRENI AGRICOLI	872,63	872,63	0,00	0,00	0,00	0,00	0,00	872,63
B 638	01-01-2011	AGRUMETO	Terreno Strada	2 Terreni (patrimonio indisponibile)	TERRENI AGRICOLI	939,25	939,25	0,00	0,00	0,00	0,00	0,00	939,25
B 639	01-01-1986	ULIVETO	Terreno Strada	2 Terreni (patrimonio indisponibile)	TERRENI AGRICOLI	39,00	39,00	0,00	0,00	0,00	0,00	0,00	39,00
B 640	01-01-1987	AGRUMETO	Terreno Strada	2 Terreni (patrimonio indisponibile)	TERRENI AGRICOLI	2.315,63	2.315,63	0,00	0,00	0,00	0,00	0,00	2.315,63
B 641	01-01-1987	AGRUMETO	Terreno Strada	2 Terreni (patrimonio indisponibile)	TERRENI AGRICOLI	1.269,13	1.269,13	0,00	0,00	0,00	0,00	0,00	1.269,13
B 642	01-01-1987	AGRUMETO	Terreno Strada	2 Terreni (patrimonio indisponibile)	TERRENI AGRICOLI	560,63	560,63	0,00	0,00	0,00	0,00	0,00	560,63
B 643	01-01-1999	AGRUMETO	Terreno Strada	2 Terreni (patrimonio indisponibile)	TERRENI AGRICOLI	567,13	567,13	0,00	0,00	0,00	0,00	0,00	567,13

B 644	01-01-1999	AGRUMETO	Terreno Strada	2 Terreni (patrimonio indisponibile)	TERRENI AGRICOLI	14,63	14,63	0,00	0,00	0,00	0,00	14,63
B 645	01-01-1999	AGRUMETO	Terreno Strada	2 Terreni (patrimonio indisponibile)	TERRENI AGRICOLI	1.098,50	1.098,50	0,00	0,00	0,00	0,00	1.098,50
B 646	01-01-1999	ULIVETO	Terreno Strada	2 Terreni (patrimonio indisponibile)	TERRENI AGRICOLI	139,75	139,75	0,00	0,00	0,00	0,00	139,75
B 647	01-01-2006	SEMIN ARBOR	Terreno Strada	2 Terreni (patrimonio indisponibile)	TERRENI AGRICOLI	42,25	42,25	0,00	0,00	0,00	0,00	42,25
B 648	01-01-2006	SEMIN ARBOR	Terreno Strada	2 Terreni (patrimonio indisponibile)	TERRENI AGRICOLI	13,00	13,00	0,00	0,00	0,00	0,00	13,00
B 649	01-01-2006	AGRUMETO	Terreno Strada	2 Terreni (patrimonio indisponibile)	TERRENI AGRICOLI	567,13	567,13	0,00	0,00	0,00	0,00	567,13
B 650	01-01-2002	AGRUMETO	Terreno Strada	2 Terreni (patrimonio indisponibile)	TERRENI AGRICOLI	276,25	276,25	0,00	0,00	0,00	0,00	276,25
B 651	01-01-2006	AGRUMETO	Terreno Strada	2 Terreni (patrimonio indisponibile)	TERRENI AGRICOLI	747,50	747,50	0,00	0,00	0,00	0,00	747,50
B 652	01-01-2006	ORTO IRRIG.	Terreno Strada	2 Terreni (patrimonio indisponibile)	TERRENI AGRICOLI	295,75	295,75	0,00	0,00	0,00	0,00	295,75
B 653	01-01-2006	ORTO IRRIG.	Terreno Strada	2 Terreni (patrimonio indisponibile)	TERRENI AGRICOLI	414,38	414,38	0,00	0,00	0,00	0,00	414,38
B 654	01-01-2006	AGRUMETO	Terreno Strada	2 Terreni (patrimonio indisponibile)	TERRENI AGRICOLI	741,00	741,00	0,00	0,00	0,00	0,00	741,00
B 655	01-01-2006	AGRUMETO	Terreno Strada	2 Terreni (patrimonio indisponibile)	TERRENI AGRICOLI	601,25	601,25	0,00	0,00	0,00	0,00	601,25
B 656	01-01-2006	ORTO IRRIG.	Terreno Strada	2 Terreni (patrimonio indisponibile)	TERRENI AGRICOLI	109,88	109,88	0,00	0,00	0,00	0,00	109,88
B 657	01-01-2006	ORTO IRRIG.	Terreno Strada	2 Terreni (patrimonio indisponibile)	TERRENI AGRICOLI	315,25	315,25	0,00	0,00	0,00	0,00	315,25
B 658	01-01-2006	ORTO IRRIG.	Terreno Strada	2 Terreni (patrimonio indisponibile)	TERRENI AGRICOLI	383,50	383,50	0,00	0,00	0,00	0,00	383,50
B 659	01-01-2006	ORTO IRRIG.	Terreno Strada	2 Terreni (patrimonio indisponibile)	TERRENI AGRICOLI	1.155,38	1.155,38	0,00	0,00	0,00	0,00	1.155,38
B 660	01-01-2006	ORTO IRRIG.	Terreno Strada	2 Terreni (patrimonio indisponibile)	TERRENI AGRICOLI	115,38	115,38	0,00	0,00	0,00	0,00	115,38
B 661	01-01-2006	AGRUMETO	Terreno Strada	2 Terreni (patrimonio indisponibile)	TERRENI AGRICOLI	713,38	713,38	0,00	0,00	0,00	0,00	713,38
B 662	01-01-2006	AGRUMETO	Terreno Strada	2 Terreni (patrimonio indisponibile)	TERRENI AGRICOLI	256,75	256,75	0,00	0,00	0,00	0,00	256,75
B 663	01-01-2006	AGRUMETO	Terreno Strada	2 Terreni (patrimonio indisponibile)	TERRENI AGRICOLI	4.353,38	4.353,38	0,00	0,00	0,00	0,00	4.353,38
B 664	01-01-2006	AGRUMETO	Terreno Strada	2 Terreni (patrimonio indisponibile)	TERRENI AGRICOLI	1.412,13	1.412,13	0,00	0,00	0,00	0,00	1.412,13
B 665	01-01-2006	SEMIN ARBOR	Terreno Strada	2 Terreni (patrimonio indisponibile)	TERRENI AGRICOLI	138,13	138,13	0,00	0,00	0,00	0,00	138,13
B 667	01-01-2011	AGRUMETO	Terreno Strada	2 Terreni (patrimonio indisponibile)	TERRENI AGRICOLI	2.577,25	2.577,25	0,00	0,00	0,00	0,00	2.577,25
B 668	01-01-2011	VIGNETO	Terreno Strada	2 Terreni (patrimonio indisponibile)	TERRENI AGRICOLI	359,13	359,13	0,00	0,00	0,00	0,00	359,13
B 669	01-01-1988	FABBRICATO RURALE AREA LIBERA ROCCAZZELLO	Terreno Strada	2 Terreni (patrimonio indisponibile)	TERRENI AGRICOLI	0,00	0,00	0,00	0,00	0,00	0,00	0,00
B 670	01-01-2011	ULIVETO	Terreno Strada	2 Terreni (patrimonio indisponibile)	TERRENI AGRICOLI	318,50	318,50	0,00	0,00	0,00	0,00	318,50
B 671	01-01-1988	ENTE URBANO	Terreno Strada	2 Terreni (patrimonio indisponibile)	TERRENI AGRICOLI	0,00	0,00	0,00	0,00	0,00	0,00	0,00
B 672	01-01-2011	ORTO IRRIG.	Terreno Strada	2 Terreni (patrimonio indisponibile)	TERRENI AGRICOLI	143,00	143,00	0,00	0,00	0,00	0,00	143,00
B 673	01-01-1988	ENTE URBANO	Terreno Strada	2 Terreni (patrimonio indisponibile)	TERRENI AGRICOLI	0,00	0,00	0,00	0,00	0,00	0,00	0,00
B 674	01-01-2011	SEMINATIVO	Terreno Strada	2 Terreni (patrimonio indisponibile)	TERRENI AGRICOLI	3,25	3,25	0,00	0,00	0,00	0,00	3,25
B 675	01-01-2011	ORTO IRRIG.	Terreno Strada	2 Terreni (patrimonio indisponibile)	TERRENI AGRICOLI	32,50	32,50	0,00	0,00	0,00	0,00	32,50
B 676	01-01-2011	ORTO IRRIG.	Terreno Strada	2 Terreni (patrimonio indisponibile)	TERRENI AGRICOLI	175,50	175,50	0,00	0,00	0,00	0,00	175,50
B 677	01-01-2011	AGRUMETO	Terreno Strada	2 Terreni (patrimonio indisponibile)	TERRENI AGRICOLI	2.367,63	2.367,63	0,00	0,00	0,00	0,00	2.367,63
B 678	01-01-2011	AGRUMETO	Terreno Strada	2 Terreni (patrimonio indisponibile)	TERRENI AGRICOLI	2.291,25	2.291,25	0,00	0,00	0,00	0,00	2.291,25
B 679	01-01-2011	AGRUMETO	Terreno Strada	2 Terreni (patrimonio indisponibile)	TERRENI AGRICOLI	1.378,00	1.378,00	0,00	0,00	0,00	0,00	1.378,00
B 680	01-01-2011	AGRUMETO	Terreno Strada	2 Terreni (patrimonio indisponibile)	TERRENI AGRICOLI	326,63	326,63	0,00	0,00	0,00	0,00	326,63

B 681	01-01-2011	AGRUMETO	Terreno Strada	2 Terreni (patrimonio indisponibile)	TERRENI AGRICOLI	1.558,38	1.558,38	0,00	0,00	0,00	0,00	1.558,38
B 682	01-01-2011	AGRUMETO	Terreno Strada	2 Terreni (patrimonio indisponibile)	TERRENI AGRICOLI	217,75	217,75	0,00	0,00	0,00	0,00	217,75
B 683	01-01-2011	VIGNETO	Terreno Strada	2 Terreni (patrimonio indisponibile)	TERRENI AGRICOLI	256,75	256,75	0,00	0,00	0,00	0,00	256,75
B 684	01-01-2011	VIGNETO	Terreno Strada	2 Terreni (patrimonio indisponibile)	TERRENI AGRICOLI	195,63	195,63	0,00	0,00	0,00	0,00	195,63
B 685	01-01-2011	AGRUMETO	Terreno Strada	2 Terreni (patrimonio indisponibile)	TERRENI AGRICOLI	724,75	724,75	0,00	0,00	0,00	0,00	724,75
B 686	01-01-2011	AGRUMETO	Terreno Strada	2 Terreni (patrimonio indisponibile)	TERRENI AGRICOLI	698,75	698,75	0,00	0,00	0,00	0,00	698,75
B 687	01-01-2011	ORTO IRRIG.	Terreno Strada	2 Terreni (patrimonio indisponibile)	TERRENI AGRICOLI	693,88	693,88	0,00	0,00	0,00	0,00	693,88
B 688	01-01-2011	SEMINATIVO	Terreno Strada	2 Terreni (patrimonio indisponibile)	TERRENI AGRICOLI	14,63	14,63	0,00	0,00	0,00	0,00	14,63
B 689	01-01-2011	AGRUMETO	Terreno Strada	2 Terreni (patrimonio indisponibile)	TERRENI AGRICOLI	349,38	349,38	0,00	0,00	0,00	0,00	349,38
B 690	01-01-2011	SEMINATIVO	Terreno Strada	2 Terreni (patrimonio indisponibile)	TERRENI AGRICOLI	56,88	56,88	0,00	0,00	0,00	0,00	56,88
B 691	01-01-2011	AGRUMETO	Terreno Strada	2 Terreni (patrimonio indisponibile)	TERRENI AGRICOLI	429,00	429,00	0,00	0,00	0,00	0,00	429,00
B 692	01-01-2002	FICO INDIA	Terreno Strada	2 Terreni (patrimonio indisponibile)	TERRENI AGRICOLI	16,25	16,25	0,00	0,00	0,00	0,00	16,25
B 693	01-01-2011	FICO INDIA	Terreno Strada	2 Terreni (patrimonio indisponibile)	TERRENI AGRICOLI	42,25	42,25	0,00	0,00	0,00	0,00	42,25
B 694	01-01-2011	FICO INDIA	Terreno Strada	2 Terreni (patrimonio indisponibile)	TERRENI AGRICOLI	58,50	58,50	0,00	0,00	0,00	0,00	58,50
B 695	01-01-2011	ULIVETO	Terreno Strada	2 Terreni (patrimonio indisponibile)	TERRENI AGRICOLI	201,50	201,50	0,00	0,00	0,00	0,00	201,50
B 696	01-01-2011	VIGNETO	Terreno Strada	2 Terreni (patrimonio indisponibile)	TERRENI AGRICOLI	614,25	614,25	0,00	0,00	0,00	0,00	614,25
B 697	01-01-2011	VIGNETO	Terreno Strada	2 Terreni (patrimonio indisponibile)	TERRENI AGRICOLI	165,75	165,75	0,00	0,00	0,00	0,00	165,75
B 698	01-01-2011	SEMINATIVO	Terreno Strada	2 Terreni (patrimonio indisponibile)	TERRENI AGRICOLI	6,50	6,50	0,00	0,00	0,00	0,00	6,50
B 699	01-01-2011	SEMINATIVO	Terreno Strada	2 Terreni (patrimonio indisponibile)	TERRENI AGRICOLI	3,25	3,25	0,00	0,00	0,00	0,00	3,25
B 700	01-01-2011	SEMINATIVO	Terreno Strada	2 Terreni (patrimonio indisponibile)	TERRENI AGRICOLI	11,37	11,37	0,00	0,00	0,00	0,00	11,37
B 701	01-01-2011	SEMINATIVO	Terreno Strada	2 Terreni (patrimonio indisponibile)	TERRENI AGRICOLI	24,38	24,38	0,00	0,00	0,00	0,00	24,38
B 702	01-01-2011	SEMINATIVO	Terreno Strada	2 Terreni (patrimonio indisponibile)	TERRENI AGRICOLI	3,25	3,25	0,00	0,00	0,00	0,00	3,25
B 703	01-01-2013	ULIVETO	Terreno Strada	2 Terreni (patrimonio indisponibile)	TERRENI AGRICOLI	845,00	845,00	0,00	0,00	0,00	0,00	845,00
B 704	01-01-2015	SEMINATIVO	Terreno Strada	2 Terreni (patrimonio indisponibile)	TERRENI AGRICOLI	58,50	58,50	0,00	0,00	0,00	0,00	58,50
B 705	01-01-2015	SEMIN. ARBOR	Terreno Strada	2 Terreni (patrimonio indisponibile)	TERRENI AGRICOLI	216,12	216,12	0,00	0,00	0,00	0,00	216,12
B 706	01-01-2015	SEMIN. ARBOR	Terreno Strada	2 Terreni (patrimonio indisponibile)	TERRENI AGRICOLI	690,62	690,62	0,00	0,00	0,00	0,00	690,62
B 707	01-01-2015	MANDORLETO	Terreno Strada	2 Terreni (patrimonio indisponibile)	TERRENI AGRICOLI	126,75	126,75	0,00	0,00	0,00	0,00	126,75
B 708	01-01-2015	MANDORLETO	Terreno Strada	2 Terreni (patrimonio indisponibile)	TERRENI AGRICOLI	409,50	409,50	0,00	0,00	0,00	0,00	409,50
B 709	01-01-2015	ULIVETO	Terreno Strada	2 Terreni (patrimonio indisponibile)	TERRENI AGRICOLI	234,00	234,00	0,00	0,00	0,00	0,00	234,00
B 710	01-01-2015	ULIVETO	Terreno Strada	2 Terreni (patrimonio indisponibile)	TERRENI AGRICOLI	214,50	214,50	0,00	0,00	0,00	0,00	214,50
B 711	01-01-2015	SEMIN. ARBOR	Terreno Strada	2 Terreni (patrimonio indisponibile)	TERRENI AGRICOLI	29,25	29,25	0,00	0,00	0,00	0,00	29,25
B 712	01-01-2015	SEMIN. ARBOR	Terreno Strada	2 Terreni (patrimonio indisponibile)	TERRENI AGRICOLI	104,00	104,00	0,00	0,00	0,00	0,00	104,00
B 713	01-01-2006	FU D ACCERT	Terreno Strada	2 Terreni (patrimonio indisponibile)	TERRENI AGRICOLI	0,00	0,00	0,00	0,00	0,00	0,00	0,00
B 714	01-01-2011	AGRUMETO	Terreno Strada	2 Terreni (patrimonio indisponibile)	TERRENI AGRICOLI	17.179,50	17.179,50	0,00	0,00	0,00	0,00	17.179,50
B 715	01-01-2006	FU D ACCERT	Terreno Strada	2 Terreni (patrimonio indisponibile)	TERRENI AGRICOLI	0,00	0,00	0,00	0,00	0,00	0,00	0,00
B 716	01-01-2006	FU D ACCERT	Terreno Strada	2 Terreni (patrimonio indisponibile)	TERRENI AGRICOLI	0,00	0,00	0,00	0,00	0,00	0,00	0,00
B 717	01-01-2002	INCOLT. PROD.	Terreno Strada	2 Terreni (patrimonio indisponibile)	TERRENI AGRICOLI	61,75	61,75	0,00	0,00	0,00	0,00	61,75
B 718	01-01-2006	FU D ACCERT	Terreno Strada	2 Terreni (patrimonio indisponibile)	TERRENI AGRICOLI	0,00	0,00	0,00	0,00	0,00	0,00	0,00

B 719	01-01-2006	FU D ACCERT	Terrano Strada	2 Terreni (patrimonio indisponibile)	TERRENI AGRICOLI	0,00	0,00	0,00	0,00	0,00	0,00	0,00	0,00
B 720	01-01-2002	SEMINATIVO	Terrano Strada	2 Terreni (patrimonio indisponibile)	TERRENI AGRICOLI	201,50	201,50	0,00	0,00	0,00	0,00	201,50	201,50
B 721	01-01-2006	FRUTETO	Terrano Strada	2 Terreni (patrimonio indisponibile)	TERRENI AGRICOLI	2.258,75	2.258,75	0,00	0,00	0,00	0,00	2.258,75	2.258,75
B 722	01-01-2006	SEMIN ARBOR	Terrano Strada	2 Terreni (patrimonio indisponibile)	TERRENI AGRICOLI	78,00	78,00	0,00	0,00	0,00	0,00	78,00	78,00
B 723	01-01-2011	SEMINATIVO	Terrano Strada	2 Terreni (patrimonio indisponibile)	TERRENI AGRICOLI	32,50	32,50	0,00	0,00	0,00	0,00	32,50	32,50
B 724	01-01-2006	SEMIN ARBOR	Terrano Strada	2 Terreni (patrimonio indisponibile)	TERRENI AGRICOLI	73,13	73,13	0,00	0,00	0,00	0,00	73,13	73,13
B 725	01-01-2006	FRUTETO	Terrano Strada	2 Terreni (patrimonio indisponibile)	TERRENI AGRICOLI	1.012,38	1.012,38	0,00	0,00	0,00	0,00	1.012,38	1.012,38
B 726	01-01-2011	SEMINATIVO	Terrano Strada	2 Terreni (patrimonio indisponibile)	TERRENI AGRICOLI	65,00	65,00	0,00	0,00	0,00	0,00	65,00	65,00
B 727	01-01-2006	FRUTETO	Terrano Strada	2 Terreni (patrimonio indisponibile)	TERRENI AGRICOLI	823,88	823,88	0,00	0,00	0,00	0,00	823,88	823,88
B 728	01-01-2011	SEMINATIVO	Terrano Strada	2 Terreni (patrimonio indisponibile)	TERRENI AGRICOLI	65,00	65,00	0,00	0,00	0,00	0,00	65,00	65,00
B 729	01-01-1998	ENTE URBANO	Terrano Strada	2 Terreni (patrimonio indisponibile)	TERRENI AGRICOLI	0,00	0,00	0,00	0,00	0,00	0,00	0,00	0,00
B 730	01-01-2006	FRUTETO	Terrano Strada	2 Terreni (patrimonio indisponibile)	TERRENI AGRICOLI	1.480,38	1.480,38	0,00	0,00	0,00	0,00	1.480,38	1.480,38
B 731	01-01-2002	INCOLT. PROD.	Terrano Strada	2 Terreni (patrimonio indisponibile)	TERRENI AGRICOLI	13,00	13,00	0,00	0,00	0,00	0,00	13,00	13,00
B 732	01-01-2002	INCOLT. PROD.	Terrano Strada	2 Terreni (patrimonio indisponibile)	TERRENI AGRICOLI	211,25	211,25	0,00	0,00	0,00	0,00	211,25	211,25
B 733	01-01-2006	ORTO IRRIG.	Terrano Strada	2 Terreni (patrimonio indisponibile)	TERRENI AGRICOLI	2.122,25	2.122,25	0,00	0,00	0,00	0,00	2.122,25	2.122,25
B 734	01-01-2002	INCOLT. PROD.	Terrano Strada	2 Terreni (patrimonio indisponibile)	TERRENI AGRICOLI	37,37	37,37	0,00	0,00	0,00	0,00	37,37	37,37
B 735	01-01-2011	AGRUMETO	Terrano Strada	2 Terreni (patrimonio indisponibile)	TERRENI AGRICOLI	141,37	141,37	0,00	0,00	0,00	0,00	141,37	141,37
B 736	01-01-2011	AGRUMETO	Terrano Strada	2 Terreni (patrimonio indisponibile)	TERRENI AGRICOLI	11.891,75	11.891,75	0,00	0,00	0,00	0,00	11.891,75	11.891,75
B 737	01-01-2011	AGRUMETO	Terrano Strada	2 Terreni (patrimonio indisponibile)	TERRENI AGRICOLI	1.150,50	1.150,50	0,00	0,00	0,00	0,00	1.150,50	1.150,50
B 738	01-01-2011	AGRUMETO	Terrano Strada	2 Terreni (patrimonio indisponibile)	TERRENI AGRICOLI	251,87	251,87	0,00	0,00	0,00	0,00	251,87	251,87
B 739	01-01-2006	AGRUMETO	Terrano Strada	2 Terreni (patrimonio indisponibile)	TERRENI AGRICOLI	3.313,37	3.313,37	0,00	0,00	0,00	0,00	3.313,37	3.313,37
B 740	01-01-2010	SEMIN ARBOR	Terrano Strada	2 Terreni (patrimonio indisponibile)	TERRENI AGRICOLI	68,25	68,25	0,00	0,00	0,00	0,00	68,25	68,25
B 741	01-01-2011	AGRUMETO	Terrano Strada	2 Terreni (patrimonio indisponibile)	TERRENI AGRICOLI	242,13	242,13	0,00	0,00	0,00	0,00	242,13	242,13
B 742	01-01-2010	SEMIN ARBOR	Terrano Strada	2 Terreni (patrimonio indisponibile)	TERRENI AGRICOLI	165,75	165,75	0,00	0,00	0,00	0,00	165,75	165,75
B 743	01-01-2011	AGRUMETO	Terrano Strada	2 Terreni (patrimonio indisponibile)	TERRENI AGRICOLI	214,50	214,50	0,00	0,00	0,00	0,00	214,50	214,50
B 744	01-01-2010	SEMIN ARBOR	Terrano Strada	2 Terreni (patrimonio indisponibile)	TERRENI AGRICOLI	1,62	1,62	0,00	0,00	0,00	0,00	1,62	1,62
B 745	01-01-2011	AGRUMETO	Terrano Strada	2 Terreni (patrimonio indisponibile)	TERRENI AGRICOLI	214,50	214,50	0,00	0,00	0,00	0,00	214,50	214,50
B 746	01-01-2006	AGRUMETO	Terrano Strada	2 Terreni (patrimonio indisponibile)	TERRENI AGRICOLI	7.767,50	7.767,50	0,00	0,00	0,00	0,00	7.767,50	7.767,50
B 747	01-01-2011	AGRUMETO	Terrano Strada	2 Terreni (patrimonio indisponibile)	TERRENI AGRICOLI	724,75	724,75	0,00	0,00	0,00	0,00	724,75	724,75
B 748	01-01-2002	SEMINATIVO	Terrano Strada	2 Terreni (patrimonio indisponibile)	TERRENI AGRICOLI	32,50	32,50	0,00	0,00	0,00	0,00	32,50	32,50
B 749	01-01-2009	PASCOLO	Terrano Strada	2 Terreni (patrimonio indisponibile)	TERRENI AGRICOLI	2.543,12	2.543,12	0,00	0,00	0,00	0,00	2.543,12	2.543,12
B 750	01-01-2011	SEMINATIVO	Terrano Strada	2 Terreni (patrimonio indisponibile)	TERRENI AGRICOLI	48,75	48,75	0,00	0,00	0,00	0,00	48,75	48,75
B 751	01-01-2011	ORTO IRRIG.	Terrano Strada	2 Terreni (patrimonio indisponibile)	TERRENI AGRICOLI	191,75	191,75	0,00	0,00	0,00	0,00	191,75	191,75
B 752	01-01-2011	ORTO IRRIG.	Terrano Strada	2 Terreni (patrimonio indisponibile)	TERRENI AGRICOLI	16,25	16,25	0,00	0,00	0,00	0,00	16,25	16,25
B 753	01-01-2015	SEMINATIVO	Terrano Strada	2 Terreni (patrimonio indisponibile)	TERRENI AGRICOLI	809,25	809,25	0,00	0,00	0,00	0,00	809,25	809,25
B 754	01-01-2011	SEMIN ARBOR	Terrano Strada	2 Terreni (patrimonio indisponibile)	TERRENI AGRICOLI	27,62	27,62	0,00	0,00	0,00	0,00	27,62	27,62
B 755	01-01-2002	SEMINATIVO	Terrano Strada	2 Terreni (patrimonio indisponibile)	TERRENI AGRICOLI	3,25	3,25	0,00	0,00	0,00	0,00	3,25	3,25

B 756	01-01-2015	SEMIN. ARBOR.	Terreno Strada	2 Terreni (patrimonio indisponibile)	TERRENI AGRICOLI	368,87	368,87	0,00	0,00	0,00	0,00	368,87
B 757	01-01-1988	PASCOLO	Terreno Strada	2 Terreni (patrimonio indisponibile)	TERRENI AGRICOLI	198,25	198,25	0,00	0,00	0,00	0,00	198,25
B 758	01-01-2011	MANDORLETO	Terreno Strada	2 Terreni (patrimonio indisponibile)	TERRENI AGRICOLI	89,37	89,37	0,00	0,00	0,00	0,00	89,37
B 759	01-01-2015	SEMINATIVO	Terreno Strada	2 Terreni (patrimonio indisponibile)	TERRENI AGRICOLI	130,00	130,00	0,00	0,00	0,00	0,00	130,00
B 760	01-01-1995	FABB. RURALE	Terreno Strada	2 Terreni (patrimonio indisponibile)	TERRENI AGRICOLI	0,00	0,00	0,00	0,00	0,00	0,00	0,00
B 761	01-01-2006	AGRUMETO	Terreno Strada	2 Terreni (patrimonio indisponibile)	TERRENI AGRICOLI	1.810,25	1.810,25	0,00	0,00	0,00	0,00	1.810,25
B 763	01-01-2011	FABB. RURALE	Terreno Strada	2 Terreni (patrimonio indisponibile)	TERRENI AGRICOLI	0,00	0,00	0,00	0,00	0,00	0,00	0,00
B 764	01-01-2006	AGRUMETO	Terreno Strada	2 Terreni (patrimonio indisponibile)	TERRENI AGRICOLI	1.810,25	1.810,25	0,00	0,00	0,00	0,00	1.810,25
B 765	01-01-2011	SEMIN ARBOR	Terreno Strada	2 Terreni (patrimonio indisponibile)	TERRENI AGRICOLI	58,50	58,50	0,00	0,00	0,00	0,00	58,50
B 766	01-01-2011	SEMIN ARBOR	Terreno Strada	2 Terreni (patrimonio indisponibile)	TERRENI AGRICOLI	56,87	56,87	0,00	0,00	0,00	0,00	56,87
B 767	01-01-2015	ULIVETO	Terreno Strada	2 Terreni (patrimonio indisponibile)	TERRENI AGRICOLI	123,50	123,50	0,00	0,00	0,00	0,00	123,50
B 768	01-01-2011	SEMIN ARBOR	Terreno Strada	2 Terreni (patrimonio indisponibile)	TERRENI AGRICOLI	48,75	48,75	0,00	0,00	0,00	0,00	48,75
B 769	01-01-2015	SEMINATIVO	Terreno Strada	2 Terreni (patrimonio indisponibile)	TERRENI AGRICOLI	123,50	123,50	0,00	0,00	0,00	0,00	123,50
B 770	01-01-2011	SEMIN ARBOR	Terreno Strada	2 Terreni (patrimonio indisponibile)	TERRENI AGRICOLI	48,75	48,75	0,00	0,00	0,00	0,00	48,75
B 771	01-01-2011	AGRUMETO	Terreno Strada	2 Terreni (patrimonio indisponibile)	TERRENI AGRICOLI	1.938,62	1.938,62	0,00	0,00	0,00	0,00	1.938,62
B 772	01-01-2011	AGRUMETO	Terreno Strada	2 Terreni (patrimonio indisponibile)	TERRENI AGRICOLI	1.906,12	1.906,12	0,00	0,00	0,00	0,00	1.906,12
B 773	01-01-2011	AGRUMETO	Terreno Strada	2 Terreni (patrimonio indisponibile)	TERRENI AGRICOLI	1.906,12	1.906,12	0,00	0,00	0,00	0,00	1.906,12
B 774	01-01-2015	AGRUMETO	Terreno Strada	2 Terreni (patrimonio indisponibile)	TERRENI AGRICOLI	992,87	992,87	0,00	0,00	0,00	0,00	992,87
B 775	01-01-2015	VIGNETO	Terreno Strada	2 Terreni (patrimonio indisponibile)	TERRENI AGRICOLI	420,87	420,87	0,00	0,00	0,00	0,00	420,87
B 776	01-01-2015	FABB. RURALE	Terreno Strada	2 Terreni (patrimonio indisponibile)	TERRENI AGRICOLI	0,00	0,00	0,00	0,00	0,00	0,00	0,00
B 777	01-01-2010	SEMIN. ARBOR.	Terreno Strada	2 Terreni (patrimonio indisponibile)	TERRENI AGRICOLI	14,63	14,63	0,00	0,00	0,00	0,00	14,63
B 778	01-01-2015	FABB. RURALE	Terreno Strada	2 Terreni (patrimonio indisponibile)	TERRENI AGRICOLI	0,00	0,00	0,00	0,00	0,00	0,00	0,00
B 779	01-01-2015	VIGNETO	Terreno Strada	2 Terreni (patrimonio indisponibile)	TERRENI AGRICOLI	666,25	666,25	0,00	0,00	0,00	0,00	666,25
B 780	01-01-2015	VIGNETO	Terreno Strada	2 Terreni (patrimonio indisponibile)	TERRENI AGRICOLI	263,25	263,25	0,00	0,00	0,00	0,00	263,25
B 781	01-01-2014	AGRUMETO	Terreno Strada	2 Terreni (patrimonio indisponibile)	TERRENI AGRICOLI	3.131,37	3.131,37	0,00	0,00	0,00	0,00	3.131,37
B 782	01-01-1988	FU D ACCERT	Terreno Strada	2 Terreni (patrimonio indisponibile)	TERRENI AGRICOLI	0,00	0,00	0,00	0,00	0,00	0,00	0,00
B 783	01-01-1988	ENTE URBANO	Terreno Strada	2 Terreni (patrimonio indisponibile)	TERRENI AGRICOLI	0,00	0,00	0,00	0,00	0,00	0,00	0,00
B 784	01-01-2015	SEMINATIVO	Terreno Strada	2 Terreni (patrimonio indisponibile)	TERRENI AGRICOLI	255,12	255,12	0,00	0,00	0,00	0,00	255,12
B 785	01-01-1988	ENTE URBANO	Terreno Strada	2 Terreni (patrimonio indisponibile)	TERRENI AGRICOLI	0,10	0,10	0,00	0,00	0,00	0,00	0,10
B 786	01-01-2015	SEMIN. ARBOR	Terreno Strada	2 Terreni (patrimonio indisponibile)	TERRENI AGRICOLI	105,62	105,62	0,00	0,00	0,00	0,00	105,62
B 787	01-01-1988	FU D ACCERT	Terreno Strada	2 Terreni (patrimonio indisponibile)	TERRENI AGRICOLI	0,00	0,00	0,00	0,00	0,00	0,00	0,00
B 788	01-01-2010	SEMIN ARBOR	Terreno Strada	2 Terreni (patrimonio indisponibile)	TERRENI AGRICOLI	87,75	87,75	0,00	0,00	0,00	0,00	87,75
B 789	01-01-1995	ULIVETO	Terreno Strada	2 Terreni (patrimonio indisponibile)	TERRENI AGRICOLI	380,25	380,25	0,00	0,00	0,00	0,00	380,25
B 790	01-01-1995	SEMIN ARBOR	Terreno Strada	2 Terreni (patrimonio indisponibile)	TERRENI AGRICOLI	180,37	180,37	0,00	0,00	0,00	0,00	180,37
B 791	01-01-1995	SEMIN ARBOR	Terreno Strada	2 Terreni (patrimonio indisponibile)	TERRENI AGRICOLI	339,62	339,62	0,00	0,00	0,00	0,00	339,62
B 792	01-01-1999	MANDORLETO	Terreno Strada	2 Terreni (patrimonio indisponibile)	TERRENI AGRICOLI	78,00	78,00	0,00	0,00	0,00	0,00	78,00
B 793	01-01-1996	MANDORLETO	Terreno Strada	2 Terreni (patrimonio indisponibile)	TERRENI AGRICOLI	8,12	8,12	0,00	0,00	0,00	0,00	8,12

B 794	01-01-1988	INCOLT STER	Terreno Strada	2 Terreni (patrimonio indisponibile)	TERRENI AGRICOLI	0,00	0,00	0,00	0,00	0,00	0,00	0,00	0,00	0,00	0,00	0,00	0,00	0,00
B 795	01-01-1988	PASCOLO	Terreno Strada	2 Terreni (patrimonio indisponibile)	TERRENI AGRICOLI	999,62	999,62	0,00	0,00	0,00	0,00	0,00	0,00	0,00	0,00	0,00	0,00	999,62
B 796	01-01-1988	ENTE URBANO	Terreno Strada	2 Terreni (patrimonio indisponibile)	TERRENI AGRICOLI	0,00	0,00	0,00	0,00	0,00	0,00	0,00	0,00	0,00	0,00	0,00	0,00	0,00
B 797	01-01-1988	PASCOLO	Terreno Strada	2 Terreni (patrimonio indisponibile)	TERRENI AGRICOLI	2.972,12	2.972,12	0,00	0,00	0,00	0,00	0,00	0,00	0,00	0,00	0,00	0,00	2.972,12
B 798	01-01-2011	ULIVETO	Terreno Strada	2 Terreni (patrimonio indisponibile)	TERRENI AGRICOLI	484,25	484,25	0,00	0,00	0,00	0,00	0,00	0,00	0,00	0,00	0,00	0,00	484,25
B 799	01-01-2011	ULIVETO	Terreno Strada	2 Terreni (patrimonio indisponibile)	TERRENI AGRICOLI	107,25	107,25	0,00	0,00	0,00	0,00	0,00	0,00	0,00	0,00	0,00	0,00	107,25
B 800	01-01-2011	ULIVETO	Terreno Strada	2 Terreni (patrimonio indisponibile)	TERRENI AGRICOLI	277,88	277,88	0,00	0,00	0,00	0,00	0,00	0,00	0,00	0,00	0,00	0,00	277,88
B 801	01-01-2011	ULIVETO	Terreno Strada	2 Terreni (patrimonio indisponibile)	TERRENI AGRICOLI	26,00	26,00	0,00	0,00	0,00	0,00	0,00	0,00	0,00	0,00	0,00	0,00	26,00
B 802	01-01-2011	ULIVETO	Terreno Strada	2 Terreni (patrimonio indisponibile)	TERRENI AGRICOLI	266,50	266,50	0,00	0,00	0,00	0,00	0,00	0,00	0,00	0,00	0,00	0,00	266,50
B 803	01-01-2011	ULIVETO	Terreno Strada	2 Terreni (patrimonio indisponibile)	TERRENI AGRICOLI	11,38	11,38	0,00	0,00	0,00	0,00	0,00	0,00	0,00	0,00	0,00	0,00	11,38
B 804	01-01-2006	ORTO IRRIG.	Terreno Strada	2 Terreni (patrimonio indisponibile)	TERRENI AGRICOLI	37,38	37,38	0,00	0,00	0,00	0,00	0,00	0,00	0,00	0,00	0,00	0,00	37,38
B 805	01-01-2011	AGRUNETO	Terreno Strada	2 Terreni (patrimonio indisponibile)	TERRENI AGRICOLI	1.906,12	1.906,12	0,00	0,00	0,00	0,00	0,00	0,00	0,00	0,00	0,00	0,00	1.906,12
B 806	01-01-1999	FRUTTIETO	Terreno Strada	2 Terreni (patrimonio indisponibile)	TERRENI AGRICOLI	1.092,00	1.092,00	0,00	0,00	0,00	0,00	0,00	0,00	0,00	0,00	0,00	0,00	1.092,00
B 807	01-01-1999	SEMIN. ARBOR.	Terreno Strada	2 Terreni (patrimonio indisponibile)	TERRENI AGRICOLI	110,50	110,50	0,00	0,00	0,00	0,00	0,00	0,00	0,00	0,00	0,00	0,00	110,50
B 808	01-01-1999	SEMIN. ARBOR.	Terreno Strada	2 Terreni (patrimonio indisponibile)	TERRENI AGRICOLI	16,25	16,25	0,00	0,00	0,00	0,00	0,00	0,00	0,00	0,00	0,00	0,00	16,25
B 809	01-01-1999	FRUTTIETO	Terreno Strada	2 Terreni (patrimonio indisponibile)	TERRENI AGRICOLI	48,75	48,75	0,00	0,00	0,00	0,00	0,00	0,00	0,00	0,00	0,00	0,00	48,75
B 810	01-01-1999	SEMIN. ARBOR.	Terreno Strada	2 Terreni (patrimonio indisponibile)	TERRENI AGRICOLI	108,88	108,88	0,00	0,00	0,00	0,00	0,00	0,00	0,00	0,00	0,00	0,00	108,88
B 811	01-01-1999	SEMINATIVO	Terreno Strada	2 Terreni (patrimonio indisponibile)	TERRENI AGRICOLI	134,88	134,88	0,00	0,00	0,00	0,00	0,00	0,00	0,00	0,00	0,00	0,00	134,88
B 812	01-01-1999	VIGNETO	Terreno Strada	2 Terreni (patrimonio indisponibile)	TERRENI AGRICOLI	240,50	240,50	0,00	0,00	0,00	0,00	0,00	0,00	0,00	0,00	0,00	0,00	240,50
B 813	01-01-2002	PASCOLO	Terreno Strada	2 Terreni (patrimonio indisponibile)	TERRENI AGRICOLI	10.910,25	10.910,25	0,00	0,00	0,00	0,00	0,00	0,00	0,00	0,00	0,00	0,00	10.910,25
B 814	01-01-1988	ENTE URBANO	Terreno Strada	2 Terreni (patrimonio indisponibile)	TERRENI AGRICOLI	0,00	0,00	0,00	0,00	0,00	0,00	0,00	0,00	0,00	0,00	0,00	0,00	0,00
B 816	01-01-2002	INCOLT. PROD.	Terreno Strada	2 Terreni (patrimonio indisponibile)	TERRENI AGRICOLI	82,67	82,67	0,00	0,00	0,00	0,00	0,00	0,00	0,00	0,00	0,00	0,00	82,67
B 817	01-01-2016	PASCOLO	Terreno Strada	2 Terreni (patrimonio indisponibile)	TERRENI AGRICOLI	198,25	198,25	0,00	0,00	0,00	0,00	0,00	0,00	0,00	0,00	0,00	0,00	198,25
B 818	01-01-2002	INCOLT. PROD.	Terreno Strada	2 Terreni (patrimonio indisponibile)	TERRENI AGRICOLI	13,00	13,00	0,00	0,00	0,00	0,00	0,00	0,00	0,00	0,00	0,00	0,00	13,00
B 819	01-01-2002	SOMMACCHETTO	Terreno Strada	2 Terreni (patrimonio indisponibile)	TERRENI AGRICOLI	1,63	1,63	0,00	0,00	0,00	0,00	0,00	0,00	0,00	0,00	0,00	0,00	1,63
B 820	01-01-1988	FU D ACCERT	Terreno Strada	2 Terreni (patrimonio indisponibile)	TERRENI AGRICOLI	0,00	0,00	0,00	0,00	0,00	0,00	0,00	0,00	0,00	0,00	0,00	0,00	0,00
B 821	01-01-1988	PASCOLO	Terreno Strada	2 Terreni (patrimonio indisponibile)	TERRENI AGRICOLI	1.469,00	1.469,00	0,00	0,00	0,00	0,00	0,00	0,00	0,00	0,00	0,00	0,00	1.469,00
B 822	01-01-1988	PASCOLO	Terreno Strada	2 Terreni (patrimonio indisponibile)	TERRENI AGRICOLI	445,25	445,25	0,00	0,00	0,00	0,00	0,00	0,00	0,00	0,00	0,00	0,00	445,25
B 823	01-01-2014	AGRUNETO	Terreno Strada	2 Terreni (patrimonio indisponibile)	TERRENI AGRICOLI	1.852,50	1.852,50	0,00	0,00	0,00	0,00	0,00	0,00	0,00	0,00	0,00	0,00	1.852,50
B 824	01-01-2002	PASCOLO	Terreno Strada	2 Terreni (patrimonio indisponibile)	TERRENI AGRICOLI	11.357,12	11.357,12	0,00	0,00	0,00	0,00	0,00	0,00	0,00	0,00	0,00	0,00	11.357,12
B 825	01-01-1983	FU D ACCERT	Terreno Strada	2 Terreni (patrimonio indisponibile)	TERRENI AGRICOLI	0,00	0,00	0,00	0,00	0,00	0,00	0,00	0,00	0,00	0,00	0,00	0,00	0,00
B 826	01-01-2002	FABB. RURALE	Terreno Strada	2 Terreni (patrimonio indisponibile)	TERRENI AGRICOLI	0,00	0,00	0,00	0,00	0,00	0,00	0,00	0,00	0,00	0,00	0,00	0,00	0,00
B 827	01-01-1986	FU D ACCERT	Terreno Strada	2 Terreni (patrimonio indisponibile)	TERRENI AGRICOLI	0,00	0,00	0,00	0,00	0,00	0,00	0,00	0,00	0,00	0,00	0,00	0,00	0,00
B 828	01-01-1986	PASCOLO	Terreno Strada	2 Terreni (patrimonio indisponibile)	TERRENI AGRICOLI	359,12	359,12	0,00	0,00	0,00	0,00	0,00	0,00	0,00	0,00	0,00	0,00	359,12
B 829	01-01-2002	FABB. RURALE	Terreno Strada	2 Terreni (patrimonio indisponibile)	TERRENI AGRICOLI	0,00	0,00	0,00	0,00	0,00	0,00	0,00	0,00	0,00	0,00	0,00	0,00	0,00
B 830	01-01-1986	PASCOLO	Terreno Strada	2 Terreni (patrimonio indisponibile)	TERRENI AGRICOLI	182,00	182,00	0,00	0,00	0,00	0,00	0,00	0,00	0,00	0,00	0,00	0,00	182,00
B 831	01-01-1986	SEMINATIVO	Terreno Strada	2 Terreni (patrimonio indisponibile)	TERRENI AGRICOLI	139,75	139,75	0,00	0,00	0,00	0,00	0,00	0,00	0,00	0,00	0,00	0,00	139,75
B 832	01-01-2010	VIGNETO	Terreno Strada	2 Terreni (patrimonio indisponibile)	TERRENI AGRICOLI	191,75	191,75	0,00	0,00	0,00	0,00	0,00	0,00	0,00	0,00	0,00	0,00	191,75

B 833	01-01-2001	VIGNETO	Terreno Strada	2 Terreni (patrimonio indisponibile)	TERRENI AGRICOLI	138,12	138,12	0,00	0,00	0,00	138,12
B 834	01-01-1986	ULIVETO	Terreno Strada	2 Terreni (patrimonio indisponibile)	TERRENI AGRICOLI	211,25	211,25	0,00	0,00	0,00	211,25
B 835	01-01-2001	SEMINATIVO	Terreno Strada	2 Terreni (patrimonio indisponibile)	TERRENI AGRICOLI	19,50	19,50	0,00	0,00	0,00	19,50
B 836	01-01-1996	SEMINATIVO	Terreno Strada	2 Terreni (patrimonio indisponibile)	TERRENI AGRICOLI	1,62	1,62	0,00	0,00	0,00	1,62
B 837	01-01-1996	SEMIN ARBOR	Terreno Strada	2 Terreni (patrimonio indisponibile)	TERRENI AGRICOLI	312,00	312,00	0,00	0,00	0,00	312,00
B 838	01-01-1986	ULIVETO	Terreno Strada	2 Terreni (patrimonio indisponibile)	TERRENI AGRICOLI	144,62	144,62	0,00	0,00	0,00	144,62
B 839	01-01-1996	VIGNETO	Terreno Strada	2 Terreni (patrimonio indisponibile)	TERRENI AGRICOLI	432,25	432,25	0,00	0,00	0,00	432,25
B 840	01-01-1999	MANDORLETO	Terreno Strada	2 Terreni (patrimonio indisponibile)	TERRENI AGRICOLI	55,25	55,25	0,00	0,00	0,00	55,25
B 841	01-01-2001	SEMIN ARBOR	Terreno Strada	2 Terreni (patrimonio indisponibile)	TERRENI AGRICOLI	284,37	284,37	0,00	0,00	0,00	284,37
B 842	01-01-1999	MANDORLETO	Terreno Strada	2 Terreni (patrimonio indisponibile)	TERRENI AGRICOLI	32,50	32,50	0,00	0,00	0,00	32,50
B 843	01-01-2015	SEMIN ARBOR	Terreno Strada	2 Terreni (patrimonio indisponibile)	TERRENI AGRICOLI	201,50	201,50	0,00	0,00	0,00	201,50
B 844	01-01-2001	SEMIN ARBOR	Terreno Strada	2 Terreni (patrimonio indisponibile)	TERRENI AGRICOLI	872,62	872,62	0,00	0,00	0,00	872,62
B 845	01-01-2001	SEMIN ARBOR	Terreno Strada	2 Terreni (patrimonio indisponibile)	TERRENI AGRICOLI	120,25	120,25	0,00	0,00	0,00	120,25
B 846	01-01-2001	SEMIN ARBOR	Terreno Strada	2 Terreni (patrimonio indisponibile)	TERRENI AGRICOLI	177,12	177,12	0,00	0,00	0,00	177,12
B 847	01-01-2001	SEMIN ARBOR	Terreno Strada	2 Terreni (patrimonio indisponibile)	TERRENI AGRICOLI	320,12	320,12	0,00	0,00	0,00	320,12
B 848	01-01-2001	SEMINATIVO	Terreno Strada	2 Terreni (patrimonio indisponibile)	TERRENI AGRICOLI	24,37	24,37	0,00	0,00	0,00	24,37
B 849	01-01-2001	SEMINATIVO	Terreno Strada	2 Terreni (patrimonio indisponibile)	TERRENI AGRICOLI	17,87	17,87	0,00	0,00	0,00	17,87
B 850	01-01-2001	SEMIN ARBOR	Terreno Strada	2 Terreni (patrimonio indisponibile)	TERRENI AGRICOLI	825,50	825,50	0,00	0,00	0,00	825,50
B 851	01-01-2001	MANDORLETO	Terreno Strada	2 Terreni (patrimonio indisponibile)	TERRENI AGRICOLI	182,00	182,00	0,00	0,00	0,00	182,00
B 852	01-01-2001	SEMIN ARBOR	Terreno Strada	2 Terreni (patrimonio indisponibile)	TERRENI AGRICOLI	344,50	344,50	0,00	0,00	0,00	344,50
B 853	01-01-2001	SOMMACCHETO	Terreno Strada	2 Terreni (patrimonio indisponibile)	TERRENI AGRICOLI	175,50	175,50	0,00	0,00	0,00	175,50
B 854	01-01-2001	SEMIN ARBOR	Terreno Strada	2 Terreni (patrimonio indisponibile)	TERRENI AGRICOLI	95,87	95,87	0,00	0,00	0,00	95,87
B 855	01-01-1999	AGRUWETO	Terreno Strada	2 Terreni (patrimonio indisponibile)	TERRENI AGRICOLI	1.150,50	1.150,50	0,00	0,00	0,00	1.150,50
B 856	01-01-2015	SEMINATIVO	Terreno Strada	2 Terreni (patrimonio indisponibile)	TERRENI AGRICOLI	8,12	8,12	0,00	0,00	0,00	8,12
B 857	01-01-2015	SEMINATIVO	Terreno Strada	2 Terreni (patrimonio indisponibile)	TERRENI AGRICOLI	13,00	13,00	0,00	0,00	0,00	13,00
B 858	01-01-2015	VIGNETO	Terreno Strada	2 Terreni (patrimonio indisponibile)	TERRENI AGRICOLI	692,25	692,25	0,00	0,00	0,00	692,25
B 859	01-01-2003	PASCOLO	Terreno Strada	2 Terreni (patrimonio indisponibile)	TERRENI AGRICOLI	284,87	284,87	0,00	0,00	0,00	284,87
B 860	01-01-2015	SOMMACCHETO	Terreno Strada	2 Terreni (patrimonio indisponibile)	TERRENI AGRICOLI	110,50	110,50	0,00	0,00	0,00	110,50
B 861	01-01-1989	MANDORLETO	Terreno Strada	2 Terreni (patrimonio indisponibile)	TERRENI AGRICOLI	100,75	100,75	0,00	0,00	0,00	100,75
B 862	01-01-1999	MANDORLETO	Terreno Strada	2 Terreni (patrimonio indisponibile)	TERRENI AGRICOLI	3,25	3,25	0,00	0,00	0,00	3,25
B 863	01-01-2015	AGRUWETO	Terreno Strada	2 Terreni (patrimonio indisponibile)	TERRENI AGRICOLI	1.603,87	1.603,87	0,00	0,00	0,00	1.603,87
B 864	01-01-2015	VIGNETO	Terreno Strada	2 Terreni (patrimonio indisponibile)	TERRENI AGRICOLI	152,75	152,75	0,00	0,00	0,00	152,75
B 865	01-01-2015	SEMINATIVO	Terreno Strada	2 Terreni (patrimonio indisponibile)	TERRENI AGRICOLI	263,25	263,25	0,00	0,00	0,00	263,25
B 866	01-01-2006	AGRUWETO	Terreno Strada	2 Terreni (patrimonio indisponibile)	TERRENI AGRICOLI	1.932,12	1.932,12	0,00	0,00	0,00	1.932,12
B 867	01-01-2006	AGRUWETO	Terreno Strada	2 Terreni (patrimonio indisponibile)	TERRENI AGRICOLI	3.511,62	3.511,62	0,00	0,00	0,00	3.511,62
B 868	01-01-2011	ORTO IRRIG	Terreno Strada	2 Terreni (patrimonio indisponibile)	TERRENI AGRICOLI	692,25	692,25	0,00	0,00	0,00	692,25
B 869	01-01-2011	AGRUWETO	Terreno Strada	2 Terreni (patrimonio indisponibile)	TERRENI AGRICOLI	2.128,75	2.128,75	0,00	0,00	0,00	2.128,75
B 870	01-01-2008	PASCOLO	Terreno Strada	2 Terreni (patrimonio indisponibile)	TERRENI AGRICOLI	105,62	105,62	0,00	0,00	0,00	105,62

B 871	01-01-2008	AGRUMETO	Terreno Strada	2 Terreni (patrimonio indisponibile)	TERRENI AGRICOLI	791,37	791,37	0,00	0,00	0,00	791,37
B 872	01-01-2015	SEMINATIVO	Terreno Strada	2 Terreni (patrimonio indisponibile)	TERRENI AGRICOLI	477,75	477,75	0,00	0,00	0,00	477,75
B 873	01-01-2010	INCOLT PROD	Terreno Strada	2 Terreni (patrimonio indisponibile)	TERRENI AGRICOLI	4,88	4,88	0,00	0,00	0,00	4,88
B 874	01-01-2010	VIGNETO	Terreno Strada	2 Terreni (patrimonio indisponibile)	TERRENI AGRICOLI	82,87	82,87	0,00	0,00	0,00	82,87
B 875	01-01-2010	VIGNETO	Terreno Strada	2 Terreni (patrimonio indisponibile)	TERRENI AGRICOLI	286,00	286,00	0,00	0,00	0,00	286,00
B 876	01-01-2010	SEMIN ARBOR	Terreno Strada	2 Terreni (patrimonio indisponibile)	TERRENI AGRICOLI	18.752,50	18.752,50	0,00	0,00	0,00	18.752,50
B 877	01-01-2010	PASCOLO ARB	Terreno Strada	2 Terreni (patrimonio indisponibile)	TERRENI AGRICOLI	69,87	69,87	0,00	0,00	0,00	69,87
B 878	01-01-2010	PASCOLO ARB	Terreno Strada	2 Terreni (patrimonio indisponibile)	TERRENI AGRICOLI	25.858,62	25.858,62	0,00	0,00	0,00	25.858,62
B 879	01-01-2010	PASCOLO ARB	Terreno Strada	2 Terreni (patrimonio indisponibile)	TERRENI AGRICOLI	25.696,12	25.696,12	0,00	0,00	0,00	25.696,12
B 880	01-01-2010	PASCOLO ARB	Terreno Strada	2 Terreni (patrimonio indisponibile)	TERRENI AGRICOLI	442,00	442,00	0,00	0,00	0,00	442,00
B 881	01-01-2010	SEMIN ARBOR	Terreno Strada	2 Terreni (patrimonio indisponibile)	TERRENI AGRICOLI	7.817,87	7.817,87	0,00	0,00	0,00	7.817,87
B 882	01-01-2010	SEMIN ARBOR	Terreno Strada	2 Terreni (patrimonio indisponibile)	TERRENI AGRICOLI	43,87	43,87	0,00	0,00	0,00	43,87
B 883	01-01-2010	SEMINATIVO	Terreno Strada	2 Terreni (patrimonio indisponibile)	TERRENI AGRICOLI	52,00	52,00	0,00	0,00	0,00	52,00
B 884	01-01-1988	PASCOLO	Terreno Strada	2 Terreni (patrimonio indisponibile)	TERRENI AGRICOLI	8,12	8,12	0,00	0,00	0,00	8,12
B 885	01-01-2000	PASCOLO	Terreno Strada	2 Terreni (patrimonio indisponibile)	TERRENI AGRICOLI	48,75	48,75	0,00	0,00	0,00	48,75
B 886	01-01-2000	PASCOLO	Terreno Strada	2 Terreni (patrimonio indisponibile)	TERRENI AGRICOLI	9,75	9,75	0,00	0,00	0,00	9,75
B 887	01-01-2002	PASCOLO	Terreno Strada	2 Terreni (patrimonio indisponibile)	TERRENI AGRICOLI	495,62	495,62	0,00	0,00	0,00	495,62
B 888	01-01-2002	PASCOLO	Terreno Strada	2 Terreni (patrimonio indisponibile)	TERRENI AGRICOLI	209,62	209,62	0,00	0,00	0,00	209,62
B 889	01-01-2008	PASCOLO	Terreno Strada	2 Terreni (patrimonio indisponibile)	TERRENI AGRICOLI	126,75	126,75	0,00	0,00	0,00	126,75
B 890	01-01-2008	PASCOLO	Terreno Strada	2 Terreni (patrimonio indisponibile)	TERRENI AGRICOLI	76,37	76,37	0,00	0,00	0,00	76,37
B 891	01-01-2001	VIGNETO	Terreno Strada	2 Terreni (patrimonio indisponibile)	TERRENI AGRICOLI	128,38	128,38	0,00	0,00	0,00	128,38
B 892	01-01-2001	PASCOLO ARB	Terreno Strada	2 Terreni (patrimonio indisponibile)	TERRENI AGRICOLI	162,50	162,50	0,00	0,00	0,00	162,50
B 895	01-01-2001	FABBRICATO SCOLASTICO	Fabbricato Strada	4 Fabbricati (patrimonio indisponibile)	FABBRICATI SCUOLE ELEMENTARI/PRIM ARIE	289.362,60	129.294,18	0,00	0,00	5.387,26	123.905,92
B 895	01-01-2001	FABBRICATO DEPOSITO	Fabbricato	4 Fabbricati (patrimonio indisponibile)	FABBRICATI MAGAZZINI E DEPOSITI	2.914,80	1.339,14	0,00	0,00	58,30	1.340,84
B 897	01-01-2001	FABBRICATO DEPOSITO	Fabbricato	4 Fabbricati (patrimonio indisponibile)	FABBRICATI MAGAZZINI E DEPOSITI	2.498,16	1.199,20	0,00	0,00	49,96	1.149,24
B 899	01-01-2001	CASTELLO	Fabbricato	4 Fabbricati (patrimonio indisponibile)	FABBRICATI CASTELLO	573.841,00	573.841,00	0,00	0,00	0,00	573.841,00
B 899	01-01-2001	CASTELLO	Fabbricato	4 Fabbricati (patrimonio indisponibile)	FABBRICATI CASTELLO	573.841,00	573.841,00	0,00	0,00	0,00	573.841,00
B 900	01-01-2001	CASTELLO	Fabbricato	4 Fabbricati (patrimonio indisponibile)	FABBRICATI CASTELLO	573.841,00	573.841,00	0,00	0,00	0,00	573.841,00
B 901	01-01-2001	CASTELLO	Fabbricato	4 Fabbricati (patrimonio indisponibile)	FABBRICATI CASTELLO	573.841,00	573.841,00	0,00	0,00	0,00	573.841,00
B 902	01-01-2001	CASTELLO	Fabbricato	4 Fabbricati (patrimonio indisponibile)	FABBRICATI CASTELLO	573.841,00	573.841,00	0,00	0,00	0,00	573.841,00
B 903	01-01-2001	FABBRICATO DEPOSITO	Fabbricato	4 Fabbricati (patrimonio indisponibile)	FABBRICATI CASTELLO	573.841,00	573.841,00	0,00	0,00	0,00	573.841,00
B 904	01-01-2001	CASTELLO	Fabbricato	4 Fabbricati (patrimonio indisponibile)	FABBRICATI CASTELLO	573.841,00	573.841,00	0,00	0,00	0,00	573.841,00

B	905	01-01-2001	CASTELLO	Fabbricato	4 Fabbricati (patrimonio indisponibile)	FABBRICATI CASTELLO	573.841,00	573.841,00	0,00	0,00	0,00	573.841,00
B	906	01-01-2001	FABBRICATO DEPOSITO	Fabbricato	4 Fabbricati (patrimonio indisponibile)	FABBRICATI CASTELLO	573.841,00	573.841,00	0,00	0,00	0,00	573.841,00
B	907	01-01-2001	CASTELLO	Fabbricato	4 Fabbricati (patrimonio indisponibile)	FABBRICATI CASTELLO	573.841,00	573.841,00	0,00	0,00	0,00	573.841,00
B	908	01-01-2001	CASTELLO	Fabbricato	4 Fabbricati (patrimonio indisponibile)	FABBRICATI CASTELLO	573.841,00	573.841,00	0,00	0,00	0,00	573.841,00
B	909	01-01-2001	CASTELLO	Fabbricato	4 Fabbricati (patrimonio indisponibile)	FABBRICATI CASTELLO	573.841,00	573.841,00	0,00	0,00	0,00	573.841,00
B	910	01-01-2001	CASTELLO	Fabbricato	4 Fabbricati (patrimonio indisponibile)	FABBRICATI CASTELLO	573.841,00	573.841,00	0,00	0,00	0,00	573.841,00
B	911	01-01-2001	FABBRICATO DEPOSITO	Fabbricato	4 Fabbricati (patrimonio indisponibile)	FABBRICATI CASTELLO	573.841,00	573.841,00	0,00	0,00	0,00	573.841,00
B	912	01-01-2001	CASTELLO	Fabbricato	4 Fabbricati (patrimonio indisponibile)	FABBRICATI CASTELLO	573.841,00	573.841,00	0,00	0,00	0,00	573.841,00
B	913	01-01-2001	FABBRICATO DEPOSITO	Fabbricato	4 Fabbricati (patrimonio indisponibile)	FABBRICATI CASTELLO	573.841,00	573.841,00	0,00	0,00	0,00	573.841,00
B	914	01-01-2001	CASTELLO	Fabbricato	4 Fabbricati (patrimonio indisponibile)	FABBRICATI CASTELLO	573.841,00	573.841,00	0,00	0,00	0,00	573.841,00
B	915	01-01-2001	CASTELLO	Fabbricato	4 Fabbricati (patrimonio indisponibile)	FABBRICATI CASTELLO	573.841,00	573.841,00	0,00	0,00	0,00	573.841,00
B	916	01-01-2001	FABBRICATO DEPOSITO	Fabbricato	4 Fabbricati (patrimonio indisponibile)	FABBRICATI MAGAZZINI E DEPOSITI	54,50	26,19	0,00	0,00	1,09	25,10
B	917	01-01-2001	UFFICI PUBBLICI PALAZZO COMUNALE	Fabbricato	4 Fabbricati (patrimonio indisponibile)	FABBRICATI UFFICI	407.610,42	195.653,03	0,00	0,00	8.152,21	187.500,82
B	918	01-01-2001	FABBRICATO SCOLASTICO	Fabbricato	4 Fabbricati (patrimonio indisponibile)	FABBRICATI SCUOLE ELEMENTARI/PRIM ARIE	1.338.542,00	642.644,16	0,00	0,00	26.776,84	615.867,32
B	919	01-01-2001	FABBRICATO NEGOZIO ALLOGGIO	Fabbricato	4 Fabbricati (patrimonio indisponibile)	FABBRICATI MAGAZZINI E DEPOSITI	98.911,68	47.477,63	0,00	0,00	1.978,23	45.499,40
B	920	01-01-2001	UFFICI PUBBLICI	Fabbricato	4 Fabbricati (patrimonio indisponibile)	FABBRICATI UFFICI	105.094,10	50.445,22	0,00	0,00	2.101,88	48.343,34
B	921	01-01-2005	ABITAZIONE	Fabbricato	4 Fabbricati (patrimonio indisponibile)	FABBRICATI ALLOGGIO	7.462,55	4.701,39	0,00	0,00	149,25	4.552,14
B	922	01-01-2001	UFFICI PUBBLICI	Fabbricato	4 Fabbricati (patrimonio indisponibile)	FABBRICATI UFFICI	187.398,50	89.951,21	0,00	0,00	3.747,97	88.203,24
B	923	01-01-2001	BIBLIOTECA, PINACOTECA, MUSEO GALERIA	Fabbricato	4 Fabbricati (patrimonio indisponibile)	FABBRICATI UFFICI	180.369,00	86.577,12	0,00	0,00	3.607,38	82.969,74
B	924	01-01-2001	DEPOSITO	Fabbricato	4 Fabbricati (patrimonio indisponibile)	FABBRICATI MAGAZZINI E DEPOSITI	57.915,27	27.799,28	0,00	0,00	1.158,31	28.640,97
B	925	01-01-2001	DEPOSITO TEATRO, CINEMATOGRAFO	Fabbricato	4 Fabbricati (patrimonio indisponibile)	FABBRICATI MAGAZZINI E DEPOSITI	28.632,24	13.743,46	0,00	0,00	572,64	13.170,82
B	926	01-01-2001	DEPOSITO	Fabbricato	4 Fabbricati (patrimonio indisponibile)	FABBRICATI MAGAZZINI E DEPOSITI	4.536,00	2.177,28	0,00	0,00	90,72	2.086,56
B	927	01-01-2012	DEPOSITO	Fabbricato	4 Fabbricati (patrimonio indisponibile)	FABBRICATI MAGAZZINI E DEPOSITI	1.718,64	1.392,11	0,00	0,00	34,37	1.357,74
B	928	01-01-2013	ABITAZIONE	Fabbricato	4 Fabbricati (patrimonio indisponibile)	FABBRICATI ALLOGGIO	62.470,80	52.475,46	0,00	0,00	1.249,42	51.226,04
B	929	01-01-1999	ABITAZIONE	Fabbricato	4 Fabbricati (patrimonio indisponibile)	FABBRICATI ALLOGGIO	124.508,20	59.763,90	0,00	0,00	2.490,16	57.273,74

B	930	01-01-1999	ABITAZIONE	Fabbricato	4 Fabbricati (patrimonio indisponibile)	FABBRICATI ALLOGGIO	40.987,04	19.679,60	0,00	0,00	819,94	18.958,86
B	931	01-01-2009	ABITAZIONE	Fabbricato	4 Fabbricati (patrimonio indisponibile)	FABBRICATI ALLOGGIO	121.470,70	87.458,93	0,00	0,00	2.429,41	85.029,52
B	932	01-01-1999	ABITAZIONE	Fabbricato	4 Fabbricati (patrimonio indisponibile)	FABBRICATI ALLOGGIO	21.690,48	10.411,49	0,00	0,00	433,81	9.977,68
B	933	01-01-2002	ABITAZIONE	Fabbricato	4 Fabbricati (patrimonio indisponibile)	FABBRICATI ALLOGGIO	73.750,32	37.612,64	0,00	0,00	1.475,01	36.137,63
B	934	01-01-2002	ABITAZIONE	Fabbricato	4 Fabbricati (patrimonio indisponibile)	FABBRICATI ALLOGGIO	110.624,60	56.416,53	0,00	0,00	2.212,49	54.206,04
B	935	01-01-2002	ABITAZIONE	Fabbricato	4 Fabbricati (patrimonio indisponibile)	FABBRICATI ALLOGGIO	36.074,32	18.806,88	0,00	0,00	737,49	18.063,39
B	936	01-01-2003	ABITAZIONE	Fabbricato	4 Fabbricati (patrimonio indisponibile)	FABBRICATI ALLOGGIO	54.228,72	23.283,56	0,00	0,00	1.084,57	28.196,58
B	937	01-01-2003	ABITAZIONE	Fabbricato	4 Fabbricati (patrimonio indisponibile)	FABBRICATI ALLOGGIO	37.959,60	20.496,17	0,00	0,00	759,19	19.739,98
B	938	01-01-1997	ABITAZIONE	Fabbricato	4 Fabbricati (patrimonio indisponibile)	FABBRICATI ALLOGGIO	55.529,04	26.653,96	0,00	0,00	1.110,58	25.543,38
B	939	01-01-1998	ABITAZIONE	Fabbricato	4 Fabbricati (patrimonio indisponibile)	FABBRICATI ALLOGGIO	21.690,48	10.411,49	0,00	0,00	433,81	9.977,68
B	940	01-01-1999	ABITAZIONE	Fabbricato	4 Fabbricati (patrimonio indisponibile)	FABBRICATI ALLOGGIO	21.690,48	10.411,49	0,00	0,00	433,81	9.977,68
B	941	01-01-1999	ABITAZIONE	Fabbricato	4 Fabbricati (patrimonio indisponibile)	FABBRICATI ALLOGGIO	21.690,48	10.411,49	0,00	0,00	433,81	9.977,68
B	942	01-01-1997	ABITAZIONE	Fabbricato	4 Fabbricati (patrimonio indisponibile)	FABBRICATI ALLOGGIO	145.765,20	69.967,26	0,00	0,00	2.915,30	67.051,56
B	943	01-01-2009	ABITAZIONE	Fabbricato	4 Fabbricati (patrimonio indisponibile)	FABBRICATI ALLOGGIO	68.854,32	49.575,09	0,00	0,00	1.377,09	48.198,00
B	944	01-01-2009	ABITAZIONE	Fabbricato	4 Fabbricati (patrimonio indisponibile)	FABBRICATI ALLOGGIO	142.294,30	102.451,87	0,00	0,00	2.845,89	99.605,98
B	945	01-01-2009	ABITAZIONE	Fabbricato	4 Fabbricati (patrimonio indisponibile)	FABBRICATI ALLOGGIO	142.294,30	102.451,87	0,00	0,00	2.845,89	99.605,98
B	946	01-01-1997	ABITAZIONE	Fabbricato	4 Fabbricati (patrimonio indisponibile)	FABBRICATI ALLOGGIO	113.878,80	54.661,86	0,00	0,00	2.277,58	52.384,28
B	947	01-01-2008	ABITAZIONE	Fabbricato	4 Fabbricati (patrimonio indisponibile)	FABBRICATI ALLOGGIO	174.614,20	120.483,79	0,00	0,00	3.482,28	116.991,51
B	948	01-01-1999	ABITAZIONE	Fabbricato	4 Fabbricati (patrimonio indisponibile)	FABBRICATI ALLOGGIO	28.029,92	12.494,32	0,00	0,00	520,60	11.973,72
B	949	01-01-1997	ABITAZIONE	Fabbricato	4 Fabbricati (patrimonio indisponibile)	FABBRICATI ALLOGGIO	20.823,60	9.995,31	0,00	0,00	416,47	9.578,84
B	950	01-01-1997	ABITAZIONE	Fabbricato	4 Fabbricati (patrimonio indisponibile)	FABBRICATI ALLOGGIO	47.720,40	22.905,61	0,00	0,00	954,41	21.951,40
B	951	01-01-2011	ABITAZIONE	Fabbricato	4 Fabbricati (patrimonio indisponibile)	FABBRICATI ALLOGGIO	26.029,92	20.303,32	0,00	0,00	520,60	19.762,72
B	952	01-01-2010	ABITAZIONE	Fabbricato	4 Fabbricati (patrimonio indisponibile)	FABBRICATI ALLOGGIO	18.654,72	13.991,07	0,00	0,00	373,09	13.617,98
B	953	01-01-2011	ABITAZIONE	Fabbricato	4 Fabbricati (patrimonio indisponibile)	FABBRICATI ALLOGGIO	69.650,08	46.527,08	0,00	0,00	1.193,00	45.334,08
B	954	01-01-2003	ABITAZIONE	Fabbricato	4 Fabbricati (patrimonio indisponibile)	FABBRICATI ALLOGGIO	81.211,20	43.854,02	0,00	0,00	1.624,22	42.229,80

B	955	01-01-2003	ABITAZIONE	Fabbricato	4 Fabbricati (patrimonio indisponibile)	FABBRICATI ALLOGGIO	96.874,24	51.772,08	0,00	0,00	1.917,48	49.854,60
B	956	01-01-2003	ABITAZIONE	Fabbricato	4 Fabbricati (patrimonio indisponibile)	FABBRICATI ALLOGGIO	3.279,36	1.770,85	0,00	0,00	65,59	1.705,26
B	957	01-01-2003	ABITAZIONE	Fabbricato	4 Fabbricati (patrimonio indisponibile)	FABBRICATI ALLOGGIO	88.065,60	47.555,41	0,00	0,00	1.761,31	45.794,10
B	958	01-01-2003	ABITAZIONE	Fabbricato	4 Fabbricati (patrimonio indisponibile)	FABBRICATI ALLOGGIO	69.194,16	37.364,92	0,00	0,00	1.363,85	35.981,04
B	959	01-01-2003	ABITAZIONE	Fabbricato	4 Fabbricati (patrimonio indisponibile)	FABBRICATI ALLOGGIO	32.459,28	17.527,97	0,00	0,00	649,19	16.878,78
B	960	01-01-2012	ABITAZIONE	Fabbricato	4 Fabbricati (patrimonio indisponibile)	FABBRICATI ALLOGGIO	60.735,36	49.195,63	0,00	0,00	1.214,71	47.980,92
B	961	01-01-1997	ABITAZIONE	Fabbricato	4 Fabbricati (patrimonio indisponibile)	FABBRICATI ALLOGGIO	62.254,05	29.882,00	0,00	0,00	1.245,08	28.636,92
B	962	01-01-1999	ABITAZIONE	Fabbricato	4 Fabbricati (patrimonio indisponibile)	FABBRICATI ALLOGGIO	91.103,04	43.729,48	0,00	0,00	1.822,06	41.907,42
B	963	01-01-1997	ABITAZIONE	Fabbricato	4 Fabbricati (patrimonio indisponibile)	FABBRICATI ALLOGGIO	71.145,32	34.150,21	0,00	0,00	1.422,93	32.727,28
B	964	01-01-1999	ABITAZIONE	Fabbricato	4 Fabbricati (patrimonio indisponibile)	FABBRICATI ALLOGGIO	52.058,16	24.998,00	0,00	0,00	1.041,16	23.946,84
B	965	01-01-1997	ABITAZIONE	Fabbricato	4 Fabbricati (patrimonio indisponibile)	FABBRICATI ALLOGGIO	48.588,95	23.322,58	0,00	0,00	971,76	22.350,90
B	966	01-01-1997	ABITAZIONE	Fabbricato	4 Fabbricati (patrimonio indisponibile)	FABBRICATI ALLOGGIO	55.529,04	26.653,86	0,00	0,00	1.110,58	25.543,38
B	967	01-01-1997	ABITAZIONE	Fabbricato	4 Fabbricati (patrimonio indisponibile)	FABBRICATI ALLOGGIO	69.412,56	33.317,89	0,00	0,00	1.398,25	31.929,74
B	968	01-01-1997	ABITAZIONE	Fabbricato	4 Fabbricati (patrimonio indisponibile)	FABBRICATI ALLOGGIO	55.529,04	26.653,86	0,00	0,00	1.110,58	25.543,38
B	969	01-01-2012	ABITAZIONE	Fabbricato	4 Fabbricati (patrimonio indisponibile)	FABBRICATI ALLOGGIO	37.959,60	30.747,28	0,00	0,00	759,19	29.989,09
B	970	01-01-2003	ABITAZIONE	Fabbricato	4 Fabbricati (patrimonio indisponibile)	FABBRICATI ALLOGGIO	38.440,88	19.678,02	0,00	0,00	728,82	18.949,20
B	971	01-01-2006	ABITAZIONE	Fabbricato	4 Fabbricati (patrimonio indisponibile)	FABBRICATI ALLOGGIO	35.744,95	23.149,31	0,00	0,00	734,90	22.414,41
B	972	01-01-2012	ABITAZIONE	Fabbricato	4 Fabbricati (patrimonio indisponibile)	FABBRICATI ALLOGGIO	30.367,58	24.597,84	0,00	0,00	607,35	23.990,49
B	973	01-01-2012	ABITAZIONE	Fabbricato	4 Fabbricati (patrimonio indisponibile)	FABBRICATI ALLOGGIO	36.440,88	29.517,09	0,00	0,00	728,82	28.788,27
B	974	01-01-2005	ABITAZIONE	Fabbricato	4 Fabbricati (patrimonio indisponibile)	FABBRICATI ALLOGGIO	75.919,20	45.551,50	0,00	0,00	1.518,38	44.033,12
B	975	01-01-1999	ABITAZIONE	Fabbricato	4 Fabbricati (patrimonio indisponibile)	FABBRICATI ALLOGGIO	27.113,52	13.014,43	0,00	0,00	542,27	12.472,16
B	977	01-01-1996	ABITAZIONE	Fabbricato	4 Fabbricati (patrimonio indisponibile)	FABBRICATI ALLOGGIO	97.176,24	46.644,58	0,00	0,00	1.943,52	44.701,06
B	978	01-01-1999	ABITAZIONE	Fabbricato	4 Fabbricati (patrimonio indisponibile)	FABBRICATI ALLOGGIO	36.440,88	17.491,56	0,00	0,00	728,82	16.762,74
B	979	01-01-1999	ABITAZIONE	Fabbricato	4 Fabbricati (patrimonio indisponibile)	FABBRICATI ALLOGGIO	41.647,20	19.990,62	0,00	0,00	832,94	19.157,88
B	980	01-01-1997	ABITAZIONE	Fabbricato	4 Fabbricati (patrimonio indisponibile)	FABBRICATI ALLOGGIO	36.440,88	17.491,56	0,00	0,00	728,82	16.762,74

B	981	01-01-1997	ABITAZIONE	Fabbricato	4 Fabbricati (patrimonio indisponibile)	FABBRICATI ALLOGGIO	36.440,88	17.491,56	0,00	0,00	728,82	16.762,74
B	982	01-01-1997	ABITAZIONE	Fabbricato	4 Fabbricati (patrimonio indisponibile)	FABBRICATI ALLOGGIO	83.294,40	39.981,33	0,00	0,00	1.655,89	38.315,44
B	983	01-01-2005	ABITAZIONE	Fabbricato	4 Fabbricati (patrimonio indisponibile)	FABBRICATI ALLOGGIO	54.662,16	32.797,36	0,00	0,00	1.093,24	31.704,12
B	984	01-01-2008	ABITAZIONE	Fabbricato	4 Fabbricati (patrimonio indisponibile)	FABBRICATI ALLOGGIO	16.398,48	11.314,98	0,00	0,00	327,97	10.987,01
B	985	01-01-2008	ABITAZIONE	Fabbricato	4 Fabbricati (patrimonio indisponibile)	FABBRICATI ALLOGGIO	13.300,56	9.177,37	0,00	0,00	266,01	8.911,36
B	986	01-01-2008	ABITAZIONE	Fabbricato	4 Fabbricati (patrimonio indisponibile)	FABBRICATI ALLOGGIO	15.467,92	10.686,64	0,00	0,00	309,76	10.376,88
B	987	01-01-2008	ABITAZIONE	Fabbricato	4 Fabbricati (patrimonio indisponibile)	FABBRICATI ALLOGGIO	40.697,04	26.287,97	0,00	0,00	819,94	27.468,03
B	988	01-01-2008	ABITAZIONE	Fabbricato	4 Fabbricati (patrimonio indisponibile)	FABBRICATI ALLOGGIO	23.425,92	16.163,86	0,00	0,00	466,52	15.695,34
B	989	01-01-2005	SCOLASTICO	Fabbricato	4 Fabbricati (patrimonio indisponibile)	FABBRICATI SCUOLE ELEMENTARI/PRIM ARIE	424.769,70	254.861,85	0,00	0,00	8.495,39	246.366,46
B	990	01-01-2013	ABITAZIONE	Fabbricato	4 Fabbricati (patrimonio indisponibile)	FABBRICATI ALLOGGIO	64.596,80	71.061,30	0,00	0,00	1.691,94	69.369,36
B	991	01-01-2001	EDIFICIO SCOLASTICO	Fabbricato	4 Fabbricati (patrimonio indisponibile)	FABBRICATI SCUOLE ELEMENTARI/PRIM ARIE	442.990,40	212.635,41	0,00	0,00	8.659,81	203.775,60
B	992	01-01-2001	EDIFICIO SCOLASTICO	Fabbricato	4 Fabbricati (patrimonio indisponibile)	FABBRICATI SCUOLE ELEMENTARI/PRIM ARIE	497.649,40	238.871,73	0,00	0,00	9.552,99	228.918,74
B	994	01-01-2013	ABITAZIONE	Fabbricato	4 Fabbricati (patrimonio indisponibile)	FABBRICATI ALLOGGIO	45.551,52	38.263,27	0,00	0,00	911,03	37.362,24
B	995	01-01-2013	ABITAZIONE	Fabbricato	4 Fabbricati (patrimonio indisponibile)	FABBRICATI ALLOGGIO	5.648,16	4.744,48	0,00	0,00	112,96	4.631,52
B	995	01-01-2012	ABITAZIONE	Fabbricato	4 Fabbricati (patrimonio indisponibile)	FABBRICATI ALLOGGIO	136.654,60	110.680,23	0,00	0,00	2.733,09	107.957,14
B	997	01-01-2015	ABITAZIONE	Fabbricato	4 Fabbricati (patrimonio indisponibile)	FABBRICATI ALLOGGIO	50.106,00	45.095,40	0,00	0,00	1.002,12	44.093,28
B	998	01-01-2015	ABITAZIONE	Fabbricato	4 Fabbricati (patrimonio indisponibile)	FABBRICATI ALLOGGIO	43.392,64	39.044,39	0,00	0,00	667,65	38.726,74
B	999	01-01-2011	ABITAZIONE	Fabbricato	4 Fabbricati (patrimonio indisponibile)	FABBRICATI ALLOGGIO	48.805,68	38.058,45	0,00	0,00	976,11	37.082,34
B	1000	01-01-2013	ABITAZIONE	Fabbricato	4 Fabbricati (patrimonio indisponibile)	FABBRICATI ALLOGGIO	48.805,68	40.996,79	0,00	0,00	976,11	40.020,68
B	1001	01-01-2004	SCOLASTICO	Fabbricato	4 Fabbricati (patrimonio indisponibile)	FABBRICATI SCUOLE ELEMENTARI/PRIM ARIE	70.301,26	40.071,69	0,00	0,00	1.406,03	38.665,66
B	1002	01-01-2004	SCOLASTICO	Fabbricato	4 Fabbricati (patrimonio indisponibile)	FABBRICATI SCUOLE ELEMENTARI/PRIM ARIE	8.677,20	4.945,96	0,00	0,00	173,54	4.772,44
B	1003	01-01-2013	ABITAZIONE	Fabbricato	4 Fabbricati (patrimonio indisponibile)	FABBRICATI ALLOGGIO	37.959,60	31.885,07	0,00	0,00	759,19	31.126,88
B	1004	01-01-2011	DEPOSITO	Fabbricato	4 Fabbricati (patrimonio indisponibile)	FABBRICATI MAGAZZINI E DEPOSITI	6.741,84	5.258,60	0,00	0,00	134,84	5.123,76

B	1005	01-01-2001	SCOLASTICO	Fabbricato	4 Fabbricati (patrimonio indisponibile)	FABBRICATI SCUOLE ELEMENTARI/PRIM ARIE	448.533,80	215.296,26	0,00	0,00	8.970,98	208.325,56
B	1012	01-01-1999	SCOLASTICO	Fabbricato	4 Fabbricati (patrimonio indisponibile)	FABBRICATI SCUOLE ELEMENTARI/PRIM ARIE	677.279,00	325.093,92	0,00	0,00	13.545,58	311.548,34
B	1013	01-01-1999	SCOLASTICO	Fabbricato	4 Fabbricati (patrimonio indisponibile)	FABBRICATI SCUOLE ELEMENTARI/PRIM ARIE	920.525,80	441.862,42	0,00	0,00	18.410,52	423.441,90
B	1014	01-01-1999	ABITAZIONE	Fabbricato	4 Fabbricati (patrimonio indisponibile)	FABBRICATI ALLOGGIO	76.135,92	36.545,20	0,00	0,00	1.522,72	35.022,48
B	1015	01-01-1999	ABITAZIONE	Fabbricato	4 Fabbricati (patrimonio indisponibile)	FABBRICATI ALLOGGIO	44.901,36	21.552,65	0,00	0,00	890,03	20.654,62
B	1016	01-01-1999	ABITAZIONE	Fabbricato	4 Fabbricati (patrimonio indisponibile)	FABBRICATI ALLOGGIO	76.135,92	36.545,20	0,00	0,00	1.522,72	35.022,48
B	1017	01-01-1999	ABITAZIONE	Fabbricato	4 Fabbricati (patrimonio indisponibile)	FABBRICATI ALLOGGIO	54.878,88	26.341,80	0,00	0,00	1.097,58	25.244,22
B	1018	01-01-1999	ABITAZIONE	Fabbricato	4 Fabbricati (patrimonio indisponibile)	FABBRICATI ALLOGGIO	76.135,92	36.545,20	0,00	0,00	1.522,72	35.022,48
B	1019	01-01-1999	ABITAZIONE	Fabbricato	4 Fabbricati (patrimonio indisponibile)	FABBRICATI ALLOGGIO	54.878,88	26.341,80	0,00	0,00	1.097,58	25.244,22
B	1020	01-01-1999	ABITAZIONE	Fabbricato	4 Fabbricati (patrimonio indisponibile)	FABBRICATI ALLOGGIO	76.135,92	36.545,20	0,00	0,00	1.522,72	35.022,48
B	1021	01-01-1999	ABITAZIONE	Fabbricato	4 Fabbricati (patrimonio indisponibile)	FABBRICATI ALLOGGIO	54.878,88	26.341,80	0,00	0,00	1.097,58	25.244,22
B	1022	01-01-1999	ABITAZIONE	Fabbricato	4 Fabbricati (patrimonio indisponibile)	FABBRICATI ALLOGGIO	70.279,44	33.734,17	0,00	0,00	1.405,59	32.328,58
B	1023	01-01-1999	ABITAZIONE	Fabbricato	4 Fabbricati (patrimonio indisponibile)	FABBRICATI ALLOGGIO	54.878,88	26.341,80	0,00	0,00	1.097,58	25.244,22
B	1024	01-01-1999	ABITAZIONE	Fabbricato	4 Fabbricati (patrimonio indisponibile)	FABBRICATI ALLOGGIO	44.801,36	21.552,65	0,00	0,00	890,03	20.654,62
B	1025	01-01-1999	ABITAZIONE	Fabbricato	4 Fabbricati (patrimonio indisponibile)	FABBRICATI ALLOGGIO	76.135,92	36.545,20	0,00	0,00	1.522,72	35.022,48
B	1026	01-01-1999	ABITAZIONE	Fabbricato	4 Fabbricati (patrimonio indisponibile)	FABBRICATI ALLOGGIO	54.878,88	26.341,80	0,00	0,00	1.097,58	25.244,22
B	1027	01-01-1999	ABITAZIONE	Fabbricato	4 Fabbricati (patrimonio indisponibile)	FABBRICATI ALLOGGIO	76.135,92	36.545,20	0,00	0,00	1.522,72	35.022,48
B	1028	01-01-1999	ABITAZIONE	Fabbricato	4 Fabbricati (patrimonio indisponibile)	FABBRICATI ALLOGGIO	54.878,88	26.341,80	0,00	0,00	1.097,58	25.244,22
B	1029	01-01-1999	ABITAZIONE	Fabbricato	4 Fabbricati (patrimonio indisponibile)	FABBRICATI ALLOGGIO	76.135,92	36.545,20	0,00	0,00	1.522,72	35.022,48
B	1030	01-01-1999	ABITAZIONE	Fabbricato	4 Fabbricati (patrimonio indisponibile)	FABBRICATI ALLOGGIO	54.878,88	26.341,80	0,00	0,00	1.097,58	25.244,22
B	1031	01-01-1999	ABITAZIONE	Fabbricato	4 Fabbricati (patrimonio indisponibile)	FABBRICATI ALLOGGIO	76.135,92	36.545,20	0,00	0,00	1.522,72	35.022,48
B	1032	01-01-1999	ABITAZIONE	Fabbricato	4 Fabbricati (patrimonio indisponibile)	FABBRICATI ALLOGGIO	54.878,88	26.341,80	0,00	0,00	1.097,58	25.244,22
B	1033	01-01-1999	ABITAZIONE	Fabbricato	4 Fabbricati (patrimonio indisponibile)	FABBRICATI ALLOGGIO	70.279,44	33.734,17	0,00	0,00	1.405,59	32.328,58
B	1034	01-01-1999	ABITAZIONE	Fabbricato	4 Fabbricati (patrimonio indisponibile)	FABBRICATI ALLOGGIO	76.135,92	36.545,20	0,00	0,00	1.522,72	35.022,48

B	1035	01-01-1999	ABITTAZIONE	Fabbricato	4 Fabbricati (patrimonio indisponibile)	FABBRICATI ALLOGGIO	44.901,36	21.552,65	0,00	0,00	899,03	20.654,02
B	1036	01-01-1999	ABITTAZIONE	Fabbricato	4 Fabbricati (patrimonio indisponibile)	FABBRICATI ALLOGGIO	76.135,92	36.545,20	0,00	0,00	1.522,72	35.022,48
B	1037	01-01-1999	ABITTAZIONE	Fabbricato	4 Fabbricati (patrimonio indisponibile)	FABBRICATI ALLOGGIO	54.878,68	26.341,80	0,00	0,00	1.097,58	25.244,22
B	1038	01-01-1999	ABITTAZIONE	Fabbricato	4 Fabbricati (patrimonio indisponibile)	FABBRICATI ALLOGGIO	75.135,92	36.545,20	0,00	0,00	1.522,72	35.022,48
B	1039	01-01-1999	ABITTAZIONE	Fabbricato	4 Fabbricati (patrimonio indisponibile)	FABBRICATI ALLOGGIO	54.878,68	26.341,80	0,00	0,00	1.097,58	25.244,22
B	1040	01-01-1999	ABITTAZIONE	Fabbricato	4 Fabbricati (patrimonio indisponibile)	FABBRICATI ALLOGGIO	75.135,92	36.545,20	0,00	0,00	1.522,72	35.022,48
B	1041	01-01-1999	ABITTAZIONE	Fabbricato	4 Fabbricati (patrimonio indisponibile)	FABBRICATI ALLOGGIO	54.878,68	26.341,80	0,00	0,00	1.097,58	25.244,22
B	1042	01-01-1999	ABITTAZIONE	Fabbricato	4 Fabbricati (patrimonio indisponibile)	FABBRICATI ALLOGGIO	70.279,44	33.734,17	0,00	0,00	1.405,59	32.328,58
B	1043	01-01-1999	ABITTAZIONE	Fabbricato	4 Fabbricati (patrimonio indisponibile)	FABBRICATI ALLOGGIO	54.878,68	26.341,80	0,00	0,00	1.097,58	25.244,22
B	1044	01-01-2009	SCOLASTICO	Fabbricato	4 Fabbricati (patrimonio indisponibile)	FABBRICATI SCUOLE ELEMENTARI/PRIM ARIE	613.700,00	441.864,00	0,00	0,00	12.274,00	429.590,00
B	1045	01-01-2009	SCOLASTICO	Fabbricato	4 Fabbricati (patrimonio indisponibile)	FABBRICATI SCUOLE ELEMENTARI/PRIM ARIE	37.309,44	26.662,81	0,00	0,00	746,19	26.116,62
B	1046	01-01-2009	SCOLASTICO	Fabbricato	4 Fabbricati (patrimonio indisponibile)	FABBRICATI SCUOLE ELEMENTARI/PRIM ARIE	92.242,50	66.414,57	0,00	0,00	1.844,85	64.569,72
B	1047	01-01-2001	SCOLASTICO	Fabbricato	4 Fabbricati (patrimonio indisponibile)	FABBRICATI SCUOLE ELEMENTARI/PRIM ARIE	1.541.169,00	738.761,12	0,00	0,00	30.823,38	708.937,74
B	1048	01-01-2001	SCOLASTICO	Fabbricato	4 Fabbricati (patrimonio indisponibile)	FABBRICATI SCUOLE ELEMENTARI/PRIM ARIE	269.667,10	129.440,26	0,00	0,00	5.393,34	124.048,92
B	1049	01-01-2014	ABITTAZIONE	Fabbricato	4 Fabbricati (patrimonio indisponibile)	FABBRICATI ALLOGGIO	54.228,72	47.119,01	0,00	0,00	1.084,57	46.094,44
B	1050	01-01-2013	DEPOSITO	Fabbricato	4 Fabbricati (patrimonio indisponibile)	FABBRICATI MAGAZZINI E DEPOSITI	25.509,12	24.427,66	0,00	0,00	510,18	20.917,50
B	1051	01-01-2011	ABITTAZIONE	Fabbricato	4 Fabbricati (patrimonio indisponibile)	FABBRICATI ALLOGGIO	130.000,00	101.400,00	0,00	0,00	2.600,00	98.800,00
B	1052	01-01-2013	ABITTAZIONE	Fabbricato	4 Fabbricati (patrimonio indisponibile)	FABBRICATI ALLOGGIO	45.551,52	38.263,27	0,00	0,00	911,03	37.352,24
B	1053	01-01-2013	ABITTAZIONE	Fabbricato	4 Fabbricati (patrimonio indisponibile)	FABBRICATI ALLOGGIO	65.073,12	54.661,44	0,00	0,00	1.301,46	53.359,98
B	1054	01-01-2008	ABITTAZIONE	Fabbricato	4 Fabbricati (patrimonio indisponibile)	FABBRICATI ALLOGGIO	88.085,60	60.785,26	0,00	0,00	1.761,31	59.003,95
B	1055	01-01-2010	DEPOSITO	Fabbricato	4 Fabbricati (patrimonio indisponibile)	FABBRICATI MAGAZZINI E DEPOSITI	0,00	0,00	0,00	0,00	0,00	0,00
B	1056	01-01-2010	DEPOSITO	Fabbricato	4 Fabbricati (patrimonio indisponibile)	FABBRICATI MAGAZZINI E DEPOSITI	16.919,00	12.689,25	0,00	0,00	338,38	12.350,87
B	1057	01-01-2010	DEPOSITO	Fabbricato	4 Fabbricati (patrimonio indisponibile)	FABBRICATI MAGAZZINI E DEPOSITI	16.919,28	12.689,43	0,00	0,00	338,39	12.351,04

B	1058	01-01-2011	DEPOSITO	Fabbricato	4 Fabbricati (patrimonio indisponibile)	FABBRICATI MAGAZZINI E DEPOSITI	12.754,56	9.948,55	0,00	0,00	255,09	9.693,46
B	1059	01-01-2011	DEPOSITO	Fabbricato	4 Fabbricati (patrimonio indisponibile)	FABBRICATI MAGAZZINI E DEPOSITI	86.765,28	67.676,69	0,00	0,00	1.735,31	65.941,58
B	1060	01-01-2011	DEPOSITO	Fabbricato	4 Fabbricati (patrimonio indisponibile)	FABBRICATI MAGAZZINI E DEPOSITI	92.188,32	71.906,87	0,00	0,00	1.843,77	70.063,10
B	1061	01-01-2004	ULIVETO	Terreno Strada	2 Terreni (patrimonio indisponibile)	TERRENI AGRICOLI	6,50	6,50	0,00	0,00	0,00	6,50
B	1062	01-01-2011	DEPOSITO	Fabbricato	4 Fabbricati (patrimonio indisponibile)	FABBRICATI MAGAZZINI E DEPOSITI	43.382,64	33.839,47	0,00	0,00	867,65	32.970,82
B	1063	01-01-2011	DEPOSITO	Fabbricato	4 Fabbricati (patrimonio indisponibile)	FABBRICATI MAGAZZINI E DEPOSITI	43.382,64	33.839,47	0,00	0,00	867,65	32.970,82
B	1064	01-01-2010	ULIVETO	Terreno Strada	2 Terreni (patrimonio indisponibile)	TERRENI AGRICOLI	79,63	79,63	0,00	0,00	0,00	79,63
B	1065	01-01-2010	ULIVETO	Terreno Strada	2 Terreni (patrimonio indisponibile)	TERRENI AGRICOLI	59,50	59,50	0,00	0,00	0,00	59,50
B	1066	01-01-2013	AGRUMETO	Terreno Strada	2 Terreni (patrimonio indisponibile)	TERRENI AGRICOLI	4.662,13	4.662,13	0,00	0,00	0,00	4.662,13
B	1067	01-01-2007	SEMIN. ARBOR	Terreno Strada	2 Terreni (patrimonio indisponibile)	TERRENI AGRICOLI	11,38	11,38	0,00	0,00	0,00	11,38
B	1068	01-01-2007	SEMIN. ARBOR	Terreno Strada	2 Terreni (patrimonio indisponibile)	TERRENI AGRICOLI	2.765,75	2.765,75	0,00	0,00	0,00	2.765,75
B	1069	01-01-2007	SEMIN. ARBOR	Terreno Strada	2 Terreni (patrimonio indisponibile)	TERRENI AGRICOLI	104,00	104,00	0,00	0,00	0,00	104,00
B	1070	01-01-2007	SEMIN. ARBOR	Terreno Strada	2 Terreni (patrimonio indisponibile)	TERRENI AGRICOLI	1.392,63	1.392,63	0,00	0,00	0,00	1.392,63
B	1071	01-01-2007	SEMIN. ARBOR	Terreno Strada	2 Terreni (patrimonio indisponibile)	TERRENI AGRICOLI	154,38	154,38	0,00	0,00	0,00	154,38
B	1072	01-01-2007	SEMIN. ARBOR	Terreno Strada	2 Terreni (patrimonio indisponibile)	TERRENI AGRICOLI	557,38	557,38	0,00	0,00	0,00	557,38
B	1073	01-01-2008	PASCOLO	Terreno Strada	2 Terreni (patrimonio indisponibile)	TERRENI AGRICOLI	201,50	201,50	0,00	0,00	0,00	201,50
B	1074	01-01-2008	PASCOLO	Terreno Strada	2 Terreni (patrimonio indisponibile)	TERRENI AGRICOLI	118,63	118,63	0,00	0,00	0,00	118,63
B	1075	01-01-2008	PASCOLO	Terreno Strada	2 Terreni (patrimonio indisponibile)	TERRENI AGRICOLI	61,75	61,75	0,00	0,00	0,00	61,75
B	1076	01-01-2008	PASCOLO	Terreno Strada	2 Terreni (patrimonio indisponibile)	TERRENI AGRICOLI	42,25	42,25	0,00	0,00	0,00	42,25
B	1077	01-01-2007	FRUTTIETO	Terreno Strada	2 Terreni (patrimonio indisponibile)	TERRENI AGRICOLI	189,88	189,88	0,00	0,00	0,00	189,88
B	1078	01-01-2007	FRUTTIETO	Terreno Strada	2 Terreni (patrimonio indisponibile)	TERRENI AGRICOLI	346,13	346,13	0,00	0,00	0,00	346,13
B	1079	01-01-2007	ORTO IRRIG	Terreno Strada	2 Terreni (patrimonio indisponibile)	TERRENI AGRICOLI	1.738,75	1.738,75	0,00	0,00	0,00	1.738,75
B	1080	01-01-2007	ORTO IRRIG	Terreno Strada	2 Terreni (patrimonio indisponibile)	TERRENI AGRICOLI	165,75	165,75	0,00	0,00	0,00	165,75
B	1081	01-01-2007	ORTO IRRIG	Terreno Strada	2 Terreni (patrimonio indisponibile)	TERRENI AGRICOLI	5.416,13	5.416,13	0,00	0,00	0,00	5.416,13
B	1082	01-01-2009	FRUTTIETO	Terreno Strada	2 Terreni (patrimonio indisponibile)	TERRENI AGRICOLI	9.790,63	9.790,63	0,00	0,00	0,00	9.790,63
B	1083	01-01-2009	AGRUMETO	Terreno Strada	2 Terreni (patrimonio indisponibile)	TERRENI AGRICOLI	4.771,00	4.771,00	0,00	0,00	0,00	4.771,00
B	1084	01-01-2002	AGRUMETO	Terreno Strada	2 Terreni (patrimonio indisponibile)	TERRENI AGRICOLI	10.859,88	10.859,88	0,00	0,00	0,00	10.859,88
B	1085	01-01-2010	FRUTTIETO	Terreno Strada	2 Terreni (patrimonio indisponibile)	TERRENI AGRICOLI	23.630,75	23.630,75	0,00	0,00	0,00	23.630,75
B	1086	01-01-2014	RELIU STRAD	Terreno Strada	2 Terreni (patrimonio indisponibile)	TERRENI AGRICOLI	0,00	0,00	0,00	0,00	0,00	0,00
B	1087	01-01-2007	AGRUMETO	Terreno Strada	2 Terreni (patrimonio indisponibile)	TERRENI AGRICOLI	354,25	354,25	0,00	0,00	0,00	354,25
B	1088	01-01-2007	SEMIN. ARBOR	Terreno Strada	2 Terreni (patrimonio indisponibile)	TERRENI AGRICOLI	373,75	373,75	0,00	0,00	0,00	373,75
B	1089	01-01-2007	SEMIN. ARBOR	Terreno Strada	2 Terreni (patrimonio indisponibile)	TERRENI AGRICOLI	29,25	29,25	0,00	0,00	0,00	29,25
B	1090	01-01-2006	SEMINATIVO	Terreno Strada	2 Terreni (patrimonio indisponibile)	TERRENI AGRICOLI	667,87	667,87	0,00	0,00	0,00	667,87
B	1091	01-01-2006	FABR. RURALE	Terreno Strada	2 Terreni (patrimonio indisponibile)	TERRENI AGRICOLI	0,00	0,00	0,00	0,00	0,00	0,00
B	1092	01-01-2009	SEMINATIVO	Terreno Strada	2 Terreni (patrimonio indisponibile)	TERRENI AGRICOLI	154,37	154,37	0,00	0,00	0,00	154,37

B	1093	01-01-2005	FABB RURALE	Terreno Strada	2 Terreni (patrimonio indisponibile)	TERRENI AGRICOLI		0,00	0,00			0,00	0,00	0,00	0,00		0,00
B	1094	01-01-2013	VIGNETO	Terreno Strada	2 Terreni (patrimonio indisponibile)	TERRENI AGRICOLI		108,87	108,87			0,00	0,00	0,00	0,00		108,87
B	1095	01-01-2013	SEMINATIVO	Terreno Strada	2 Terreni (patrimonio indisponibile)	TERRENI AGRICOLI		84,50	84,50			0,00	0,00	0,00	0,00		84,50
B	1096	01-01-2002	ULIVETO	Terreno Strada	2 Terreni (patrimonio indisponibile)	TERRENI AGRICOLI		1.007,50	1.007,50			0,00	0,00	0,00	0,00		1.007,50
B	1097	01-01-2002	ULIVETO	Terreno Strada	2 Terreni (patrimonio indisponibile)	TERRENI AGRICOLI		102,37	102,37			0,00	0,00	0,00	0,00		102,37
B	1098	01-01-2002	ULIVETO	Terreno Strada	2 Terreni (patrimonio indisponibile)	TERRENI AGRICOLI		65,00	65,00			0,00	0,00	0,00	0,00		65,00
B	1099	01-01-2002	ULIVETO	Terreno Strada	2 Terreni (patrimonio indisponibile)	TERRENI AGRICOLI		1.599,00	1.599,00			0,00	0,00	0,00	0,00		1.599,00
B	1100	01-01-2013	CARRUBETO	Terreno Strada	2 Terreni (patrimonio indisponibile)	TERRENI AGRICOLI		318,50	318,50			0,00	0,00	0,00	0,00		318,50
B	1101	01-01-2013	CARRUBETO	Terreno Strada	2 Terreni (patrimonio indisponibile)	TERRENI AGRICOLI		1.795,62	1.795,62			0,00	0,00	0,00	0,00		1.795,62
B	1102	01-01-2013	INCOLT PROD	Terreno Strada	2 Terreni (patrimonio indisponibile)	TERRENI AGRICOLI		16,25	16,25			0,00	0,00	0,00	0,00		16,25
B	1103	01-01-2013	PASCOLO ARB	Terreno Strada	2 Terreni (patrimonio indisponibile)	TERRENI AGRICOLI		123,50	123,50			0,00	0,00	0,00	0,00		123,50
B	1104	01-01-2013	CARRUBETO	Terreno Strada	2 Terreni (patrimonio indisponibile)	TERRENI AGRICOLI		136,50	136,50			0,00	0,00	0,00	0,00		136,50
B	1105	01-01-2013	CARRUBETO	Terreno Strada	2 Terreni (patrimonio indisponibile)	TERRENI AGRICOLI		178,75	178,75			0,00	0,00	0,00	0,00		178,75
B	1106	01-01-2013	CARRUBETO	Terreno Strada	2 Terreni (patrimonio indisponibile)	TERRENI AGRICOLI		196,63	196,63			0,00	0,00	0,00	0,00		196,63
B	1107	01-01-2007	FABB RURALE	Terreno Strada	2 Terreni (patrimonio indisponibile)	TERRENI AGRICOLI		0,00	0,00			0,00	0,00	0,00	0,00		0,00
B	1108	01-01-2007	FABB RURALE	Terreno Strada	2 Terreni (patrimonio indisponibile)	TERRENI	Descrizione del codice:200001000	0,00	0,00			0,00	0,00	0,00	0,00		0,00
B	1109	01-01-2007	FABB RURALE	Terreno Strada	2 Terreni (patrimonio indisponibile)	TERRENI	Descrizione del codice:200001000	0,00	0,00			0,00	0,00	0,00	0,00		0,00
B	1110	01-01-2007	SEMINATIVO	Terreno Strada	2 Terreni (patrimonio indisponibile)	TERRENI AGRICOLI		21,12	21,12			0,00	0,00	0,00	0,00		21,12
B	1111	01-01-2007	SEMINATIVO	Terreno Strada	2 Terreni (patrimonio indisponibile)	TERRENI AGRICOLI		35,75	35,75			0,00	0,00	0,00	0,00		35,75
B	1112	01-01-2007	SEMINATIVO	Terreno Strada	2 Terreni (patrimonio indisponibile)	TERRENI AGRICOLI		35,75	35,75			0,00	0,00	0,00	0,00		35,75
B	1113	01-01-2013	ORTO IRRIG	Terreno Strada	2 Terreni (patrimonio indisponibile)	TERRENI AGRICOLI		204,75	204,75			0,00	0,00	0,00	0,00		204,75
B	1114	01-01-2007	SEMINATIVO	Terreno Strada	2 Terreni (patrimonio indisponibile)	TERRENI AGRICOLI		328,25	328,25			0,00	0,00	0,00	0,00		328,25
B	1115	01-01-2007	SEMINATIVO	Terreno Strada	2 Terreni (patrimonio indisponibile)	TERRENI AGRICOLI		351,00	351,00			0,00	0,00	0,00	0,00		351,00
B	1116	01-01-2007	SEMINATIVO	Terreno Strada	2 Terreni (patrimonio indisponibile)	TERRENI AGRICOLI		21,25	21,25			0,00	0,00	0,00	0,00		21,25
B	1117	01-01-2007	SEMINATIVO	Terreno Strada	2 Terreni (patrimonio indisponibile)	TERRENI AGRICOLI		26,00	26,00			0,00	0,00	0,00	0,00		26,00
B	1118	01-01-2006	SEMINATIVO	Terreno Strada	2 Terreni (patrimonio indisponibile)	TERRENI AGRICOLI		50,37	50,37			0,00	0,00	0,00	0,00		50,37
B	1119	01-01-2006	SEMINATIVO	Terreno Strada	2 Terreni (patrimonio indisponibile)	TERRENI AGRICOLI		199,87	199,87			0,00	0,00	0,00	0,00		199,87
B	1120	01-01-2006	SEMINATIVO	Terreno Strada	2 Terreni (patrimonio indisponibile)	TERRENI AGRICOLI		102,37	102,37			0,00	0,00	0,00	0,00		102,37
B	1121	01-01-2006	SEMINATIVO	Terreno Strada	2 Terreni (patrimonio indisponibile)	TERRENI AGRICOLI		14,62	14,62			0,00	0,00	0,00	0,00		14,62
B	1122	01-01-2006	SEMINATIVO	Terreno Strada	2 Terreni (patrimonio indisponibile)	TERRENI AGRICOLI		287,62	287,62			0,00	0,00	0,00	0,00		287,62
B	1123	01-01-2006	SEMINATIVO	Terreno Strada	2 Terreni (patrimonio indisponibile)	TERRENI AGRICOLI		50,37	50,37			0,00	0,00	0,00	0,00		50,37
B	1124	01-01-2006	SEMINATIVO	Terreno Strada	2 Terreni (patrimonio indisponibile)	TERRENI AGRICOLI		1,62	1,62			0,00	0,00	0,00	0,00		1,62
B	1125	01-01-2006	VIGNETO	Terreno Strada	2 Terreni (patrimonio indisponibile)	TERRENI AGRICOLI		357,50	357,50			0,00	0,00	0,00	0,00		357,50
B	1126	01-01-2006	AGRIUMETO	Terreno Strada	2 Terreni (patrimonio indisponibile)	TERRENI AGRICOLI		783,25	783,25			0,00	0,00	0,00	0,00		783,25
B	1127	01-01-2006	AGRIUMETO	Terreno Strada	2 Terreni (patrimonio indisponibile)	TERRENI AGRICOLI		26,00	26,00			0,00	0,00	0,00	0,00		26,00
B	1128	01-01-2006	SEMINATIVO	Terreno Strada	2 Terreni (patrimonio indisponibile)	TERRENI AGRICOLI		437,12	437,12			0,00	0,00	0,00	0,00		437,12
B	1129	01-01-2006	SEMINATIVO	Terreno Strada	2 Terreni (patrimonio indisponibile)	TERRENI AGRICOLI		29,25	29,25			0,00	0,00	0,00	0,00		29,25

B 1130	01-01-2004	ULIVETO	Terrano	2 Terreni (patrimonio indisponibile)	TERRENI AGRICOLI	147,87	147,87	0,00	0,00	0,00	0,00	0,00	147,87
B 1131	01-01-2004	SEMINATIVO	Terrano	2 Terreni (patrimonio indisponibile)	TERRENI AGRICOLI	16,25	16,25	0,00	0,00	0,00	0,00	0,00	16,25
B 1132	01-01-2004	ULIVETO	Terrano	2 Terreni (patrimonio indisponibile)	TERRENI AGRICOLI	14,62	14,62	0,00	0,00	0,00	0,00	0,00	14,62
B 1133	01-01-2004	ULIVETO	Terrano	2 Terreni (patrimonio indisponibile)	TERRENI AGRICOLI	788,12	788,12	0,00	0,00	0,00	0,00	0,00	788,12
B 1134	01-01-2006	SEMINATIVO	Terrano	2 Terreni (patrimonio indisponibile)	TERRENI AGRICOLI	17,87	17,87	0,00	0,00	0,00	0,00	0,00	17,87
B 1135	01-01-2006	SEMINATIVO	Terrano	2 Terreni (patrimonio indisponibile)	TERRENI AGRICOLI	42,25	42,25	0,00	0,00	0,00	0,00	0,00	42,25
B 1136	01-01-2006	SEMINATIVO	Terrano	2 Terreni (patrimonio indisponibile)	TERRENI AGRICOLI	281,13	281,13	0,00	0,00	0,00	0,00	0,00	281,13
B 1137	01-01-2006	FABB. RURALE	Terrano	2 Terreni (patrimonio indisponibile)	TERRENI AGRICOLI	0,00	0,00	0,00	0,00	0,00	0,00	0,00	0,00
B 1138	01-01-2006	FABB. RURALE	Terrano	2 Terreni (patrimonio indisponibile)	TERRENI AGRICOLI	0,00	0,00	0,00	0,00	0,00	0,00	0,00	0,00
B 1139	01-01-2006	ORTO IRRIG.	Terrano	2 Terreni (patrimonio indisponibile)	TERRENI AGRICOLI	108,87	108,87	0,00	0,00	0,00	0,00	0,00	108,87
B 1140	01-01-2006	ORTO IRRIG.	Terrano	2 Terreni (patrimonio indisponibile)	TERRENI AGRICOLI	79,62	79,62	0,00	0,00	0,00	0,00	0,00	79,62
B 1141	01-01-2006	ORTO IRRIG.	Terrano	2 Terreni (patrimonio indisponibile)	TERRENI AGRICOLI	238,87	238,87	0,00	0,00	0,00	0,00	0,00	238,87
B 1142	01-01-2006	ORTO IRRIG.	Terrano	2 Terreni (patrimonio indisponibile)	TERRENI AGRICOLI	50,37	50,37	0,00	0,00	0,00	0,00	0,00	50,37
B 1143	01-01-2006	SEMINATIVO	Terrano	2 Terreni (patrimonio indisponibile)	TERRENI AGRICOLI	685,75	685,75	0,00	0,00	0,00	0,00	0,00	685,75
B 1144	01-01-2006	SEMINATIVO	Terrano	2 Terreni (patrimonio indisponibile)	TERRENI AGRICOLI	123,50	123,50	0,00	0,00	0,00	0,00	0,00	123,50
B 1145	01-01-2006	ORTO IRRIG.	Terrano	2 Terreni (patrimonio indisponibile)	TERRENI AGRICOLI	208,00	208,00	0,00	0,00	0,00	0,00	0,00	208,00
B 1146	01-01-2006	ORTO IRRIG.	Terrano	2 Terreni (patrimonio indisponibile)	TERRENI AGRICOLI	1.170,00	1.170,00	0,00	0,00	0,00	0,00	0,00	1.170,00
B 1147	01-01-2006	ORTO IRRIG.	Terrano	2 Terreni (patrimonio indisponibile)	TERRENI AGRICOLI	1.735,50	1.735,50	0,00	0,00	0,00	0,00	0,00	1.735,50
B 1148	01-01-2006	SEMINATIVO	Terrano	2 Terreni (patrimonio indisponibile)	TERRENI AGRICOLI	115,37	115,37	0,00	0,00	0,00	0,00	0,00	115,37
B 1149	01-01-2006	SEMINATIVO	Terrano	2 Terreni (patrimonio indisponibile)	TERRENI AGRICOLI	48,75	48,75	0,00	0,00	0,00	0,00	0,00	48,75
B 1150	01-01-2006	SEMINATIVO	Terrano	2 Terreni (patrimonio indisponibile)	TERRENI AGRICOLI	29,25	29,25	0,00	0,00	0,00	0,00	0,00	29,25
B 1151	01-01-2006	FRUTTETO	Terrano	2 Terreni (patrimonio indisponibile)	TERRENI AGRICOLI	602,87	602,87	0,00	0,00	0,00	0,00	0,00	602,87
B 1152	01-01-2006	FRUTTETO	Terrano	2 Terreni (patrimonio indisponibile)	TERRENI AGRICOLI	112,13	112,13	0,00	0,00	0,00	0,00	0,00	112,13
B 1153	01-01-2006	SEMINATIVO	Terrano	2 Terreni (patrimonio indisponibile)	TERRENI AGRICOLI	11,37	11,37	0,00	0,00	0,00	0,00	0,00	11,37
B 1154	01-01-2006	AGRUMETO	Terrano	2 Terreni (patrimonio indisponibile)	TERRENI AGRICOLI	1.160,25	1.160,25	0,00	0,00	0,00	0,00	0,00	1.160,25
B 1155	01-01-2006	VIGNETO	Terrano	2 Terreni (patrimonio indisponibile)	TERRENI AGRICOLI	583,37	583,37	0,00	0,00	0,00	0,00	0,00	583,37
B 1156	01-01-2006	VIGNETO	Terrano	2 Terreni (patrimonio indisponibile)	TERRENI AGRICOLI	455,00	455,00	0,00	0,00	0,00	0,00	0,00	455,00
B 1157	01-01-2006	AGRUMETO	Terrano	2 Terreni (patrimonio indisponibile)	TERRENI AGRICOLI	4.049,50	4.049,50	0,00	0,00	0,00	0,00	0,00	4.049,50
B 1158	01-01-2008	AGRUMETO	Terrano	2 Terreni (patrimonio indisponibile)	TERRENI AGRICOLI	918,12	918,12	0,00	0,00	0,00	0,00	0,00	918,12
B 1159	01-01-2011	AGRUMETO	Terrano	2 Terreni (patrimonio indisponibile)	TERRENI AGRICOLI	50,37	50,37	0,00	0,00	0,00	0,00	0,00	50,37
B 1160	01-01-2013	SEMINATIVO	Terrano	2 Terreni (patrimonio indisponibile)	TERRENI AGRICOLI	6,50	6,50	0,00	0,00	0,00	0,00	0,00	6,50
B 1161	01-01-2013	SEMINATIVO	Terrano	2 Terreni (patrimonio indisponibile)	TERRENI AGRICOLI	8,12	8,12	0,00	0,00	0,00	0,00	0,00	8,12
B 1162	01-01-2013	FICO INDIA	Terrano	2 Terreni (patrimonio indisponibile)	TERRENI AGRICOLI	4,87	4,87	0,00	0,00	0,00	0,00	0,00	4,87
B 1163	01-01-2013	FICO INDIA	Terrano	2 Terreni (patrimonio indisponibile)	TERRENI AGRICOLI	63,37	63,37	0,00	0,00	0,00	0,00	0,00	63,37
B 1164	01-01-2013	ULIVETO	Terrano	2 Terreni (patrimonio indisponibile)	TERRENI AGRICOLI	27,62	27,62	0,00	0,00	0,00	0,00	0,00	27,62
B 1165	01-01-2013	AGRUMETO	Terrano	2 Terreni (patrimonio indisponibile)	TERRENI AGRICOLI	1.285,37	1.285,37	0,00	0,00	0,00	0,00	0,00	1.285,37
B 1166	01-01-2013	REA FAB DIM	Terrano	2 Terreni (patrimonio indisponibile)	TERRENI AGRICOLI	0,00	0,00	0,00	0,00	0,00	0,00	0,00	0,00

B 1167	01-01-2013	AGRUMETO	Terrano	2 Terreni (patrimonio indisponibile)	TERRENI AGRICOLI	955,50	955,50	0,00	0,00	0,00	0,00	955,50
B 1168	01-01-2013	AGRUMETO	Terrano	2 Terreni (patrimonio indisponibile)	TERRENI AGRICOLI	125,75	125,75	0,00	0,00	0,00	0,00	125,75
B 1169	01-01-2013	AGRUMETO	Terrano	2 Terreni (patrimonio indisponibile)	TERRENI AGRICOLI	144,62	144,62	0,00	0,00	0,00	0,00	144,62
B 1170	01-01-2013	FU D ACCERT	Terrano	2 Terreni (patrimonio indisponibile)	TERRENI AGRICOLI	0,00	0,00	0,00	0,00	0,00	0,00	0,00
B 1171	01-01-2013	SEMINATIVO	Terrano	2 Terreni (patrimonio indisponibile)	TERRENI AGRICOLI	17,87	17,87	0,00	0,00	0,00	0,00	17,87
B 1172	01-01-2013	SEMINATIVO	Terrano	2 Terreni (patrimonio indisponibile)	TERRENI AGRICOLI	55,25	55,25	0,00	0,00	0,00	0,00	55,25
B 1173	01-01-2013	SEMIN ARBOR	Terrano	2 Terreni (patrimonio indisponibile)	TERRENI AGRICOLI	8,12	8,12	0,00	0,00	0,00	0,00	8,12
B 1174	01-01-2013	VIGNETO	Terrano	2 Terreni (patrimonio indisponibile)	TERRENI AGRICOLI	27,62	27,62	0,00	0,00	0,00	0,00	27,62
B 1175	01-01-2013	ORTO IRRIG	Terrano	2 Terreni (patrimonio indisponibile)	TERRENI AGRICOLI	638,62	638,62	0,00	0,00	0,00	0,00	638,62
B 1176	01-01-2008	SOMMACHETO	Terrano	2 Terreni (patrimonio indisponibile)	TERRENI AGRICOLI	1,62	1,62	0,00	0,00	0,00	0,00	1,62
B 1177	01-01-2008	ULIVETO	Terrano	2 Terreni (patrimonio indisponibile)	TERRENI AGRICOLI	255,12	255,12	0,00	0,00	0,00	0,00	255,12
B 1178	01-01-2008	AGRUMETO	Terrano	2 Terreni (patrimonio indisponibile)	TERRENI AGRICOLI	1.100,13	1.100,13	0,00	0,00	0,00	0,00	1.100,13
B 1179	01-01-2008	AGRUMETO	Terrano	2 Terreni (patrimonio indisponibile)	TERRENI AGRICOLI	1.272,37	1.272,37	0,00	0,00	0,00	0,00	1.272,37
B 1180	01-01-2008	SEMINATIVO	Terrano	2 Terreni (patrimonio indisponibile)	TERRENI AGRICOLI	151,13	151,13	0,00	0,00	0,00	0,00	151,13
B 1181	01-01-2013	SEMIN ARBOR	Terrano	2 Terreni (patrimonio indisponibile)	TERRENI AGRICOLI	56,87	56,87	0,00	0,00	0,00	0,00	56,87
B 1182	01-01-2013	SEMIN ARBOR	Terrano	2 Terreni (patrimonio indisponibile)	TERRENI AGRICOLI	16,25	16,25	0,00	0,00	0,00	0,00	16,25
B 1183	01-01-2013	ULIVETO	Terrano	2 Terreni (patrimonio indisponibile)	TERRENI AGRICOLI	50,37	50,37	0,00	0,00	0,00	0,00	50,37
B 1184	01-01-2013	AGRUMETO	Terrano	2 Terreni (patrimonio indisponibile)	TERRENI AGRICOLI	173,87	173,87	0,00	0,00	0,00	0,00	173,87
B 1185	01-01-2013	ULIVETO	Terrano	2 Terreni (patrimonio indisponibile)	TERRENI AGRICOLI	92,62	92,62	0,00	0,00	0,00	0,00	92,62
B 1186	01-01-2013	ULIVETO	Terrano	2 Terreni (patrimonio indisponibile)	TERRENI AGRICOLI	108,87	108,87	0,00	0,00	0,00	0,00	108,87
B 1187	01-01-2013	ULIVETO	Terrano	2 Terreni (patrimonio indisponibile)	TERRENI AGRICOLI	27,62	27,62	0,00	0,00	0,00	0,00	27,62
B 1188	01-01-2013	AGRUMETO	Terrano	2 Terreni (patrimonio indisponibile)	TERRENI AGRICOLI	354,25	354,25	0,00	0,00	0,00	0,00	354,25
B 1189	01-01-2013	AGRUMETO	Terrano	2 Terreni (patrimonio indisponibile)	TERRENI AGRICOLI	294,13	294,13	0,00	0,00	0,00	0,00	294,13
B 1190	01-01-2013	AGRUMETO	Terrano	2 Terreni (patrimonio indisponibile)	TERRENI AGRICOLI	2.707,25	2.707,25	0,00	0,00	0,00	0,00	2.707,25
B 1191	01-01-2013	AGRUMETO	Terrano	2 Terreni (patrimonio indisponibile)	TERRENI AGRICOLI	222,62	222,62	0,00	0,00	0,00	0,00	222,62
B 1192	01-01-2013	SEMINATIVO	Terrano	2 Terreni (patrimonio indisponibile)	TERRENI AGRICOLI	8,13	8,13	0,00	0,00	0,00	0,00	8,13
B 1193	01-01-2013	INCOLT PROD	Terrano	2 Terreni (patrimonio indisponibile)	TERRENI AGRICOLI	22,76	22,76	0,00	0,00	0,00	0,00	22,76
B 1194	01-01-2013	INCOLT PROD	Terrano	2 Terreni (patrimonio indisponibile)	TERRENI AGRICOLI	32,50	32,50	0,00	0,00	0,00	0,00	32,50
B 1195	01-01-2013	SEMINATIVO	Terrano	2 Terreni (patrimonio indisponibile)	TERRENI AGRICOLI	55,25	55,25	0,00	0,00	0,00	0,00	55,25
B 1196	01-01-2013	SEMINATIVO	Terrano	2 Terreni (patrimonio indisponibile)	TERRENI AGRICOLI	21,13	21,13	0,00	0,00	0,00	0,00	21,13
B 1197	01-01-2013	SEMINATIVO	Terrano	2 Terreni (patrimonio indisponibile)	TERRENI AGRICOLI	24,36	24,36	0,00	0,00	0,00	0,00	24,36
B 1198	01-01-2013	SEMIN ARBOR	Terrano	2 Terreni (patrimonio indisponibile)	TERRENI AGRICOLI	752,37	752,37	0,00	0,00	0,00	0,00	752,37
B 1199	01-01-2013	SEMIN ARBOR	Terrano	2 Terreni (patrimonio indisponibile)	TERRENI AGRICOLI	255,12	255,12	0,00	0,00	0,00	0,00	255,12
B 1200	01-01-2002	SEMINATIVO	Terrano	2 Terreni (patrimonio indisponibile)	TERRENI AGRICOLI	970,12	970,12	0,00	0,00	0,00	0,00	970,12
B 1201	01-01-2002	SEMINATIVO	Terrano	2 Terreni (patrimonio indisponibile)	TERRENI AGRICOLI	42,25	42,25	0,00	0,00	0,00	0,00	42,25
B 1202	01-01-2002	SEMINATIVO	Terrano	2 Terreni (patrimonio indisponibile)	TERRENI AGRICOLI	498,87	498,87	0,00	0,00	0,00	0,00	498,87
B 1203	01-01-2002	SEMINATIVO	Terrano	2 Terreni (patrimonio indisponibile)	TERRENI AGRICOLI							
B 1204	01-01-2002	SEMINATIVO	Terrano	2 Terreni (patrimonio indisponibile)	TERRENI AGRICOLI							

B	1205	01-01-2002	SEMINATIVO	Terreno Strada	2 Terreni (patrimonio indisponibile)	TERRENI AGRICOLI	373,75	373,75	0,00	0,00	0,00	0,00	373,75
B	1206	01-01-2002	SEMINATIVO	Terreno Strada	2 Terreni (patrimonio indisponibile)	TERRENI AGRICOLI	45,50	45,50	0,00	0,00	0,00	0,00	45,50
B	1207	01-01-2002	SEMINATIVO	Terreno Strada	2 Terreni (patrimonio indisponibile)	TERRENI AGRICOLI	87,75	87,75	0,00	0,00	0,00	0,00	87,75
B	1208	01-01-2002	SEMINATIVO	Terreno Strada	2 Terreni (patrimonio indisponibile)	TERRENI AGRICOLI	87,75	87,75	0,00	0,00	0,00	0,00	87,75
B	1209	01-01-2002	SEMINATIVO	Terreno Strada	2 Terreni (patrimonio indisponibile)	TERRENI AGRICOLI	923,00	923,00	0,00	0,00	0,00	0,00	923,00
B	1210	01-01-2002	SEMINATIVO	Terreno Strada	2 Terreni (patrimonio indisponibile)	TERRENI AGRICOLI	240,50	240,50	0,00	0,00	0,00	0,00	240,50
B	1211	01-01-2002	RELIU STRAD	Terreno Strada	2 Terreni (patrimonio indisponibile)	TERRENI Descrizione del codice:200001000	0,00	0,00	0,00	0,00	0,00	0,00	0,00
B	1212	01-01-2002	AGRUMETO	Terreno Strada	2 Terreni (patrimonio indisponibile)	TERRENI AGRICOLI	268,12	268,12	0,00	0,00	0,00	0,00	268,12
B	1213	01-01-2002	AGRUMETO	Terreno Strada	2 Terreni (patrimonio indisponibile)	TERRENI AGRICOLI	214,50	214,50	0,00	0,00	0,00	0,00	214,50
B	1214	01-01-2002	AGRUMETO	Terreno Strada	2 Terreni (patrimonio indisponibile)	TERRENI AGRICOLI	1.423,50	1.423,50	0,00	0,00	0,00	0,00	1.423,50
B	1215	01-01-2002	AGRUMETO	Terreno Strada	2 Terreni (patrimonio indisponibile)	TERRENI AGRICOLI	3.620,50	3.620,50	0,00	0,00	0,00	0,00	3.620,50
B	1216	01-01-2002	AGRUMETO	Terreno Strada	2 Terreni (patrimonio indisponibile)	TERRENI AGRICOLI	134,87	134,87	0,00	0,00	0,00	0,00	134,87
B	1217	01-01-2002	AGRUMETO	Terreno Strada	2 Terreni (patrimonio indisponibile)	TERRENI AGRICOLI	1.246,37	1.246,37	0,00	0,00	0,00	0,00	1.246,37
B	1218	01-01-2002	AGRUMETO	Terreno Strada	2 Terreni (patrimonio indisponibile)	TERRENI AGRICOLI	27,62	27,62	0,00	0,00	0,00	0,00	27,62
B	1219	01-01-2002	AGRUMETO	Terreno Strada	2 Terreni (patrimonio indisponibile)	TERRENI AGRICOLI	2.255,50	2.255,50	0,00	0,00	0,00	0,00	2.255,50
B	1220	01-01-2002	AGRUMETO	Terreno Strada	2 Terreni (patrimonio indisponibile)	TERRENI AGRICOLI	966,87	966,87	0,00	0,00	0,00	0,00	966,87
B	1221	01-01-2002	AGRUMETO	Terreno Strada	2 Terreni (patrimonio indisponibile)	TERRENI AGRICOLI	724,75	724,75	0,00	0,00	0,00	0,00	724,75
B	1222	01-01-2002	AGRUMETO	Terreno Strada	2 Terreni (patrimonio indisponibile)	TERRENI AGRICOLI	1.335,75	1.335,75	0,00	0,00	0,00	0,00	1.335,75
B	1223	01-01-2011	SEMIN AREBOR	Terreno Strada	2 Terreni (patrimonio indisponibile)	TERRENI AGRICOLI	557,38	557,38	0,00	0,00	0,00	0,00	557,38
B	1224	01-01-1988	ENTE URBANO	Terreno Strada	2 Terreni (patrimonio indisponibile)	TERRENI Descrizione del codice:200001000	0,00	0,00	0,00	0,00	0,00	0,00	0,00
B	1225	01-01-1988	ENTE URBANO	Terreno Strada	2 Terreni (patrimonio indisponibile)	TERRENI Descrizione del codice:200001000	0,00	0,00	0,00	0,00	0,00	0,00	0,00
B	1226	01-01-1988	ENTE URBANO	Terreno Strada	2 Terreni (patrimonio indisponibile)	TERRENI AGRICOLI	0,00	0,00	0,00	0,00	0,00	0,00	0,00
B	1227	01-01-1988	ENTE URBANO	Terreno Strada	2 Terreni (patrimonio indisponibile)	TERRENI AGRICOLI	0,00	0,00	0,00	0,00	0,00	0,00	0,00
B	1228	01-01-1988	ENTE URBANO	Terreno Strada	2 Terreni (patrimonio indisponibile)	TERRENI AGRICOLI	0,00	0,00	0,00	0,00	0,00	0,00	0,00
B	1229	01-01-1988	ENTE URBANO	Terreno Strada	2 Terreni (patrimonio indisponibile)	TERRENI AGRICOLI	0,00	0,00	0,00	0,00	0,00	0,00	0,00
B	1230	01-01-1988	ENTE URBANO	Terreno Strada	2 Terreni (patrimonio indisponibile)	TERRENI AGRICOLI	0,00	0,00	0,00	0,00	0,00	0,00	0,00
B	1231	01-01-1988	ENTE URBANO	Terreno Strada	2 Terreni (patrimonio indisponibile)	TERRENI AGRICOLI	0,00	0,00	0,00	0,00	0,00	0,00	0,00
B	1232	01-01-1988	ENTE URBANO	Terreno Strada	2 Terreni (patrimonio indisponibile)	TERRENI AGRICOLI	0,10	0,10	0,00	0,00	0,00	0,00	0,10
B	1233	01-01-1988	ENTE URBANO	Terreno Strada	2 Terreni (patrimonio indisponibile)	TERRENI AGRICOLI	0,00	0,00	0,00	0,00	0,00	0,00	0,00
B	1234	01-01-1988	ENTE URBANO	Terreno Strada	2 Terreni (patrimonio indisponibile)	TERRENI AGRICOLI	0,00	0,00	0,00	0,00	0,00	0,00	0,00
B	1235	01-01-1988	ENTE URBANO	Terreno Strada	2 Terreni (patrimonio indisponibile)	TERRENI AGRICOLI	0,00	0,00	0,00	0,00	0,00	0,00	0,00
B	1236	01-01-2002	ENTE URBANO	Terreno Strada	2 Terreni (patrimonio indisponibile)	TERRENI AGRICOLI	0,00	0,00	0,00	0,00	0,00	0,00	0,00
B	1237	01-01-1988	ENTE URBANO	Terreno Strada	2 Terreni (patrimonio indisponibile)	TERRENI AGRICOLI	0,00	0,00	0,00	0,00	0,00	0,00	0,00
B	1238	01-01-1988	ENTE URBANO	Terreno Strada	2 Terreni (patrimonio indisponibile)	TERRENI AGRICOLI	0,00	0,00	0,00	0,00	0,00	0,00	0,00
B	1239	01-01-1988	ENTE URBANO	Terreno Strada	2 Terreni (patrimonio indisponibile)	TERRENI AGRICOLI	0,00	0,00	0,00	0,00	0,00	0,00	0,00
B	1240	01-01-1988	ENTE URBANO	Terreno Strada	2 Terreni (patrimonio indisponibile)	TERRENI AGRICOLI	0,10	0,10	0,00	0,00	0,00	0,00	0,10

[illegible]

B 1322	01-01-1988	SEMIN ARBOR	Terreno Strada	2 Terreni (patrimonio indisponibile)	TERRENI AGRICOLI	325,00	325,00	0,00	0,00	0,00	325,00
B 1323	01-01-1988	SEMIN ARBOR	Terreno Strada	2 Terreni (patrimonio indisponibile)	TERRENI AGRICOLI	198,25	198,25	0,00	0,00	0,00	198,25
B 1324	01-01-1988	SEMIN ARBOR	Terreno Strada	2 Terreni (patrimonio indisponibile)	TERRENI AGRICOLI	453,38	453,38	0,00	0,00	0,00	453,38
B 1325	01-01-1988	SEMINATIVO	Terreno Strada	2 Terreni (patrimonio indisponibile)	TERRENI AGRICOLI	724,75	724,75	0,00	0,00	0,00	724,75
B 1326	01-01-1988	SEMINATIVO	Terreno Strada	2 Terreni (patrimonio indisponibile)	TERRENI AGRICOLI	34,12	34,12	0,00	0,00	0,00	34,12
B 1328	01-01-1988	VIGNETO	Terreno Strada	2 Terreni (patrimonio indisponibile)	TERRENI AGRICOLI	1.132,63	1.132,63	0,00	0,00	0,00	1.132,63
B 1330	01-01-1988	INCOLT. PROD.	Terreno Strada	2 Terreni (patrimonio indisponibile)	TERRENI AGRICOLI	479,38	479,38	0,00	0,00	0,00	479,38
B 1331	01-01-1988	INCOLT. PROD.	Terreno Strada	2 Terreni (patrimonio indisponibile)	TERRENI AGRICOLI	9,75	9,75	0,00	0,00	0,00	9,75
B 1332	01-01-1988	FRUTTIETO	Terreno Strada	2 Terreni (patrimonio indisponibile)	TERRENI AGRICOLI	1.477,13	1.477,13	0,00	0,00	0,00	1.477,13
B 1333	01-01-1988	INCOLT. PROD.	Terreno Strada	2 Terreni (patrimonio indisponibile)	TERRENI AGRICOLI	42,25	42,25	0,00	0,00	0,00	42,25
B 1334	01-01-1988	INCOLT. PROD.	Terreno Strada	2 Terreni (patrimonio indisponibile)	TERRENI AGRICOLI	3,25	3,25	0,00	0,00	0,00	3,25
B 1335	01-01-1988	ULIVETO	Terreno Strada	2 Terreni (patrimonio indisponibile)	TERRENI AGRICOLI	102,38	102,38	0,00	0,00	0,00	102,38
B 1336	01-01-1988	ULIVETO	Terreno Strada	2 Terreni (patrimonio indisponibile)	TERRENI AGRICOLI	66,63	66,63	0,00	0,00	0,00	66,63
B 1337	01-01-1988	ULIVETO	Terreno Strada	2 Terreni (patrimonio indisponibile)	TERRENI AGRICOLI	30,88	30,88	0,00	0,00	0,00	30,88
B 1338	01-01-1988	AGRUMETO	Terreno Strada	2 Terreni (patrimonio indisponibile)	TERRENI AGRICOLI	4.338,75	4.338,75	0,00	0,00	0,00	4.338,75
B 1339	01-01-1988	AGRUMETO	Terreno Strada	2 Terreni (patrimonio indisponibile)	TERRENI AGRICOLI	6.474,00	6.474,00	0,00	0,00	0,00	6.474,00
B 1340	01-01-1988	AGRUMETO	Terreno Strada	2 Terreni (patrimonio indisponibile)	TERRENI AGRICOLI	732,88	732,88	0,00	0,00	0,00	732,88
B 1341	01-01-1988	SEMINATIVO	Terreno Strada	2 Terreni (patrimonio indisponibile)	TERRENI AGRICOLI	196,62	196,62	0,00	0,00	0,00	196,62
B 1342	01-01-1988	SEMINATIVO	Terreno Strada	2 Terreni (patrimonio indisponibile)	TERRENI AGRICOLI	217,75	217,75	0,00	0,00	0,00	217,75
B 1343	01-01-1988	SEMINATIVO	Terreno Strada	2 Terreni (patrimonio indisponibile)	TERRENI AGRICOLI	455,00	455,00	0,00	0,00	0,00	455,00
B 1344	01-01-1988	SEMINATIVO	Terreno Strada	2 Terreni (patrimonio indisponibile)	TERRENI AGRICOLI	37,38	37,38	0,00	0,00	0,00	37,38
B 1345	01-01-1988	ORTO IRRIG.	Terreno Strada	2 Terreni (patrimonio indisponibile)	TERRENI AGRICOLI	2.063,75	2.063,75	0,00	0,00	0,00	2.063,75
B 1346	01-01-1988	ORTO IRRIG.	Terreno Strada	2 Terreni (patrimonio indisponibile)	TERRENI AGRICOLI	3.107,00	3.107,00	0,00	0,00	0,00	3.107,00
B 1347	01-01-1988	AGRUMETO	Terreno Strada	2 Terreni (patrimonio indisponibile)	TERRENI AGRICOLI	92,63	92,63	0,00	0,00	0,00	92,63
B 1348	01-01-1988	AGRUMETO	Terreno Strada	2 Terreni (patrimonio indisponibile)	TERRENI AGRICOLI	1.209,00	1.209,00	0,00	0,00	0,00	1.209,00
B 1349	01-01-1988	AGRUMETO	Terreno Strada	2 Terreni (patrimonio indisponibile)	TERRENI AGRICOLI	4.634,50	4.634,50	0,00	0,00	0,00	4.634,50
B 1350	01-01-1988	AGRUMETO	Terreno Strada	2 Terreni (patrimonio indisponibile)	TERRENI AGRICOLI	2.973,75	2.973,75	0,00	0,00	0,00	2.973,75
B 1351	01-01-1988	VIGNETO	Terreno Strada	2 Terreni (patrimonio indisponibile)	TERRENI AGRICOLI	2.567,50	2.567,50	0,00	0,00	0,00	2.567,50
B 1352	01-01-1988	ULIVETO	Terreno Strada	2 Terreni (patrimonio indisponibile)	TERRENI AGRICOLI	393,25	393,25	0,00	0,00	0,00	393,25
B 1353	01-01-1988	ULIVETO	Terreno Strada	2 Terreni (patrimonio indisponibile)	TERRENI AGRICOLI	289,25	289,25	0,00	0,00	0,00	289,25
B 1354	01-01-1988	ORTO IRRIG.	Terreno Strada	2 Terreni (patrimonio indisponibile)	TERRENI AGRICOLI	825,50	825,50	0,00	0,00	0,00	825,50
B 1355	01-01-1988	ORTO IRRIG.	Terreno Strada	2 Terreni (patrimonio indisponibile)	TERRENI AGRICOLI	143,00	143,00	0,00	0,00	0,00	143,00
B 1356	01-01-1988	SEMINATIVO	Terreno Strada	2 Terreni (patrimonio indisponibile)	TERRENI AGRICOLI	35,75	35,75	0,00	0,00	0,00	35,75
B 1357	01-01-1988	AGRUMETO	Terreno Strada	2 Terreni (patrimonio indisponibile)	TERRENI AGRICOLI	593,13	593,13	0,00	0,00	0,00	593,13
B 1358	01-01-1988	AGRUMETO	Terreno Strada	2 Terreni (patrimonio indisponibile)	TERRENI AGRICOLI	919,75	919,75	0,00	0,00	0,00	919,75
B 1359	01-01-1988	AGRUMETO	Terreno Strada	2 Terreni (patrimonio indisponibile)	TERRENI AGRICOLI	963,62	963,62	0,00	0,00	0,00	963,62
B 1360	01-01-1988	AGRUMETO	Terreno Strada	2 Terreni (patrimonio indisponibile)	TERRENI AGRICOLI	793,00	793,00	0,00	0,00	0,00	793,00

B 1361	01-01-1988	AGRUMETO	Terrano	2 Terreni (patrimonio indisponibile)	TERRENI AGRICOLI	112,13	112,13	0,00	0,00	0,00	0,00	112,13
B 1362	01-01-1988	AGRUMETO	Terrano	2 Terreni (patrimonio indisponibile)	TERRENI AGRICOLI	437,13	437,13	0,00	0,00	0,00	0,00	437,13
B 1363	01-01-1988	AGRUMETO	Terrano	2 Terreni (patrimonio indisponibile)	TERRENI AGRICOLI	2.856,75	2.856,75	0,00	0,00	0,00	0,00	2.856,75
B 1364	01-01-1988	AGRUMETO	Terrano	2 Terreni (patrimonio indisponibile)	TERRENI AGRICOLI	806,00	806,00	0,00	0,00	0,00	0,00	806,00
B 1365	01-01-1988	AGRUMETO	Terrano	2 Terreni (patrimonio indisponibile)	TERRENI AGRICOLI	419,25	419,25	0,00	0,00	0,00	0,00	419,25
B 1366	01-01-1988	AGRUMETO	Terrano	2 Terreni (patrimonio indisponibile)	TERRENI AGRICOLI	386,75	386,75	0,00	0,00	0,00	0,00	386,75
B 1367	01-01-1988	SEMINATIVO	Terrano	2 Terreni (patrimonio indisponibile)	TERRENI AGRICOLI	87,75	87,75	0,00	0,00	0,00	0,00	87,75
B 1368	01-01-1988	ULIVETO	Terrano	2 Terreni (patrimonio indisponibile)	TERRENI AGRICOLI	216,13	216,13	0,00	0,00	0,00	0,00	216,13
B 1369	01-01-1988	ULIVETO	Terrano	2 Terreni (patrimonio indisponibile)	TERRENI AGRICOLI	17,88	17,88	0,00	0,00	0,00	0,00	17,88
B 1370	01-01-1988	AGRUMETO	Terrano	2 Terreni (patrimonio indisponibile)	TERRENI AGRICOLI	487,50	487,50	0,00	0,00	0,00	0,00	487,50
B 1371	01-01-1988	AGRUMETO	Terrano	2 Terreni (patrimonio indisponibile)	TERRENI AGRICOLI	336,38	336,38	0,00	0,00	0,00	0,00	336,38
B 1372	01-01-1988	AGRUMETO	Terrano	2 Terreni (patrimonio indisponibile)	TERRENI AGRICOLI	66,63	66,63	0,00	0,00	0,00	0,00	66,63
B 1373	01-01-1988	ORTO IRRIG	Terrano	2 Terreni (patrimonio indisponibile)	TERRENI AGRICOLI	702,00	702,00	0,00	0,00	0,00	0,00	702,00
B 1374	01-01-1988	ORTO IRRIG	Terrano	2 Terreni (patrimonio indisponibile)	TERRENI AGRICOLI	63,38	63,38	0,00	0,00	0,00	0,00	63,38
B 1375	01-01-1988	AGRUMETO	Terrano	2 Terreni (patrimonio indisponibile)	TERRENI AGRICOLI	849,88	849,88	0,00	0,00	0,00	0,00	849,88
B 1376	01-01-1988	AGRUMETO	Terrano	2 Terreni (patrimonio indisponibile)	TERRENI AGRICOLI	885,63	885,63	0,00	0,00	0,00	0,00	885,63
B 1377	01-01-1988	AGRUMETO	Terrano	2 Terreni (patrimonio indisponibile)	TERRENI AGRICOLI	14.088,75	14.088,75	0,00	0,00	0,00	0,00	14.088,75
B 1378	01-01-1988	AGRUMETO	Terrano	2 Terreni (patrimonio indisponibile)	TERRENI AGRICOLI	6.365,13	6.365,13	0,00	0,00	0,00	0,00	6.365,13
B 1379	01-01-1988	AGRUMETO	Terrano	2 Terreni (patrimonio indisponibile)	TERRENI AGRICOLI	468,00	468,00	0,00	0,00	0,00	0,00	468,00
B 1380	01-01-1988	AGRUMETO	Terrano	2 Terreni (patrimonio indisponibile)	TERRENI AGRICOLI	268,13	268,13	0,00	0,00	0,00	0,00	268,13
B 1381	01-01-1988	ULIVETO	Terrano	2 Terreni (patrimonio indisponibile)	TERRENI AGRICOLI	173,88	173,88	0,00	0,00	0,00	0,00	173,88
B 1382	01-01-1988	ULIVETO	Terrano	2 Terreni (patrimonio indisponibile)	TERRENI AGRICOLI	151,13	151,13	0,00	0,00	0,00	0,00	151,13
B 1383	01-01-1988	ULIVETO	Terrano	2 Terreni (patrimonio indisponibile)	TERRENI AGRICOLI	1.407,25	1.407,25	0,00	0,00	0,00	0,00	1.407,25
B 1384	01-01-1988	AGRUMETO	Terrano	2 Terreni (patrimonio indisponibile)	TERRENI AGRICOLI	650,00	650,00	0,00	0,00	0,00	0,00	650,00
B 1385	01-01-1988	AGRUMETO	Terrano	2 Terreni (patrimonio indisponibile)	TERRENI AGRICOLI	1.109,88	1.109,88	0,00	0,00	0,00	0,00	1.109,88
B 1386	01-01-1988	AGRUMETO	Terrano	2 Terreni (patrimonio indisponibile)	TERRENI AGRICOLI	19,50	19,50	0,00	0,00	0,00	0,00	19,50
B 1387	01-01-1988	SEMINATIVO	Terrano	2 Terreni (patrimonio indisponibile)	TERRENI AGRICOLI	74,75	74,75	0,00	0,00	0,00	0,00	74,75
B 1388	01-01-1988	SEMINATIVO	Terrano	2 Terreni (patrimonio indisponibile)	TERRENI AGRICOLI	94,25	94,25	0,00	0,00	0,00	0,00	94,25
B 1389	01-01-1988	FRASSINETO	Terrano	2 Terreni (patrimonio indisponibile)	TERRENI AGRICOLI	674,38	674,38	0,00	0,00	0,00	0,00	674,38
B 1390	01-01-1988	PASCOCO	Terrano	2 Terreni (patrimonio indisponibile)	TERRENI AGRICOLI	477,75	477,75	0,00	0,00	0,00	0,00	477,75
B 1391	01-01-1988	PASCOCO	Terrano	2 Terreni (patrimonio indisponibile)	TERRENI AGRICOLI	706,88	706,88	0,00	0,00	0,00	0,00	706,88
B 1392	01-01-1988	PASCOCO	Terrano	2 Terreni (patrimonio indisponibile)	TERRENI AGRICOLI	266,50	266,50	0,00	0,00	0,00	0,00	266,50
B 1393	01-01-1988	SEMINATIVO	Terrano	2 Terreni (patrimonio indisponibile)	TERRENI AGRICOLI	4.397,25	4.397,25	0,00	0,00	0,00	0,00	4.397,25
B 1394	01-01-1988	PASCOCO	Terrano	2 Terreni (patrimonio indisponibile)	TERRENI AGRICOLI	17.970,88	17.970,88	0,00	0,00	0,00	0,00	17.970,88
B 1395	01-01-1988	INCOLT. PROD.	Terrano	2 Terreni (patrimonio indisponibile)	TERRENI AGRICOLI	37,38	37,38	0,00	0,00	0,00	0,00	37,38
B 1396	01-01-1988	INCOLT. STER	Terrano	2 Terreni (patrimonio indisponibile)	TERRENI AGRICOLI	0,00	0,00	0,00	0,00	0,00	0,00	0,00
B 1397	01-01-1988	SEMINATIVO	Terrano	2 Terreni (patrimonio indisponibile)	TERRENI AGRICOLI	1.392,63	1.392,63	0,00	0,00	0,00	0,00	1.392,63

B	1398	01-01-1988	SEMINATIVO (RIRCI)	Terrano Strada	2 Terreni (patrimonio indisponibile)	TERRENI AGRICOLI	182,00	182,00	0,00	0,00	0,00	0,00	182,00
B	1399	01-01-1988	ULIVETO	Terrano Strada	2 Terreni (patrimonio indisponibile)	TERRENI AGRICOLI	2.608,13	2.608,13	0,00	0,00	0,00	0,00	2.608,13
B	1400	01-01-1988	ULIVETO	Terrano Strada	2 Terreni (patrimonio indisponibile)	TERRENI AGRICOLI	4.450,88	4.450,88	0,00	0,00	0,00	0,00	4.450,88
B	1401	01-01-1988	AGRUNETO	Terrano Strada	2 Terreni (patrimonio indisponibile)	TERRENI AGRICOLI	4.995,25	4.995,25	0,00	0,00	0,00	0,00	4.995,25
B	1402	01-01-1988	SEMINATIVO	Terrano Strada	2 Terreni (patrimonio indisponibile)	TERRENI AGRICOLI	334,75	334,75	0,00	0,00	0,00	0,00	334,75
B	1403	01-01-1988	SEMINATIVO	Terrano Strada	2 Terreni (patrimonio indisponibile)	TERRENI AGRICOLI	2.717,00	2.717,00	0,00	0,00	0,00	0,00	2.717,00
B	1404	01-01-1988	SEMINATIVO	Terrano Strada	2 Terreni (patrimonio indisponibile)	TERRENI AGRICOLI	4.857,00	4.857,00	0,00	0,00	0,00	0,00	4.857,00
B	1409	01-01-1988	SOPPRESSO	Terrano Strada	2 Terreni (patrimonio indisponibile)	TERRENI AGRICOLI	0,00	0,00	0,00	0,00	0,00	0,00	0,00
B	1411	01-01-1988	AGRUNETO	Terrano Strada	2 Terreni (patrimonio indisponibile)	TERRENI AGRICOLI	9.412,00	9.412,00	0,00	0,00	0,00	0,00	9.412,00
B	1412	01-01-1988	AGRUNETO	Terrano Strada	2 Terreni (patrimonio indisponibile)	TERRENI AGRICOLI	1.464,13	1.464,13	0,00	0,00	0,00	0,00	1.464,13
B	1413	01-01-1988	SEMINATIVO	Terrano Strada	2 Terreni (patrimonio indisponibile)	TERRENI EDIFICABILI	159,25	159,25	0,00	0,00	0,00	0,00	159,25
B	1414	01-01-1988	SEMIN ARBOR	Terrano Strada	2 Terreni (patrimonio indisponibile)	TERRENI AGRICOLI	1.215,50	1.215,50	0,00	0,00	0,00	0,00	1.215,50
B	1415	01-01-1988	SEMIN ARBOR	Terrano Strada	2 Terreni (patrimonio indisponibile)	TERRENI AGRICOLI	182,00	182,00	0,00	0,00	0,00	0,00	182,00
B	1417	01-01-1988	SEMIN ARBOR	Terrano Strada	2 Terreni (patrimonio indisponibile)	TERRENI AGRICOLI	24,38	24,38	0,00	0,00	0,00	0,00	24,38
B	1418	01-01-1988	VIGNETO	Terrano Strada	2 Terreni (patrimonio indisponibile)	TERRENI AGRICOLI	559,00	559,00	0,00	0,00	0,00	0,00	559,00
B	1419	01-01-1988	ULIVETO	Terrano Strada	2 Terreni (patrimonio indisponibile)	TERRENI AGRICOLI	1.183,00	1.183,00	0,00	0,00	0,00	0,00	1.183,00
B	1421	01-01-1988	SEMIN ARBOR	Terrano Strada	2 Terreni (patrimonio indisponibile)	TERRENI AGRICOLI	734,50	734,50	0,00	0,00	0,00	0,00	734,50
B	1422	01-01-1988	ULIVETO	Terrano Strada	2 Terreni (patrimonio indisponibile)	TERRENI AGRICOLI	349,38	349,38	0,00	0,00	0,00	0,00	349,38
B	1423	01-01-1988	ULIVETO	Terrano Strada	2 Terreni (patrimonio indisponibile)	TERRENI AGRICOLI	336,38	336,38	0,00	0,00	0,00	0,00	336,38
B	1424	01-01-1988	SEMIN ARBOR	Terrano Strada	2 Terreni (patrimonio indisponibile)	TERRENI AGRICOLI	271,38	271,38	0,00	0,00	0,00	0,00	271,38
B	1425	01-01-1988	SEMIN ARBOR	Terrano Strada	2 Terreni (patrimonio indisponibile)	TERRENI AGRICOLI	240,50	240,50	0,00	0,00	0,00	0,00	240,50
B	1426	01-01-1988	SEMIN ARBOR	Terrano Strada	2 Terreni (patrimonio indisponibile)	TERRENI AGRICOLI	56,88	56,88	0,00	0,00	0,00	0,00	56,88
B	1427	01-01-1988	SEMIN ARBOR	Terrano Strada	2 Terreni (patrimonio indisponibile)	TERRENI AGRICOLI	48,75	48,75	0,00	0,00	0,00	0,00	48,75
B	1428	01-01-1988	SEMIN ARBOR	Terrano Strada	2 Terreni (patrimonio indisponibile)	TERRENI AGRICOLI	105,63	105,63	0,00	0,00	0,00	0,00	105,63
B	1429	01-01-1988	SEMINATIVO	Terrano Strada	2 Terreni (patrimonio indisponibile)	TERRENI AGRICOLI	295,75	295,75	0,00	0,00	0,00	0,00	295,75
B	1430	01-01-1988	AGRUNETO	Terrano Strada	2 Terreni (patrimonio indisponibile)	TERRENI AGRICOLI	5.807,75	5.807,75	0,00	0,00	0,00	0,00	5.807,75
B	1431	01-01-1988	FABB. RURALE	Terrano Strada	2 Terreni (patrimonio indisponibile)	TERRENI AGRICOLI	0,00	0,00	0,00	0,00	0,00	0,00	0,00
B	1432	01-01-1988	AGRUNETO	Terrano Strada	2 Terreni (patrimonio indisponibile)	TERRENI AGRICOLI	3.074,50	3.074,50	0,00	0,00	0,00	0,00	3.074,50
B	1433	01-01-2002	SEMINATIVO	Terrano Strada	2 Terreni (patrimonio indisponibile)	TERRENI AGRICOLI	6,50	6,50	0,00	0,00	0,00	0,00	6,50
B	1434	01-01-1988	ULIVETO	Terrano Strada	2 Terreni (patrimonio indisponibile)	TERRENI AGRICOLI	2.255,50	2.255,50	0,00	0,00	0,00	0,00	2.255,50
B	1435	01-01-1988	SEMINATIVO	Terrano Strada	2 Terreni (patrimonio indisponibile)	TERRENI AGRICOLI	24,38	24,38	0,00	0,00	0,00	0,00	24,38
B	1436	01-01-1988	SEMINATIVO	Terrano Strada	2 Terreni (patrimonio indisponibile)	TERRENI AGRICOLI	99,13	99,13	0,00	0,00	0,00	0,00	99,13
B	1437	01-01-1988	SEMINATIVO	Terrano Strada	2 Terreni (patrimonio indisponibile)	TERRENI EDIFICABILI	321,75	321,75	0,00	0,00	0,00	0,00	321,75
B	1438	01-01-1988	SEMINATIVO	Terrano Strada	2 Terreni (patrimonio indisponibile)	TERRENI AGRICOLI	180,38	180,38	0,00	0,00	0,00	0,00	180,38
B	1439	01-01-1988	VIGNETO	Terrano Strada	2 Terreni (patrimonio indisponibile)	TERRENI AGRICOLI	69,88	69,88	0,00	0,00	0,00	0,00	69,88
B	1440	01-01-1988	SEMINATIVO	Terrano Strada	2 Terreni (patrimonio indisponibile)	TERRENI AGRICOLI	255,13	255,13	0,00	0,00	0,00	0,00	255,13

B	1441	01-01-2013	MAGAZZINO E LOCALE DI DEPOSITO	Fabbricato	4 Fabbricati (patrimonio indisponibile)	FABBRICATI ALLOGGIO	31.234,36	26.237,03	0,00	0,00	624,69	25.612,34
B	1442	01-01-2015	ABITAZIONE	Fabbricato	4 Fabbricati (patrimonio indisponibile)	FABBRICATI ALLOGGIO	143.161,50	129.845,35	0,00	0,00	2.863,23	125.992,12
B	1443	01-01-2012	ABITAZIONE	Fabbricato	4 Fabbricati (patrimonio indisponibile)	FABBRICATI ALLOGGIO	71.581,44	57.980,97	0,00	0,00	1.431,63	56.549,34
B	1444	01-01-2001	ABITAZIONE	Fabbricato	4 Fabbricati (patrimonio indisponibile)	FABBRICATI ALLOGGIO	70.495,16	33.838,24	0,00	0,00	1.409,92	32.428,32
B	1445	01-01-2001	ABITAZIONE	Fabbricato	4 Fabbricati (patrimonio indisponibile)	FABBRICATI ALLOGGIO	40.997,04	19.678,60	0,00	0,00	819,94	18.858,66
B	1446	01-01-1990	ABITAZIONE	Fabbricato	4 Fabbricati (patrimonio indisponibile)	FABBRICATI ALLOGGIO	35.140,55	16.867,43	0,00	0,00	702,81	16.164,62
B	1447	01-01-1970	ABITAZIONE	Fabbricato	4 Fabbricati (patrimonio indisponibile)	FABBRICATI ALLOGGIO	45.551,52	21.864,67	0,00	0,00	911,03	20.953,64
B	1448	01-01-1980	ABITAZIONE	Fabbricato	4 Fabbricati (patrimonio indisponibile)	FABBRICATI ALLOGGIO	13.014,56	6.247,16	0,00	0,00	260,30	5.986,66
B	1449	01-01-1980	ABITAZIONE	Fabbricato	4 Fabbricati (patrimonio indisponibile)	FABBRICATI ALLOGGIO	97.609,68	46.852,67	0,00	0,00	1.952,19	44.900,48
B	1450	01-01-1980	ABITAZIONE	Fabbricato	4 Fabbricati (patrimonio indisponibile)	FABBRICATI ALLOGGIO	26.025,92	12.484,32	0,00	0,00	520,60	11.973,72
B	1451	01-01-2001	ABITAZIONE	Fabbricato	4 Fabbricati (patrimonio indisponibile)	FABBRICATI ALLOGGIO	32.536,56	15.617,51	0,00	0,00	650,73	14.966,76
B	1452	01-01-1980	FABBRICATO PER ATTIVITA' PRODUTTIVA	Fabbricato	4 Fabbricati (patrimonio indisponibile)	FABBRICATI ALLOGGIO	257.040,00	123.379,20	0,00	0,00	5.140,60	118.238,40
B	1453	01-01-1980	ABITAZIONE	Fabbricato	4 Fabbricati (patrimonio indisponibile)	FABBRICATI ALLOGGIO	36.440,88	17.481,56	0,00	0,00	728,62	16.762,74
B	1454	01-01-2003	ABITAZIONE	Fabbricato	4 Fabbricati (patrimonio indisponibile)	FABBRICATI ALLOGGIO	36.440,88	22.957,71	0,00	0,00	728,62	22.228,89
B	1455	01-01-2010	Fabbricato per attività produttiva	Fabbricato	4 Fabbricati (patrimonio indisponibile)	FABBRICATI UFFICI	217.350,00	163.012,50	0,00	0,00	4.347,00	158.665,50
B	1456	01-01-1970	CANTINA RIMESSA	Fabbricato	4 Fabbricati (patrimonio indisponibile)	FABBRICATI MAGAZZINI E DEPOSITI	6.558,72	3.148,23	0,00	0,00	131,17	3.017,06
B	1457	01-01-1970	CANTINE, RIMESSA	Fabbricato	4 Fabbricati (patrimonio indisponibile)	FABBRICATI MAGAZZINI E DEPOSITI	3.346,00	1.606,08	0,00	0,00	66,62	1.539,16
B	1458	01-01-1970	CANTINA SOFFITTA	Fabbricato	4 Fabbricati (patrimonio indisponibile)	FABBRICATI MAGAZZINI E DEPOSITI	4.373,04	2.039,08	0,00	0,00	87,46	2.011,62
B	1460	01-01-1980	ABITAZIONE	Fabbricato	4 Fabbricati (patrimonio indisponibile)	FABBRICATI ALLOGGIO	144.246,50	69.238,25	0,00	0,00	2.884,53	66.353,32
B	1461	01-01-1980	UFFICI	Fabbricato	4 Fabbricati (patrimonio indisponibile)	FABBRICATI UFFICI	191.641,80	91.998,10	0,00	0,00	3.832,84	88.165,26
B	1462	01-01-2004	ABITAZIONE	Fabbricato	4 Fabbricati (patrimonio indisponibile)	FABBRICATI ALLOGGIO	13.118,20	7.477,32	0,00	0,00	262,38	7.215,54
B	1463	01-01-1988	ENTE URBANO	Torero Siredda	2 Terreni (patrimonio indisponibile)	TERRENI AGRICOLI	0,10	0,10	0,00	0,00	0,00	0,10
B	1464	01-01-1986	ABITAZIONE	Fabbricato	4 Fabbricati (patrimonio indisponibile)	FABBRICATI ALLOGGIO	91.103,04	43.729,48	0,00	0,00	1.822,66	41.907,42
B	1465	01-01-1961	UFFICI	Fabbricato	4 Fabbricati (patrimonio indisponibile)	FABBRICATI UFFICI	0,00	0,00	0,00	0,00	0,00	0,00
B	1466	01-01-2001	SCUOLE ELEMENTARI	Fabbricato	4 Fabbricati (patrimonio indisponibile)	FABBRICATI SCUOLE ELEMENTARI/PRIM ARIE	121.676,30	58.404,69	0,00	0,00	2.433,53	55.971,06

B 1473	01-01-2001	POZZO SOFIA	Terreno Strada	2 Terreni (patrimonio indisponibile)	TERRENI AGRICOLI	93.285,03	93.285,03	0,00	0,00	0,00	0,00	93.285,03
B 1474	01-01-2001	POZZO MOSCALA	Terreno Strada	2 Terreni (patrimonio indisponibile)	TERRENI AGRICOLI	95.839,42	95.839,42	0,00	0,00	0,00	0,00	95.839,42
B 1475	01-01-2001	POZZO ZUCCO MONTANELLO	Terreno Strada	2 Terreni (patrimonio indisponibile)	TERRENI AGRICOLI	290,98	290,98	0,00	0,00	0,00	0,00	290,98
B 1476	01-01-2001	STAZIONE DI POMPAGGIO	Terreno Strada	2 Terreni (patrimonio indisponibile)	TERRENI AGRICOLI	2.283,12	2.283,12	0,00	0,00	0,00	0,00	2.283,12
B 1477	01-01-2001	POZZO L'ADRAGNA	Terreno Strada	2 Terreni (patrimonio indisponibile)	TERRENI AGRICOLI	87.130,33	87.130,33	0,00	0,00	0,00	0,00	87.130,33
B 1493	01-01-2001	TRIBUNIA COFERIA CAMPO SPORTIVO C/DA PASQUALINO	Fabbricato Strada	4 Fabbricati (patrimonio indisponibile)	FABBRICATI AREE ED EDIFICI SPORTIVI	0,00	0,00	0,00	0,00	0,00	0,00	0,00
B 1494	01-01-2001	SPEZZONE DI TERRA C/DA MILLOTTI PIU' UNITA' ABITATIVA P.T. ART. 1004308 PIU' UNITA' ABITATIVA PIANO PRIMO ART. 1002354	Fabbricato	4 Fabbricati (patrimonio indisponibile)	FABBRICATI Descrizione del codice: 100001000	82.633,10	39.653,94	0,00	0,00	1.652,66	38.011,28	
B 1485	01-01-2001	C/DA PIRANETTO PIANO TERRA E PRIMO	Fabbricato	4 Fabbricati (patrimonio indisponibile)	FABBRICATI Descrizione del codice: 100001000	0,00	0,00	0,00	0,00	0,00	0,00	0,00
B 1486	01-01-2001	C/DA PIRANETTO	Fabbricato	4 Fabbricati (patrimonio indisponibile)	FABBRICATI ALLOGGIO	0,00	0,00	0,00	0,00	0,00	0,00	0,00
B 1490	01-01-2001	LUNGOMARE C. COLOMBO 26 INT. 4	Fabbricato	4 Fabbricati (patrimonio indisponibile)	FABBRICATI ALLOGGIO	0,00	0,00	0,00	0,00	0,00	0,00	0,00
B 1494	01-01-2001	C/DA FONDO GRAZIA	Fabbricato	4 Fabbricati (patrimonio indisponibile)	FABBRICATI ALLOGGIO	0,00	0,00	0,00	0,00	0,00	0,00	0,00
B 1502	01-01-2001	LUNGOMARE CRISTOFORO COLOMBO 489	Fabbricato	4 Fabbricati (patrimonio indisponibile)	FABBRICATI ALLOGGIO	0,00	0,00	0,00	0,00	0,00	0,00	0,00
B 1503	01-01-2001	LUNGOMARE CRISTOFORO COLOMBO 481	Fabbricato	4 Fabbricati (patrimonio indisponibile)	FABBRICATI ALLOGGIO	0,00	0,00	0,00	0,00	0,00	0,00	0,00
B 1504	01-01-2001	LUNGOMARE CRISTOFORO COLOMBO 479	Fabbricato	4 Fabbricati (patrimonio indisponibile)	FABBRICATI ALLOGGIO	0,00	0,00	0,00	0,00	0,00	0,00	0,00
B 1505	01-01-2001	C/DA MILLOTTI	Fabbricato	4 Fabbricati (patrimonio indisponibile)	FABBRICATI ALLOGGIO	0,00	0,00	0,00	0,00	0,00	0,00	0,00
B 1506	01-01-2001	C/DA MILLOTTI	Fabbricato	4 Fabbricati (patrimonio indisponibile)	FABBRICATI ALLOGGIO	0,00	0,00	0,00	0,00	0,00	0,00	0,00
B 1507	01-01-2001	LUNGOMARE CRISTOFORO COLOMBO	Fabbricato	4 Fabbricati (patrimonio indisponibile)	FABBRICATI ALLOGGIO	0,00	0,00	0,00	0,00	0,00	0,00	0,00
B 1510	01-01-2001	VIA DEL PETTIROSSO 4	Fabbricato	4 Fabbricati (patrimonio indisponibile)	FABBRICATI ALLOGGIO	0,00	0,00	0,00	0,00	0,00	0,00	0,00
B 1511	01-01-2001	VIA VESPUCCI/C/DA MARGI-CUPOLONE	Fabbricato	4 Fabbricati (patrimonio indisponibile)	FABBRICATI ALLOGGIO	0,00	0,00	0,00	0,00	0,00	0,00	0,00
B 1512	01-01-2001	LUNGOMARE CRISTOFORO COLOMBO 279	Fabbricato	4 Fabbricati (patrimonio indisponibile)	FABBRICATI ALLOGGIO	0,00	0,00	0,00	0,00	0,00	0,00	0,00
B 1513	01-01-2001	VIA A. VESPUCCI 266-264	Fabbricato	4 Fabbricati (patrimonio indisponibile)	FABBRICATI ALLOGGIO	0,00	0,00	0,00	0,00	0,00	0,00	0,00
B 1515	01-01-2001	LUNGOMARE CRISTOFORO COLOMBO 377	Fabbricato	4 Fabbricati (patrimonio indisponibile)	FABBRICATI ALLOGGIO	0,00	0,00	0,00	0,00	0,00	0,00	0,00
B 1516	01-01-2001	LUNGOMARE CRISTOFORO COLOMBO 397	Fabbricato	4 Fabbricati (patrimonio indisponibile)	FABBRICATI ALLOGGIO	0,00	0,00	0,00	0,00	0,00	0,00	0,00
B 1517	01-01-2001	LUNGOMARE CRISTOFORO COLOMBO 453	Fabbricato	4 Fabbricati (patrimonio indisponibile)	FABBRICATI ALLOGGIO	0,00	0,00	0,00	0,00	0,00	0,00	0,00
B 1518	01-01-2001	LUNGOMARE CRISTOFORO COLOMBO 447	Fabbricato	4 Fabbricati (patrimonio indisponibile)	FABBRICATI ALLOGGIO	0,00	0,00	0,00	0,00	0,00	0,00	0,00
B 1519	01-01-2001	LUNGOMARE C. COLOMBO 456	Fabbricato	4 Fabbricati (patrimonio indisponibile)	FABBRICATI ALLOGGIO	0,00	0,00	0,00	0,00	0,00	0,00	0,00

B	1524	01-01-2001	LUNGOMARE CRISTOFORO COLOMBO	Fabbricato	4 F fabbricati (patrimonio indisponibile)	FABBRICATI ALLOGGIO		0,00	0,00			0,00	0,00			0,00	0,00
B	1525	01-01-2001	C/DA PIRAINETO	Fabbricato	4 F fabbricati (patrimonio indisponibile)	FABBRICATI ALLOGGIO		0,00	0,00			0,00	0,00			0,00	0,00
B	1526	01-01-2001	LUNGOMARE COLOMBO 25	Fabbricato	4 F fabbricati (patrimonio indisponibile)	FABBRICATI ALLOGGIO		0,00	0,00			0,00	0,00			0,00	0,00
B	1527	01-01-2001	LUNGOMARE COLOMBO N. 20	Fabbricato	4 F fabbricati (patrimonio indisponibile)	FABBRICATI ALLOGGIO		0,00	0,00			0,00	0,00			0,00	0,00
B	1528	01-01-2001	LUNGOMARE COLOMBO 933	Fabbricato	4 F fabbricati (patrimonio indisponibile)	FABBRICATI ALLOGGIO		0,00	0,00			0,00	0,00			0,00	0,00
B	1532	01-01-2001	LUNGOMARE CRISTOFORO COLOMBO 605	Fabbricato	4 F fabbricati (patrimonio indisponibile)	FABBRICATI ALLOGGIO		0,00	0,00			0,00	0,00			0,00	0,00
B	1534	01-01-2001	LUNGOMARE CRISTOFORO COLOMBO 425	Fabbricato	4 F fabbricati (patrimonio indisponibile)	FABBRICATI ALLOGGIO		0,00	0,00			0,00	0,00			0,00	0,00
B	1536	01-01-2001	LUNGOMARE COLOMBO 29	Fabbricato	4 F fabbricati (patrimonio indisponibile)	FABBRICATI ALLOGGIO		0,00	0,00			0,00	0,00			0,00	0,00
B	1539	01-01-2001	C/DA PIRAINETO	Fabbricato	4 F fabbricati (patrimonio indisponibile)	FABBRICATI ALLOGGIO		0,00	0,00			0,00	0,00			0,00	0,00
B	1546	01-01-2001	LUNGOMARE CRISTOFORO COLOMBO 933	Fabbricato	4 F fabbricati (patrimonio indisponibile)	FABBRICATI ALLOGGIO		0,00	0,00			0,00	0,00			0,00	0,00
B	1548	01-01-2001	LUNGOMARE CRISTOFORO COLOMBO	Fabbricato	4 F fabbricati (patrimonio indisponibile)	FABBRICATI ALLOGGIO		0,00	0,00			0,00	0,00			0,00	0,00
B	1552	01-01-2001	LUNGOMARE CRISTOFARO COLOMBO 473	Fabbricato	4 F fabbricati (patrimonio indisponibile)	FABBRICATI ALLOGGIO		0,00	0,00			0,00	0,00			0,00	0,00
B	1553	01-01-2001	C/DA MILIOTTI	Fabbricato	4 F fabbricati (patrimonio indisponibile)	FABBRICATI ALLOGGIO		0,00	0,00			0,00	0,00			0,00	0,00
B	1555	01-01-2001	LUNGOMARE CRISTOFARO COLOMBO	Fabbricato	4 F fabbricati (patrimonio indisponibile)	FABBRICATI ALLOGGIO		0,00	0,00			0,00	0,00			0,00	0,00
B	1558	01-01-2001	LUNGOMARE C. COLOMBO 499	Fabbricato	4 F fabbricati (patrimonio indisponibile)	FABBRICATI ALLOGGIO		0,00	0,00			0,00	0,00			0,00	0,00
B	1567	01-01-2001	LUNGOMARE C. COLOMBO	Fabbricato	4 F fabbricati (patrimonio indisponibile)	FABBRICATI ALLOGGIO		0,00	0,00			0,00	0,00			0,00	0,00
B	1583	01-01-2015	ALLOGGIO	Fabbricato	4 F fabbricati (patrimonio indisponibile)	FABBRICATI ALLOGGIO		130.147,90	117.133,10		0,00	0,00	0,00			2.602,96	114.530,14
B	1584	01-01-2001	CONTRADA VALLE CERIA 22 PIANO S1	Fabbricato	4 F fabbricati (patrimonio indisponibile)	FABBRICATI ALLOGGIO	6	24.207,12	11.619,48		0,00	0,00	0,00			484,14	11.135,34
B	1585	01-01-2001	CONTRADA VALLE CERIA 18 PIANO T-1	Fabbricato	4 F fabbricati (patrimonio indisponibile)	FABBRICATI ALLOGGIO		0,00	0,00			0,00	0,00			0,00	0,00
B	1586	01-01-2001	CONTRADA VALLE CERIA 18 PIANO S1	Fabbricato	4 F fabbricati (patrimonio indisponibile)	FABBRICATI ALLOGGIO		0,00	0,00			0,00	0,00			0,00	0,00
B	1587	01-01-2001	FONDO GRAZIA	Fabbricato	4 F fabbricati (patrimonio indisponibile)	FABBRICATI ALLOGGIO		88.934,16	42.688,48		0,00	0,00	0,00			1.776,68	40.909,80
B	1588	01-01-2001	LUNGOMARE CRISTOFORO COLOMBO PIANO TERRA	Fabbricato	4 F fabbricati (patrimonio indisponibile)	FABBRICATI ALLOGGIO		22.775,76	10.932,38		0,00	0,00	0,00			455,52	10.476,86
B	1589	01-01-2001	LUNGOMARE CRISTOFORO COLOMBO 733 PIANO TERRA	Fabbricato	4 F fabbricati (patrimonio indisponibile)	FABBRICATI ALLOGGIO		3.063,60	1.470,51		0,00	0,00	0,00			61,27	1.409,24
B	1590	01-01-2001	CONTRADA MILIOTTI SNC PIANO 1	Fabbricato	4 F fabbricati (patrimonio indisponibile)	FABBRICATI ALLOGGIO		26.723,76	12.827,42		0,00	0,00	0,00			534,48	12.292,94
B	1591	01-01-2001	LUNGOMARE CRISTOFORO COLOMBO 733 PIANO 2	Fabbricato	4 F fabbricati (patrimonio indisponibile)	FABBRICATI ALLOGGIO		0,00	0,00			0,00	0,00			0,00	0,00

B	1592	01-01-2001	ALLOGGIO	Fabbricato	4 Fabbricati (patrimonio indisponibile)	FABBRICATI ALLOGGIO	32.536,56	15.617,51	0,00	0,00	650,73	14.566,78
B	1594	01-01-2001	FG 6 PART. 3782 SUB 1	Fabbricato	4 Fabbricati (patrimonio indisponibile)	FABBRICATI MAGAZZINI E DEPOSITI	18.221,28	8.746,17	0,00	0,00	364,43	8.381,74
B	1595	01-01-2001	VIA CIACHEA 36 PIANO I	Fabbricato	4 Fabbricati (patrimonio indisponibile)	FABBRICATI ALLOGGIO	87.848,00	42.167,04	0,00	0,00	1.756,96	40.410,08
B	1596	01-01-2001	ALLOGGIO	Fabbricato	4 Fabbricati (patrimonio indisponibile)	FABBRICATI ALLOGGIO	70.279,24	33.734,17	0,00	0,00	1.405,93	32.328,58
B	1597	01-01-2001	MAGAZZINI	Fabbricato	4 Fabbricati (patrimonio indisponibile)	FABBRICATI MAGAZZINI E DEPOSITI	107.659,70	51.681,49	0,00	0,00	2.153,39	49.528,10
B	1598	01-01-2001	ABITAZIONE	Fabbricato	4 Fabbricati (patrimonio indisponibile)	FABBRICATI Descrizione del codice:100001000	114.529,00	54.973,92	0,00	0,00	2.280,58	52.683,34
B	1599	01-01-2001	ABITAZIONE	Fabbricato	4 Fabbricati (patrimonio indisponibile)	FABBRICATI ALLOGGIO	37.959,60	18.220,59	0,00	0,00	759,18	17.461,40
B	1600	01-01-2001	ABITAZIONE	Fabbricato	4 Fabbricati (patrimonio indisponibile)	FABBRICATI ALLOGGIO	104.116,00	49.976,64	0,00	0,00	2.082,36	47.894,28
B	1601	01-01-2001	PIANO TERRA	Fabbricato	4 Fabbricati (patrimonio indisponibile)	FABBRICATI ALLOGGIO	43.382,64	20.823,67	0,00	0,00	867,65	19.956,02
B	1602	01-01-2001	VIA PRISE SNC	Fabbricato	4 Fabbricati (patrimonio indisponibile)	FABBRICATI ALLOGGIO	0,00	0,00	0,00	0,00	0,00	0,00
B	1603	01-01-2001	CONTRADA SERRE GRANATELLO PIANO TERRA	Fabbricato	4 Fabbricati (patrimonio indisponibile)	FABBRICATI ALLOGGIO	60.735,36	28.152,97	0,00	0,00	1.214,71	27.938,26
B	1604	01-01-2001	CARINI	Fabbricato	4 Fabbricati (patrimonio indisponibile)	FABBRICATI ALLOGGIO	27.113,52	13.014,43	0,00	0,00	542,27	12.472,16
B	1605	01-01-2001	ALLOGGIO	Fabbricato	4 Fabbricati (patrimonio indisponibile)	FABBRICATI ALLOGGIO	84.596,40	40.606,29	0,00	0,00	1.691,93	35.914,36
B	1606	01-01-2001	ALLOGGI	Fabbricato	4 Fabbricati (patrimonio indisponibile)	FABBRICATI ALLOGGIO	0,00	0,00	0,00	0,00	0,00	0,00
B	1607	01-01-2001	MAGAZZINO	Fabbricato	4 Fabbricati (patrimonio indisponibile)	FABBRICATI MAGAZZINI E DEPOSITI	18.664,72	8.959,11	0,00	0,00	373,29	8.585,82
B	1608	01-01-2001	ENTE URBANO	Fabbricato	2 Terreni (patrimonio indisponibile)	TERRENI AGRICOLI	0,10	0,10	0,00	0,00	0,00	0,10
B	1609	01-01-2001	FABBRICATO RURALE	Fabbricato	2 Terreni (patrimonio indisponibile)	TERRENI Descrizione del codice:200001000	0,00	0,00	0,00	0,00	0,00	0,00
B	1611	01-01-2001	CONTRADA MILIOTTI PIANO TERRA	Fabbricato	4 Fabbricati (patrimonio indisponibile)	FABBRICATI ALLOGGIO	4.737,60	2.274,03	0,00	0,00	94,75	2.178,28
B	1612	01-01-2001	FG 13 PART. 1	Terrano Strada	2 Terreni (patrimonio indisponibile)	TERRENI AGRICOLI	0,00	0,00	0,00	0,00	0,00	0,00
B	1613	01-01-2001	VIA PRISE SNC PIANO TERRA	Terrano Strada	2 Terreni (patrimonio indisponibile)	TERRENI AGRICOLI	0,00	0,00	0,00	0,00	0,00	0,00
B	1614	01-01-2001	AREA ATTREZZATA PERLO SPORT VILLAGRAZIA	Terrano Strada	2 Terreni (patrimonio indisponibile)	TERRENI AGRICOLI	0,00	0,00	0,00	0,00	0,00	0,00
B	1615	01-01-2002	FG 22 PART. 1010	Terrano Strada	2 Terreni (patrimonio indisponibile)	TERRENI AGRICOLI	0,00	0,00	0,00	0,00	0,00	0,00
B	1616	01-01-2001	FG 26 PART. 3002	Terrano Strada	2 Terreni (patrimonio indisponibile)	TERRENI AGRICOLI	685,75	685,75	0,00	0,00	0,00	685,75
B	1617	01-01-2001	FG 26 PART. 3009	Terrano Strada	2 Terreni (patrimonio indisponibile)	TERRENI AGRICOLI	0,94	0,94	0,00	0,00	0,00	0,94
B	1618	01-01-2001	FG 26 PART. 2010	Terrano Strada	2 Terreni (patrimonio indisponibile)	TERRENI Descrizione del codice:200001000	92,63	92,63	0,00	0,00	0,00	92,63
B	1619	01-01-2001	FG 26 PART. 3408	Terrano Strada	2 Terreni (patrimonio indisponibile)	TERRENI	15.967,25	15.967,25	0,00	0,00	0,00	15.967,25
B	1620	01-01-2001	FG 26 PART. 3409	Terrano Strada	2 Terreni (patrimonio indisponibile)	TERRENI	3.306,88	3.306,88	0,00	0,00	0,00	3.306,88
B	1622	01-01-2001	ENTE URBANO	Terrano Strada	2 Terreni (patrimonio indisponibile)	TERRENI	0,00	0,00	0,00	0,00	0,00	0,00

B	1652	01-01-2002	LUNIGIANNE COLOMBO	Terreno	2 Terreni (patrimonio Indisponibile)	TERRENI AGRICOLI		0,00	0,00	0,00	0,00	0,00	0,00
---	------	------------	--------------------	---------	---	---------------------	--	------	------	------	------	------	------

Modello	Consistenza iniziale	Variazioni per scorporo	Variazioni	Ammortamento	Consistenza finale
Beni immobili di uso pubblico per natura (Mod. A)	0,00	0,00	0,00	0,00	0,00
Beni immobili di uso pubblico per destinazione (Mod. B)	22.022.275,68	0,00	0,00	373.139,39	21.649.136,29
Beni immobili patrimoniali disponibili (Mod. C)	0,00	0,00	0,00	0,00	0,00
TOTALE	22.022.275,68	0,00	0,00	373.139,39	21.649.136,29

ELENCO BENI IMMOBILI (Anno: 2020)

Mod.	Prog.	Attivazione	Descrizione	Tipo	Tipologia/categoria	Aggregazione raggruppamento	Costo storico	Consistenza iniziale	Variazioni per scorporo	Variazioni	Ammortam.	Consistenza finale
C 1		01-01-2002	INCOLI PROD	Terreno Strada	3 Terreni (patrimonio disponibile)	TERRENO AGRICOLO	47,12	47,12	0,00	0,00	0,00	47,12
C 2		01-01-1998	ENTE URBANO	Terreno Strada	3 Terreni (patrimonio disponibile)	TERRENO AGRICOLO	67.233,60	67.233,60	0,00	0,00	0,00	67.233,60
C 3		01-01-1988	ENTE URBANO	Terreno Strada	3 Terreni (patrimonio disponibile)	TERRENO AGRICOLO	0,00	0,00	0,00	0,00	0,00	0,00
C 4		01-01-1988	AGRUMETO	Terreno Strada	3 Terreni (patrimonio disponibile)	TERRENO AGRICOLO	6.894,88	6.894,88	0,00	0,00	0,00	6.894,88
C 5		01-01-1989	ENTE URBANO	Terreno Strada	3 Terreni (patrimonio disponibile)	TERRENO AGRICOLO	2.730,00	2.730,00	0,00	0,00	0,00	2.730,00
C 6		01-01-1988	ULIVETO	Terreno Strada	3 Terreni (patrimonio disponibile)	TERRENO AGRICOLO	323,38	323,38	0,00	0,00	0,00	323,38
C 7		01-01-1988	ULIVETO	Terreno Strada	3 Terreni (patrimonio disponibile)	TERRENO AGRICOLO	6,50	6,50	0,00	0,00	0,00	6,50
C 8		01-01-1988	ULIVETO	Terreno Strada	3 Terreni (patrimonio disponibile)	TERRENO AGRICOLO	1.574,63	1.574,63	0,00	0,00	0,00	1.574,63
C 9		01-01-1988	FU D ACCERTA	Terreno Strada	3 Terreni (patrimonio disponibile)	TERRENO AGRICOLO	1.270,75	1.270,75	0,00	0,00	0,00	1.270,75
C 10		01-01-1988	INCOLI PROD	Terreno Strada	3 Terreni (patrimonio disponibile)	TERRENO AGRICOLO	238,88	238,88	0,00	0,00	0,00	238,88
C 11		01-01-1998	fg 26 part. 1193	Terreno Strada	3 Terreni (patrimonio disponibile)	TERRENO AGRICOLO	32.322,52	32.322,52	0,00	0,00	0,00	32.322,52
C 12		01-01-1988	PASCOLO	Terreno Strada	3 Terreni (patrimonio disponibile)	TERRENO AGRICOLO	89,37	89,37	0,00	0,00	0,00	89,37
C 13		01-01-1988	PASCOLO	Terreno Strada	3 Terreni (patrimonio disponibile)	TERRENO AGRICOLO	138,12	138,12	0,00	0,00	0,00	138,12
C 14		01-01-2002	PASCOLO	Terreno Strada	3 Terreni (patrimonio disponibile)	TERRENO AGRICOLO	117,00	117,00	0,00	0,00	0,00	117,00
C 15		01-01-1988	PASCOLO	Terreno Strada	3 Terreni (patrimonio disponibile)	TERRENO AGRICOLO	1.134,25	1.134,25	0,00	0,00	0,00	1.134,25
C 16		01-01-1988	ULIVETO	Terreno Strada	3 Terreni (patrimonio disponibile)	TERRENO AGRICOLO	1.032,20	1.032,20	0,00	0,00	0,00	1.032,20
C 17		01-01-1988	ULIVETO	Terreno Strada	3 Terreni (patrimonio disponibile)	TERRENO AGRICOLO	1.587,30	1.587,30	0,00	0,00	0,00	1.587,30
C 18		01-01-1988	ULIVETO	Terreno Strada	3 Terreni (patrimonio disponibile)	TERRENO AGRICOLO	1.164,20	1.164,20	0,00	0,00	0,00	1.164,20
C 19		01-01-1980	LOCALE COMMERCIALE-NEGOZIO	Fabbricato	5 Fabbricati (patrimonio disponibile)	FABBRICATO Descrizione del codice:030000000	36.947,87	17.734,91	0,00	0,00	738,96	16.995,95
C 20		01-01-1980	MAGAZZINO E LOCALE DI DEPOSITO	Fabbricato	5 Fabbricati (patrimonio disponibile)	FABBRICATO Descrizione del codice:030000000	12.667,20	6.080,22	0,00	0,00	253,34	5.826,88
C 21		01-01-1980	MAGAZZINO E LOCALE DI DEPOSITO	Fabbricato	5 Fabbricati (patrimonio disponibile)	FABBRICATO Descrizione del codice:030000000	12.526,55	6.012,70	0,00	0,00	250,53	5.762,17
C 23		01-01-2002	LOCALE COMMERCIALE-NEGOZIO	Fabbricato	5 Fabbricati (patrimonio disponibile)	FABBRICATO Descrizione del codice:030000000	294.713,30	136.662,35	0,00	0,00	5.694,27	130.968,08
C 24		01-01-2002	MAGAZZINO E LOCALE DI DEPOSITO	Fabbricato	5 Fabbricati (patrimonio disponibile)	FABBRICATO Descrizione del codice:030000000	10.021,38	4.810,27	0,00	0,00	200,43	4.609,84

C 25	01-01-2002	MAGAZZINO E LOCALE DI DEPOSITO	Fabbricato	5 Fabbricati (patrimonio disponibile)	FABBRICATO Descrizione del codice:030000000	10.130,40	4.862,61	0,00	0,00	202,61	4.660,00
C 26	01-01-2002	TEATRO , CINEMATOGRAFO	Fabbricato	5 Fabbricati (patrimonio disponibile)	FABBRICATO Descrizione del codice:030000000	34.488,72	16.554,63	0,00	0,00	669,77	15.064,96
C 27	01-01-2002	MAGAZZINO E LOCALE DI DEPOSITO	Fabbricato	5 Fabbricati (patrimonio disponibile)	FABBRICATO Descrizione del codice:030000000	139.650,00	67.032,00	0,00	0,00	2.793,00	64.289,00
C 28	01-01-2002	LOCALE COMMERCIALE	Fabbricato	5 Fabbricati (patrimonio disponibile)	FABBRICATO Descrizione del codice:030000000	18.473,95	8.867,36	0,00	0,00	369,47	8.497,89
C 29	01-01-1990	ABITAZIONE	Fabbricato	5 Fabbricati (patrimonio disponibile)	FABBRICATO Descrizione del codice:030000000	71.581,44	34.359,13	0,00	0,00	1.431,63	32.927,50
C 33	01-01-2002	GARAGE	Fabbricato	5 Fabbricati (patrimonio disponibile)	FABBRICATO Descrizione del codice:030000000	3.439,60	1.650,99	0,00	0,00	69,79	1.582,20
C 38	01-01-2002	MAGAZZINO	Fabbricato	5 Fabbricati (patrimonio disponibile)	FABBRICATO Descrizione del codice:030000000	5.900,01	2.832,01	0,00	0,00	118,00	2.714,01
C 41	01-01-2002	TERRENO LIBERO LOCALITA' SOTTO CASTELLO	Terreno Strada	3 Terreni (patrimonio disponibile)	TERRENO codice:030000000	221,45	221,45	0,00	0,00	0,00	221,45
C 42	01-01-2002	TERRENO LIBERO PIAZZA MATTEOTTI	Terreno Strada	3 Terreni (patrimonio disponibile)	TERRENO AGRICOLA	33,32	33,32	0,00	0,00	0,00	33,32
C 43	01-01-2002	AREA LIBERA VIA REPUBBLICA	Terreno Strada	3 Terreni (patrimonio disponibile)	TERRENO AGRICOLA	12.717,74	12.717,74	0,00	0,00	0,00	12.717,74
C 44	01-01-2002	PIAZZO LIBERO VALLE CERA	Terreno Strada	3 Terreni (patrimonio disponibile)	TERRENO AGRICOLA	195,57	195,57	0,00	0,00	0,00	195,57
C 45	01-01-2002	PIAZZO LIBERO VALLE CERA	Terreno Strada	3 Terreni (patrimonio disponibile)	TERRENO AGRICOLA	251,92	251,92	0,00	0,00	0,00	251,92
C 46	01-01-2002	AREA PARCHEGGIO LOCALITA' GRAZIA	Terreno Strada	3 Terreni (patrimonio disponibile)	TERRENO AGRICOLA	11.766,31	11.766,31	0,00	0,00	0,00	11.766,31
C 47	01-01-2002	PIAZZO LOCALITA' GRAZIA	Terreno Strada	3 Terreni (patrimonio disponibile)	TERRENO AGRICOLA	11,20	11,20	0,00	0,00	0,00	11,20
C 48	01-01-2002	TERRENO LIBERO SOTTO CASTELLO	Terreno Strada	3 Terreni (patrimonio disponibile)	TERRENO AGRICOLA	231,24	231,24	0,00	0,00	0,00	231,24
C 49	01-01-2002	TERRENO LIBERO SOTTO CASTELLO	Terreno Strada	3 Terreni (patrimonio disponibile)	TERRENO AGRICOLA	0,00	0,00	0,00	0,00	0,00	0,00
C 50	01-01-2002	TERRENO LIBERO SOTTO CASTELLO	Terreno Strada	3 Terreni (patrimonio disponibile)	TERRENO AGRICOLA	0,00	0,00	0,00	0,00	0,00	0,00
C 51	01-01-2002	TERRENO LIBERO SOTTO CASTELLO	Terreno Strada	3 Terreni (patrimonio disponibile)	TERRENO AGRICOLA	0,00	0,00	0,00	0,00	0,00	0,00
C 52	01-01-2002	VASCA DI ALIMENTAZIONE	Terreno Strada	3 Terreni (patrimonio disponibile)	TERRENO AGRICOLA	689,47	689,47	0,00	0,00	0,00	689,47
C 54	01-01-2001	terreno agricolo	Terreno Strada	3 Terreni (patrimonio disponibile)	TERRENO AGRICOLA	109,82	109,82	0,00	0,00	0,00	109,82
C 55	01-01-2002	AREA ATTREZZATA	Terreno Strada	3 Terreni (patrimonio disponibile)	TERRENO AGRICOLA	0,00	0,00	0,00	0,00	0,00	0,00
C 56	01-01-2002	AREA ATTREZZATA VIA PALERMO	Terreno Strada	3 Terreni (patrimonio disponibile)	TERRENO AGRICOLA	9.515,72	9.515,72	0,00	0,00	0,00	9.515,72
C 57	01-01-2002	EX DISCARICA COMUNALE LOCALITA' SOFIA	Terreno Strada	3 Terreni (patrimonio disponibile)	TERRENO AGRICOLA	0,00	0,00	0,00	0,00	0,00	0,00
C 58	01-01-2002	EX DISCARICA COMUNALE LOCALITA' SOFIA	Terreno Strada	3 Terreni (patrimonio disponibile)	TERRENO AGRICOLA	0,00	0,00	0,00	0,00	0,00	0,00
C 60	01-01-2002	AREA CON PICCOLO FABBRICATO LOCALITA' MANOSTALLA	Terreno Strada	3 Terreni (patrimonio disponibile)	TERRENO AGRICOLA	2.766,09	2.766,09	0,00	0,00	0,00	2.766,09

C 62	01-01-2002	TERRENO LIBERO	Terrano Strada	3 Terreni (patrimonio disponibile)	TERRENO AGRICOLO	4.955,63	4.955,63	0,00	0,00	0,00	0,00	4.955,63
C 63	01-01-2002	FABBRICATO RURALE	Terrano Strada	3 Terreni (patrimonio disponibile)	TERRENO AGRICOLO	0,00	0,00	0,00	0,00	0,00	0,00	0,00
C 68	01-01-2001	FG 500 PART. 3095	Terrano Strada	3 Terreni (patrimonio disponibile)	TERRENO AGRICOLO	152,75	152,75	0,00	0,00	0,00	0,00	152,75

Modello	Consistenza iniziale	Variazioni per scorporo	Variazioni	Ammortamento	Consistenza finale
Beni immobili di uso pubblico per natura (Mod. A)	0,00	0,00	0,00	0,00	0,00
Beni immobili di uso pubblico per destinazione (Mod. B)	0,00	0,00	0,00	0,00	0,00
Beni immobili patrimoniali disponibili (Mod. C)	468.982,11	0,00	0,00	12.810,80	468.171,31
TOTALE	468.982,11	0,00	0,00	12.810,80	468.171,31

ELEMENTI RICHIESTI DALL'ARTICOLO 2427 E DAGLI ARTICOLI DEL CODICE CIVILE, NONCHÉ DALLE NORME DI LEGGE E DAI DOCUMENTI SUI PRINCIPI CONTABILI APPLICABILI

Altre informazioni richieste dall'articolo 2427 e dagli articoli del codice civile, nonché dalle norme di legge e dai documenti sui principi contabili applicabili.

ALTRE INFORMAZIONI

Gestione di cassa

Particolare importanza ha assunto in questi ultimi anni il monitoraggio della situazione di cassa.

A tal fine il modello di bilancio proprio della armonizzazione ha introdotto l'obbligo della previsione, oltre che per gli stanziamenti di competenza (somme che si prevede di accettare e di impegnare nell'esercizio), anche degli stanziamenti di cassa (somme che si prevede di riscuotere e di pagare nell'esercizio); correlativamente il rendiconto espone le corrispondenti risultanze sia per la competenza che per la cassa

Il risultato di questa gestione coincide con il fondo di cassa di fine esercizio (o con l'anticipazione di tesoreria nel caso in cui il risultato fosse negativo) e con il conto del tesoriere rimesso nei termini di legge e parificato dall'ente.

In allegato stampa della situazione di cassa.

Fondo di cassa al 31.12.2020 € 3.949.771,17

Situazione di cassa

Situazione di cassa		con vincolo	senza vincolo	totale
Fondo di cassa al 01/01/2020				
Riscossioni effettuate	competenza residui totali		35.056.136,12 6.703.453,93 41.759.590,05	35.056.136,12 6.703.453,93 41.759.590,05
Pagamenti effettuati	competenza residui totali	23.862,12 622,10 24.484,22	29.571.196,80 8.214.137,86 37.785.334,66	29.595.058,92 8.214.759,96 37.809.818,88
Fondo di cassa con operazioni emesse		-24.484,22	3.974.255,39	3.949.771,17
Provvisori non regolarizzati (carte contabili)	entrata uscita		2.812.371,02 6.820.930,00	2.812.371,02 6.820.930,00
FONDO DI CASSA EFFETTIVO al 31/12/2020		-24.484,22	-34.303,59	-58.787,81

[illegible]

Verifica obiettivi di finanza pubblica

L'Ente ha rispettato gli obiettivi di finanza pubblica per l'anno 2020 stabiliti dall'art. 1 comma 820 e seguenti della Legge 145/2018, avendo registrato i seguenti risultati:

TABELLA DEI PARAMETRI OBIETTIVI PER I COMUNI AI FINI DELL'ACCERTAMENTO DELLA CONDIZIONE DI ENTE STRUTTURALMENTE DEFICITARIO - ANNO 2020:

N. 5 PARAMETRI NEGATIVI E N. 3 PARAMETRI POSITIVI

VERIFICA EQUILIBRI
(solo per gli Enti locali)
2020

EQUILIBRIO ECONOMICO-FINANZIARIO		COMPETENZA 2020 (ACCERTAMENTI E IMPEGNI IMPUTATI ALL'ESERCIZIO)
A) Fondo pluriennale vincolato per spese correnti iscritto in entrata	(+)	
AA) Recupero disavanzo di amministrazione esercizio precedente	(-)	241.724,47
B) Entrate titoli 1.00 - 2.00 - 3.00	(+)	44.815.624,34
<i>di cui per estinzione anticipata di prestiti</i>		
C) Entrate Titolo 4.02.06 - Contributi agli investimenti direttamente destinati al rimborso dei prestiti da amministrazioni pubbliche	(+)	
D) Spese Titolo 1.00 - Spese correnti	(-)	21.705.187,12
D1) Fondo pluriennale vincolato di parte corrente (di spesa)	(-)	
E) Spese Titolo 2.04 - Altri trasferimenti in conto capitale	(-)	
E1) Fondo pluriennale vincolato di spesa - Titolo 2.04 Altri trasferimenti in conto capitale	(-)	
F1) Spese Titolo 4.00 - Quote di capitale amm.to dei mutui e prestiti obbligazionari	(-)	1.100.702,07
<i>di cui per estinzione anticipata di prestiti</i>		
F2) Fondo anticipazioni di liquidità	(-)	1.404.558,04
G) Somma finale (G=A-AA+B+C-D-D1-E-E1-F1-F2)		20.363.452,64
ALTRE POSTE DIFFERENZIALI, PER ECCEZIONI PREVISTE DA NORME DI LEGGE E DAI PRINCIPI CONTABILI, CHE HANNO EFFETTO SULL'EQUILIBRIO EX ARTICOLO 162, COMMA 6, DEL TESTO UNICO DELLE LEGGI SULL'ORDINAMENTO DEGLI ENTI LOCALI		
H) Utilizzo avanzo di amministrazione per spese correnti e per rimborso prestiti <i>di cui per estinzione anticipata di prestiti</i>	(+)	
I) Entrate di parte capitale destinate a spese correnti in base a specifiche disposizioni di legge o dei principi contabili	(+)	
<i>di cui per estinzione anticipata di prestiti</i>		
L) Entrate di parte corrente destinate a spese di investimento in base a specifiche disposizioni di legge o dei principi contabili	(-)	
M) Entrate da accensione di prestiti destinate a estinzione anticipata dei prestiti	(+)	

O1) RISULTATO DI COMPETENZA DI PARTE CORRENTE (O1=G+H+I+L+M)			20.363.452,64
-	Risorse accantonate di parte corrente stanziare nel bilancio dell'esercizio 2020	(-)	5.082.009,39
-	Risorse vincolate di parte corrente nel bilancio	(-)	
O2) EQUILIBRIO DI BILANCIO DI PARTE CORRENTE			15.281.443,25
-	Variazioni accantonamenti di parte corrente effettuata in sede di rendiconto (+)/(-)	(-)	33.717.714,05
O3) EQUILIBRIO COMPLESSIVO DI PARTE CORRENTE			-18.436.270,80

EQUILIBRIO ECONOMICO-FINANZIARIO		COMPETENZA 2020 (ACCERTAMENTI E IMPEGNI IMPUTATI ALL'ESERCIZIO)
P) Utilizzo avanzo di amministrazione per spese di investimento	(+)	
Q) Fondo pluriennale vincolato per spese in conto capitale iscritto in entrata	(+)	
R) Entrate Titoli 4.00 - 5.00 - 6.00	(+)	4.128.793,97
C) Entrate Titolo 4.02.06 - Contributi agli investimenti direttamente destinati al rimborso dei prestiti da amministrazioni pubbliche	(-)	
I) Entrate di parte capitale destinate a spese correnti in base a specifiche disposizioni di legge o dei principi contabili	(-)	
S1) Entrate Titolo 5.02 per Riscossione crediti di breve termine	(-)	
S2) Entrate Titolo 5.03 per Riscossione crediti di medio-lungo termine	(-)	
T) Entrate Titolo 5.04 relative a Altre entrate per riduzione di attività finanziarie	(-)	
L) Entrate di parte corrente destinate a spese di investimento in base a specifiche disposizioni di legge o dei principi contabili	(+)	
M) Entrate da accensione di prestiti destinate a estinzione anticipata dei prestiti	(-)	
U) Spese Titolo 2.00 - Spese in conto capitale	(-)	812.707,28
U1) Fondo pluriennale vincolato in c/capitale (di spesa)	(-)	
V) Spese Titolo 3.01 per Acquisizioni di attività finanziarie	(-)	
E) Spese Titolo 2.04 - Trasferimento in conto capitale	(+)	
E1) Fondo pluriennale vincolato di spesa - titolo 2.04 Altri trasferimenti in conto capitale	(+)	
Z1) RISULTATO DI COMPETENZA IN C/CAPITALE (Z1=P+Q+R-C-I-S1-S2-T+L-M-U-U1-V+E)		3.316.086,69
- Risorse accantonate in c/capitale stanziare nel bilancio dell'esercizio 2020	(-)	
- Risorse vincolate in c/capitale nel bilancio	(-)	
Z2) EQUILIBRIO DI BILANCIO IN C/CAPITALE		3.316.086,69
- Variazioni accantonamenti in c/capitale effettuata in sede di rendiconto (+)/(-)	(-)	
Z3) EQUILIBRIO COMPLESSIVO IN CAPITALE		3.316.086,69

EQUILIBRIO ECONOMICO-FINANZIARIO		COMPETENZA 2020 (ACCERTAMENTI E IMPEGNI IMPUTATI ALL'ESERCIZIO)
S1) Entrate Titolo 5.02 per Riscossione crediti di breve termine	(+)	
S2) Entrate Titolo 5.03 per Riscossione crediti di medio-lungo termine	(+)	
T) Entrate Titolo 5.04 relative a Altre entrate per riduzione di attività finanziarie	(+)	
X1) Spese Titolo 3.02 per Concessione crediti di breve termine	(-)	
X2) Spese Titolo 3.03 per Concessione crediti di medio-lungo termine	(-)	
Y) Spese Titolo 3.04 per Altre spese per incremento di attività finanziarie	(-)	
W1) RISULTATO DI COMPETENZA (W1 = O1+Z1+S1+S2+T-X1-X2-Y-Z1)		23.679.539,33
- Risorse accantonate stanziate nel bilancio dell'esercizio 2020	(-)	5.082.009,39
- Risorse vincolate nel bilancio	(-)	
W2) EQUILIBRIO DI BILANCIO		18.597.529,94
- Variazioni accantonamenti effettuata in sede di rendiconto (+)/(-)	(-)	33.717.714,05
W3) EQUILIBRIO COMPLESSIVO		-15.120.184,11

Saldo corrente ai fini della copertura degli investimenti pluriennali:

O1) Risultato di competenza di parte corrente		20.363.452,64
Utilizzo risultato di amministrazione per il finanziamento di spese correnti e per il rimborso dei prestiti al netto del Fondo anticipazione di liquidità (H)	(-)	
Entrate non ricorrenti che non hanno dato copertura a impegni	(-)	
- Risorse accantonate di parte corrente stanziate nel bilancio dell'esercizio 2020 ^{a)}	(-)	5.082.009,39
- Variazioni accantonamenti di parte corrente effettuata in sede di rendiconto (+)/(-) ^{a)}	(-)	33.717.714,05
- Risorse vincolate di parte corrente nel bilancio ^{a)}	(-)	
Equilibrio di parte corrente ai fini della copertura degli investimenti pluriennali		-18.436.270,80

- A) Indicare l'importo iscritto in entrata del conto del bilancio alla corrispondente voce riguardante il fondo pluriennale vincolato.
- C) Si tratta delle entrate in conto capitale relative ai soli contributi agli investimenti destinati al rimborso prestiti corrispondenti alla voce del piano dei conti finanziario con codifica E.4.02.06.00.000.
- D 1) Indicare l'importo complessivo delle voci relative al corrispondente fondo pluriennale vincolato risultante in spesa del conto del bilancio.
- E) Si tratta della spesa del titolo 2, per trasferimenti in conto capitale corrispondenti alla voce del piano dei conti finanziario con codifica U.2.04.00.00.000.
- Q) Indicare l'importo iscritto in entrata del conto del bilancio alla corrispondente voce riguardante il fondo pluriennale vincolato.
- S1) Si tratta delle entrate del titolo 5 limitatamente alla riscossione crediti di breve termine corrispondenti alla voce del piano dei conti finanziario con codifica E.5.02.00.00.000.
- S2) Si tratta delle entrate del titolo 5 limitatamente alla riscossione crediti di medio-lungo termine corrispondenti alla voce del piano dei conti finanziario con codifica E.5.03.00.00.000.
- T) Si tratta delle entrate del titolo 5 limitatamente alle altre entrate per riduzione di attività finanziarie corrispondenti alla voce del piano dei conti finanziario con codifica E.5.04.00.00.000.
- U1) Indicare l'importo complessivo delle voci relative al corrispondente fondo pluriennale vincolato risultante in spesa del conto del bilancio.

- X1) Si tratta delle spese del titolo 3 limitatamente alla concessione crediti di breve termine corrispondenti alla voce del piano dei conti finanziario con codifica U.3.02.00.00.000.
- X2) Si tratta delle spese del titolo 3 limitatamente alle concessioni crediti di medio-lungo termine corrispondenti alla voce del piano dei conti finanziario con codifica U.3.03.00.00.000.
- Y) Si tratta delle spese del titolo 3 limitatamente alle altre spese per incremento di attività finanziarie corrispondenti alla voce del piano dei conti finanziario con codifica U.3.04.00.00.000.
- (1) Inserire la quota corrente del totale della colonna c) dell'allegato A/1 "Elenco analitico delle risorse accantonate nel risultato di amministrazione" al netto dell'accantonamento al fondo anticipazioni di liquidità, già considerato ai fini della determinazione del saldo di parte corrente.
- (2) Inserire la quota corrente del totale della colonna d) dell'allegato A/1 "Elenco analitico delle risorse accantonate nel risultato di amministrazione" al netto dell'accantonamento al Fondo anticipazioni di liquidità, già considerato ai fini della determinazione.
- (3) Inserire l'importo della quota corrente della prima colonna della riga n) dell'allegato A/2 "Elenco analitico delle risorse vincolate nel risultato di amministrazione" al netto delle quote correnti vincolate al 31/12 finanziario dal risultato di amministrazione iniziale.

Conto economico

Il conto economico evidenzia i componenti positivi e negativi della gestione, determinati secondo criteri di competenza economica in base alle disposizioni dell'art. 229 del T.U.E.L.

La struttura del conto economico permette di evidenziare, oltre al risultato economico complessivo, significativi risultati economici parziali, relativi a quattro gestioni fondamentali:

- gestione operativa "interna",
- gestione derivante da aziende e società partecipate;
- gestione finanziaria;
- gestione straordinaria.

Il passo successivo nell'analisi economica è rappresentato dall'approfondire la composizione ed il significato dei vari risultati intermedi.

Il risultato della gestione è dato dalla differenza tra i proventi della gestione ed i costi della gestione ed indica il cosiddetto risultato della gestione caratteristica dell'Ente, sia quella prettamente istituzionale che quella relativa ai servizi attivati per iniziativa dell'amministrazione dell'Ente

Il conto economico presenta una perdita di € 2.627.923,40

Stato patrimoniale

Lo stato patrimoniale nella sua consistenza finale indica la situazione patrimoniale di fine esercizio, evidenziando i valori delle attività e passività.

In allegato stampa del conto economico stato patrimoniale.

Il totale patrimonio attivo - passivo è di € 58.203.494,86

Il Patrimonio netto ammonta ad € 7.659.111,63

CONTO ECONOMICO

CONTO ECONOMICO						
A) COMPONENTI POSITIVI DELLA GESTIONE					Anno	Anno - 1
1	Proventi da tributi	18.890.453,99	19.429.549,97	art. 24/25 cc		DM 26/4/95
2	Proventi da fondi perequativi					
3	Proventi da trasferimenti e contributi	25.462.445,06	8.461.898,72			
a	Proventi da trasferimenti correnti	24.185.445,06	8.461.898,72			A5c
b	Quota annuale di contributi agli investimenti					E20c
c	Contributi agli investimenti	1.277.000,00				
4	Ricavi delle vendite e prestazioni e proventi da servizi pubblici	520.168,66	632.689,62	A1		A1a
a	Proventi derivanti dalla gestione dei beni	45.159,04	27.986,57			
b	Ricavi della vendita di beni	18.178,00	50.680,42			
c	Ricavi e proventi dalla prestazione di servizi	456.831,62	554.022,63			
5	Variazioni nelle rimanenze di prodotti in corso di lavorazione, etc. (+/-)			A2		A2
6	Variazione dei lavori in corso su ordinazione			A3		A3
7	Incrementi di immobilizzazioni per lavori interni			A4		A4
8	Altri ricavi e proventi diversi	1.220.565,49	1.068.255,41	A5		A5 a e b
TOTALE COMPONENTI POSITIVI DELLA GESTIONE (A)		46.093.643,20	29.692.393,72			
B) COMPONENTI NEGATIVI DELLA GESTIONE						
9	Acquisto di materie prime e/o beni di consumo	177.497,54	151.012,46	B6		B6
10	Prestazioni di servizi	10.720.403,63	11.194.467,25	B7		B7
11	Utilizzo beni di terzi	201.363,71	239.399,39	B8		B8
12	Trasferimenti e contributi	3.646.484,25	2.116.039,34			
a	Trasferimenti correnti	3.646.484,25	2.116.039,34			
b	Contributi agli investimenti ad Amministrazioni pubb.					
c	Contributi agli investimenti ad altri soggetti					
13	Personale					
14	Ammortamenti e svalutazioni	5.366.511,16	5.352.190,34	B9		B9
a	Ammortamenti di immobilizzazioni immateriali	36.802.308,09	4.986.366,17	B10		B10
b	Ammortamenti di immobilizzazioni materiali			B10a		B10a
c	Altre svalutazioni delle immobilizzazioni	369.115,93	368.991,53	B10b		B10b
d	Svalutazione dei crediti			B10c		B10c
15	Variazioni nelle rimanenze di materie prime e/o beni di consumo (+/-)	36.413.192,16	4.597.374,64	B10d		B10d
16	Accantonamenti per rischi			B11		B11
17	Altri accantonamenti			B12		B12
18	Oneri diversi di gestione	883.591,50	4.846.613,66	B13		B13
TOTALE COMPONENTI NEGATIVI DELLA GESTIONE (B)		57.798.159,88	190.526,55	B14		B14
DIFFERENZA FRA COMP. POSITIVI E NEGATIVI DELLA GESTIONE (A-B)		-11.704.516,68	29.076.515,06			
C) PROVENTI ED ONERI FINANZIARI			615.778,66			
Proventi finanziari						
19	Proventi da partecipazioni			C15		C15
a	da società controllate					
b	da società partecipate					
c	da altri soggetti					

20	Altri proventi finanziari		1,14	588,25	C16	C16
	Oneri finanziari		1,14	588,25		
21	Interessi ed altri oneri finanziari					
a	Interessi passivi		365,363,84	637,684,90	C17	C17
b	Altri oneri finanziari		365,363,84	637,684,90		
	Totale oneri finanziari		365,363,84	637,684,90		
	TOTALE PROVENTI ED ONERI FINANZIARI (C)		-365,362,70	-637,096,65		
22	D) RETTIFICHE DI VALORE ATTIVITA' FINANZIARIE					
23	Rivalutazioni				D18	D18
	Svalutazioni				D19	D19
	TOTALE RETTIFICHE (D)					
24	E) PROVENTI ED ONERI STRAORDINARI					
a	Proventi straordinari		16,235,839,68	298,146,58	E20	E20
b	Proventi da permessi di costruire					
c	Proventi da trasferimenti in conto capitale					
d	Sopravvenienze attive e insussistenze del passivo		16,235,839,68	298,146,58		E20b E20c
e	Plusvalenze patrimoniali					
	Altri proventi straordinari					
25	Totale proventi straordinari		16,235,839,68	298,146,58		
a	Oneri straordinari		6,451,725,38	1,328,832,60	E21	E21
b	Trasferimenti in conto capitale					
c	Sopravvenienze passive e insussistenze dell'attivo		6,351,725,38	1,229,332,60		E21b E21a E21d
d	Minusvalenze patrimoniali		100,000,00	99,500,00		
	Altri oneri straordinari					
	Totale oneri straordinari		6,451,725,38	1,328,832,60		
	TOTALE PROVENTI ED ONERI STRAORDINARI (E)		9,784,114,30	-1,030,686,02		
	RISULTATO PRIMA DELLE IMPOSTE (A-B+C+D+E)		-2,285,765,08	-1,052,004,01		
26	Imposte (*)		342,158,32	336,646,79	22	22
27	RISULTATO DELL'ESERCIZIO		-2,627,923,40	-1,388,850,80	23	23

STATO PATRIMONIALE - ATTIVO

STATO PATRIMONIALE (ATTIVO)		Anno	Anno - 1	referimento art.2424 CC	referimento DM 26/4/95
A) CREDITI vs. LO STATO ED ALTRE AMMINISTRAZIONI PUBBLICHE PER LA PARTECIPAZIONE AL FONDO DI DOTAZIONE				A	A
TOTALE CREDITI vs PARTECIPANTI (A)					
I	B) IMMOBILIZZAZIONI <u>Immobilizzazioni immateriali</u>				
1	Costi di impianto e di ampliamento			B1	B1
2	Costi di ricerca sviluppo e pubblicità			B11	B11
3	Diritti di brevetto ed utilizzazione opere dell'ingegno			B12	B12
4	Concessioni, licenze, marchi e diritti simili			B13	B13
5	Avviamento			B14	B14
6	Immobilizzazioni in corso ed acconti			B15	B15
9	Altre		20.211,51	B16	B16
			B17		B17
Totale immobilizzazioni immateriali			20.211,51		
II	<u>Immobilizzazioni materiali (3)</u>				
1.1	Beni demaniali				
1.2	Terreni	1.705.450,06			
1.3	Fabbricati	1.705.450,06			
1.9	Infrastrutture				
2.1	Altri beni demaniali				
2.2	Altre immobilizzazioni materiali (3)				
2.3	Terreni	20.406.316,51	22.499.345,32	B111	B111
2.4	di cui in leasing finanziario		1.705.559,86		
2.5	Fabbricati	20.399.857,54	20.785.807,73	B112	B112
2.6	di cui in leasing finanziario				
2.7	Impianti e macchinari			B113	B113
2.8	di cui in leasing finanziario				
2.9	Attrezzature industriali e commerciali			B114	B114
3	Mezzi di trasporto	6.382,11	7.823,99	B115	B115
4	Macchine per ufficio e hardware	76,86	153,72		
5	Mobili e arredi				
6	Infrastrutture				
7	Altri beni materiali				
8	Immobilizzazioni in corso ed acconti	3.082.179,03	6.366.834,57		
9					
Totale immobilizzazioni materiali		25.193.945,60	28.866.179,89		
IV	<u>Immobilizzazioni finanziarie (1)</u>				
1	Partecipazioni in				
2	a imprese controllate	19.003,00	19.003,00	B1111	B1111
3	b imprese partecipate			B1111a	B1111a
4	c altri soggetti	19.003,00	19.003,00	B1111b	B1111b
5	Crediti verso				
6	a altre amministrazioni pubbliche			B1112	B1112

	b imprese controllate			BIII2a	BIII2a
	c imprese partecipate			BIII2b	BIII2b
	d altri soggetti			BIII2c	BIII2c
				BIII2d	BIII2d
3	Altri titoli			BIII3	
Totale immobilizzazioni finanziarie		19.003,00	19.003,00		
TOTALE IMMOBILIZZAZIONI (B)		25.212.948,60	28.905.394,40		
C) ATTIVO CIRCOLANTE					
Rimanenze					
Totale rimanenze					
II	Crediti (2)			CI	CI
1	Crediti di natura tributaria	8.122.839,15	32.656.850,35		
a	Crediti da tributi destinati al finanziamento della sanità				
b	Altri crediti da tributi	8.122.839,15	32.656.850,35		
c	Crediti da Fondi perequativi				
2	Crediti per trasferimenti e contributi verso amministrazioni pubbliche	18.542.823,79	9.833.875,12		
a	imprese controllate	18.542.823,79	9.833.875,12		
b	imprese partecipate				
c	imprese partecipate			CI12	CI12
d	verso altri soggetti			CI13	CI13
3	Verso clienti ed utenti				
4	Altri Crediti	1.123.873,13	3.221.851,07	CI14	CI14
a	verso Fisco	1.251.239,02	4.519.323,37	CI15	CI15
b	per attività svolta per terzi	153.674,00	175.805,00		
c	altri	1.097.565,02	4.343.518,37		
Totale crediti		29.040.775,09	50.231.899,91		
III	Attività finanziarie che non costituiscono immobilizzi				
1	Partecipazioni			CI11f,2,3 CI14,5 CI15	CI11f,2,3 CI14,2,3 CI15
2	Altri titoli				
Totale attività finanziarie che non costituiscono immobilizzi					
IV	Disponibilità liquide				
1	Conto di tesoreria	3.949.771,17			
a	Istituto tesoriere	3.949.771,17			
b	presso Banca d'Italia				
2	Altri depositi bancari e postali			CI14	CI14b,c
3	Denaro e valori in cassa			CI12,3	CI12,3
4	Altri conti presso la tesoreria statale intestati all'ente				
Totale disponibilità liquide		3.949.771,17			
TOTALE ATTIVO CIRCOLANTE (C)		32.990.546,26	50.231.899,91		
D) RATEI E RISCONTI					
1	Ratei attivi			D	D
2	Risconti attivi			D	D

TOTALE RATEI E RISCONTI (D)					
TOTALE DELL'ATTIVO (A+B+C+D)		58.203.494,66	79.137.294,31		

(1) con separata indicazione degli importi esigibili entro l'esercizio successivo.
(2) con separata indicazione degli importi esigibili oltre l'esercizio successivo.
(3) con separata indicazione degli importi relativi a beni indisponibili.

STATO PATRIMONIALE - PASSIVO

STATO PATRIMONIALE (PASSIVO)					
A) PATRIMONIO NETTO		Anno	Anno - 1	riferimento art. 2424 CC	riferimento DM 26/4/95
I	Fondo di dotazione				
II	Riserve				
a	da risultato economico di esercizi precedenti	5.471.552,45	8.422.521,96	AI	AI
b	da capitale	5.015.482,58	3.626.608,84	AIIV, AV, AVI, AVII, AVII	AIIV, AV, AVI, AVII, AVII
c	da permessi di costruire	558.948,53	1.947.800,33	AI, AIII	AI, AI, AI
d	riserve indisponibili per beni demaniali e patrimoniali indisponibili e per i beni culturali	2.751.082,99	1.678.808,51	AI	AI
e	altre riserve indisponibili	1.705.450,06			
III	Risultato economico dell'esercizio	-2.927.923,40	-1.388.850,80	AI	AI
TOTALE PATRIMONIO NETTO (A)		7.859.111,63	10.860.280,00		
B) FONDI PER RISCHI ED ONERI					
1	Per trattamento di quiescenza			B1	B1
2	Per imposte			B2	B2
3	Altri	7.627.031,28	9.113.483,38	B3	B3
TOTALE FONDI RISCHI ED ONERI (B)		7.627.031,28	9.113.483,38		
C) TRATTAMENTO DI FINE RAPPORTO					
TOTALE T.F.R. (C)				C	C
D) DEBITI (1)					
1	Debiti da finanziamento prestiti obbligazionari	16.641.651,99	17.268.864,34	D1 e D2	D1
a	v/ altre amministrazioni pubbliche		5.079.882,59	D4	D3 e D4
b	verso banche e tesoriere	16.641.651,99	12.188.981,75	D5	
c	verso altri finanziatori	13.756.040,55	20.756.025,69	D7	D6
d	debiti verso fornitori			D6	D5
2	Acconti	10.022.132,24	8.085.809,94		
3	Debiti per trasferimenti e contributi				
4	enti finanziati dal servizio sanitario nazionale				
a	altre amministrazioni pubbliche	1.331.933,63	1.421.243,46	D9	D8
b	imprese controllate		4.429,00	D10	D9
c	imprese partecipate				
d	altri soggetti				
e	Altri debiti	8.690.198,61	6.660.137,48	D12, D13, D14	D11, D12, D13
5	tributari	2.297.527,17	13.252.830,96		
a	verso istituti di previdenza e sicurezza sociale	239.994,36	632.431,55		
b	per attività svolta per terzi (2)	188.701,62	331.611,27		
c	altre				
d		1.868.831,19	12.288.788,14		
TOTALE DEBITI (D)		42.717.351,95	59.363.530,93		
E) RATEI E RISCOINTI E CONTRIBUTI AGLI INVESTIMENTI					

I	II	1	2	3	E	E
		Ratei passivi				
		Risconti passivi				
		Contributi agli investimenti				
		da altre amministrazioni pubbliche				
		da altri soggetti				
		Concessioni pluriennali				
		Altri risconti passivi				
		TOTALE RATEI E RISCONTI (E)				
		TOTALE DEL PASSIVO (A+B+C+D+E)	58.203.494,86	79.137.234,31		
		CONTI D'ORDINE				
		1) Impegni su esercizi futuri				
		2) Beni di terzi in uso				
		3) Beni dati in uso a terzi				
		4) Garanzie prestate a amministrazioni pubbliche				
		5) Garanzie prestate a imprese controllate				
		6) Garanzie prestate a imprese partecipate				
		7) Garanzie prestate a altre imprese				
		TOTALE CONTI D'ORDINE				

(1) con separata indicazione degli importi esigibili oltre l'esercizio successivo.
(2) non comprende i debiti derivanti dall'attività di sostituto di imposta. I debiti derivanti da tale attività sono considerati nelle voci 5 a) e b)

CONCLUSIONI

Dell' avanzo di amministrazione pari ad € 59.149.139,27 l' importo di € 52.387.966,97 rimane vincolato per FCDE (Fondo crediti di dubbia esigibilità), l'importo di € 2.000.000,00 rimane vincolato per Debiti Fuori Bilancio, l'importo di € 5.623.531,28 rimane vincolato per Fondo contenzioso, l'importo di € 3.500,00 rimane vincolato per accantonamento indennità fine mandato Sindaco e l'importo di € 6.296.939,83 rimane vincolato per anticipazioni di liquidità D.L. 35/2013, D.L. 78/2015 e D.L. 34/2020 con un disavanzo di € 7.162.798,81 che è determinato dalla operazione di riaccertamento straordinario dei residui effettuato con Deliberazione G.C. n. 133 del 01.12.2015.



IL RESPONSABILE DEI SERVIZI FINANZIARI
Rag. Salvatore Pavone